



青島啤酒股份有限公司
TSINGTAO BREWERY CO., LTD.

(Stock Code 股份代號 : 168)



年度報告
ANNUAL REPORT

目錄

Contents

| | | |
|--------------------|--|-----|
| 公司簡介 | Company Profile | 3 |
| 會計數據摘要 | Financial Highlights | 4 |
| 董事長報告書 | Chairman's Statement | 9 |
| 董事會報告 | Report of the Directors | 15 |
| 監事會報告 | Report of the Supervisors | 32 |
| 企業管治報告 | Corporate Governance Report | 36 |
| 管理層討論與分析 | Management Discussion and Analysis | 49 |
| 董事、監事和高級管理 人員簡介 | Profiles of Directors, Supervisors and Senior Management Officers | 58 |
| 重要事項 | Significant Events | 66 |
| 財務報告 | Financial Report | 72 |
| 釋義 | Definitions | 327 |
| 公司資料 | Company Information | 328 |





公司簡介 Company Profile

青島啤酒股份有限公司前身為國有青島啤酒廠，始建於一九零三年，是中國歷史最為悠久的啤酒生產廠。公司一九九三年六月十六日註冊成立，隨後在香港發行了H種股票並於七月十五日在香港聯交所上市，成為首家海外上市的國內企業，同年七月在國內發行了A種股票並於八月二十七日在上海證券交易所上市。

公司的經營範圍是啤酒製造、銷售以及與之相關的業務。目前公司在國內擁有59家啤酒生產企業，分佈於全國20個省市，規模和市場份額居國內啤酒行業領先地位。其生產的青島啤酒為國際市場上最具知名度的中國品牌，已營銷世界八十餘個國家和地區。

Tsingtao Brewery Company Limited, the earliest brewery in China, can trace its root back to 1903 when its predecessor, the State-owned Tsingtao Brewery Factory, was established. The Company was registered and established on 16 June 1993, and then issued H-shares in Hong Kong which were listed on the Stock Exchange on 15 July 1993, being the first domestic enterprise listed on an overseas stock exchange. In July 1993, the Company issued A-shares in China, which were listed on SSE on 27 August 1993.

The business scope of the Company is the production and sales of beer, and other related business. The Company occupies leading position in the domestic beer industry in terms of size and market share with 59 breweries in 20 provinces and cities all over China. Its product Tsingtao beer has become the most well-known Chinese brand in the international market and has been distributed to more than eighty countries and regions throughout the world.



會計數據摘要 Financial Highlights

按中國企業會計準則編制

Prepared in accordance with the China Accounting Standards for Business Enterprises (“CAS”)

1. 本集團截至二零一二年十二月三十一日止年度之財務資料

(單位：人民幣千元)

營業利潤
利潤總額
歸屬於上市公司股東的淨利潤

歸屬於上市公司股東的扣除非經常性
損益後的淨利潤

經營活動產生的現金流量淨額

註：非經常性損益項目包括：

計入當期損益的政府補助
非流動資產處置損失
單獨進行減值測試的應收賬款減值準備轉回

除上述各項之外的其他營業外收入和支出

小計

所得稅影響額
少數股東權益影響額(稅後)

合計

1. The Group's financial information for the year ended 31 December 2012

(Unit: RMB '000)

Operating profit 2,138,403
Total profit 2,484,156
Net profit attributable to shareholders of the Company 1,758,863
Net profit attributable to shareholders of the Company after deduction of non-recurring profit or loss 1,470,047
Net cash flows from operating activities 3,103,597

Note: Non-recurring profit or loss items include:

Government grants recognised in profits 360,279
Losses on disposal of non-current assets (26,272)
Reversal of the provision on receivables assessed for impairment on an individual basis 13,000
Other non-operating income and expenses other than aforesaid items 11,746

Subtotal 358,753

Impact on the income tax (54,540)
Impact on the minority interests (after tax) (15,397)

Total 288,816

會計數據摘要 Financial Highlights

2. 主要會計數據及財務指標

(單位：人民幣千元)

| 主要會計資料 | Major accounting information | 2012 | 2011 | 2010 | 2009 (經重述) (Restated) | 2008 (經重述) (Restated) |
|-------------------------|--|------------|------------|------------|-----------------------------|-----------------------------|
| 營業收入 | Revenue | 25,781,544 | 23,158,054 | 19,897,828 | 18,026,108 | 16,023,442 |
| 利潤總額 | Total profit | 2,484,156 | 2,454,913 | 2,123,196 | 1,739,334 | 1,108,089 |
| 歸屬於上市公司股東的淨利潤 | Net profit attributable to shareholders of the Company | 1,758,863 | 1,737,928 | 1,520,484 | 1,250,009 | 797,602 |
| 歸屬於上市公司股東的扣除非經常性損益的淨利潤 | Net profit attributable to shareholders of the Company after deduction of non-recurring profit or loss | 1,470,047 | 1,490,258 | 1,372,933 | 1,115,506 | 695,272 |
| 基本每股收益 | Basic earnings per share | 1.3019 | 1.2864 | 1.1255 | 0.9503 | 0.6097 |
| 稀釋每股收益 | Diluted earnings per share | 1.3019 | 1.2864 | 1.1255 | 0.9503 | 0.6097 |
| 扣除非經常性損益後的基本每股收益 | Basic earnings per share after deduction of non-recurring profit or loss | 1.0881 | 1.1031 | 1.0162 | 0.8481 | 0.5315 |
| 全面攤薄淨資產收益率(%) | Fully diluted return on net assets (%) | 14.11 | 15.64 | 15.83 | 14.90 | 12.76 |
| 加權平均淨資產收益率(%) | Weighted average return on net assets (%) | 14.91 | 16.78 | 16.90 | 18.07 | 13.21 |
| 扣除非經常性損益後全面攤薄淨資產收益率(%) | Fully diluted return on net assets after deduction of non-recurring profit or loss (%) | 11.79 | 13.41 | 14.30 | 13.30 | 11.12 |
| 扣除非經常性損益後的加權平均淨資產收益率(%) | Weighted average return on net assets after deduction of non-recurring profit or loss (%) | 12.46 | 14.39 | 15.26 | 16.12 | 11.52 |
| 經營活動產生的現金流量淨額 | Net cash flows from operating activities | 3,103,597 | 1,872,309 | 3,284,028 | 3,361,001 | 1,509,486 |
| 每股經營活動產生的現金流量淨額 | Net cash flows from operating activities per share | 2.30 | 1.39 | 2.43 | 2.56 | 1.15 |
| 總資產 | Total assets | 23,661,106 | 21,634,154 | 17,777,116 | 14,867,453 | 12,532,231 |
| 總負債 | Total liabilities | 10,877,675 | 10,357,219 | 8,057,370 | 6,304,298 | 6,114,616 |
| 歸屬於上市公司的股東權益 | Total equity attributable to shareholders of the Company | 12,467,953 | 11,110,439 | 9,603,112 | 8,388,299 | 6,253,240 |
| 歸屬於上市公司股東的每股淨資產 | Net assets per share attributable to shareholders of the Company | 9.23 | 8.22 | 7.11 | 6.21 | 4.78 |

2. Major accounting data and financial indicators

(Unit: RMB '000)

會計數據摘要 Financial Highlights

3. 報告期內股東權益變動情況

(單位：人民幣千元)

| 項目 | Item | 歸屬於上市公司股東權益 | | | | 外幣報表 折算差額 | 少數股東 權益 | 股東權益合計 |
|------|------------------------|------------------------|----------------------------|-----------------------------|-----------------------------------|--------------|------------|------------|
| | | 股本 Share capital | 資本公積 Capital surplus | 盈餘公積 Surplus reserves | 未分配利潤 Undistributed profits | | | |
| 期初數 | Opening balance | 1,350,983 | 4,017,939 | 808,736 | 4,915,661 | 17,120 | 166,496 | 11,276,935 |
| 本期增加 | Increase in the period | — | — | 118,922 | 1,758,863 | 1,905 | 204,153 | 2,083,843 |
| 本期減少 | Decrease in the period | — | (51,999) | — | (470,177) | — | (55,171) | (577,347) |
| 期末數 | Closing balance | 1,350,983 | 3,965,940 | 927,658 | 6,204,347 | 19,025 | 315,478 | 12,783,431 |

(1) 資本公積：減少主要原因是本年度購買少數股東權益並沖減資本公積所致。

(2) 盈餘公積：增加為本年度提取的盈餘公積；

(3) 未分配利潤：增加為本年度實現的歸屬於上市公司股東的淨利潤，減少為本年提取盈餘公積及分配股利。

(4) 少數股東權益：增加主要原因是本年度實現的少數股東收益及少數股東增加對子公司資本投入所致。

3. Changes in shareholders' equity in Reporting Period

(Unit: RMB'000)

(1) Capital surplus: Decrease mainly represents impact on capital surplus during the year due to the acquisition of minority interests.

(2) Surplus reserve: Increase represents the surplus reserve appropriated in the year;

(3) Undistributed profits: Increase represents net profit attributable to shareholders of the Company for the year. Decrease represents the appropriation of surplus reserve and distribution of dividends.

(4) Minority interests: Increase represents the minority interests realised during the current year and capital contribution from minority.

會計數據摘要 Financial Highlights

4. 利潤分配

董事會建議就截至二零一二年十二月三十一日止年度派發末期股息每股人民幣0.40元(含稅)，其餘未分配利潤結轉下一年度。上述分配預案須經本公司二零一二年股東年會審議批准。有關公司H股股東暫停辦理股份過戶登記手續的時間，本公司將在另行公佈的股東年會通告中載列。

4. Profit Distribution

The Board proposed a final dividend of RMB0.40 (with tax) per share for the year ended 31 December 2012, and carried forward the remaining distributable profits to the next year. The aforesaid distribution proposal shall be subject to the approval at the 2012 Annual General Meeting to be held by the Company. The period for the closure of register of members for H-share will be set out in the notice of the annual general meeting to be published by the Company separately.





董事長報告書 Chairman's Statement

致各位股東：

本人謹此提呈青島啤酒股份有限公司截止2012年12月31日會計年度之業務報告及經審計之財務報告，敬請各位股東審閱。

一、報告期內經營情況的討論與分析

2012年面對國內啤酒行業成本上漲和市場整體增長放緩的不利形勢，公司堅定不移的實施「雙輪驅動」發展戰略，積極開拓市場、增收節支，實現了市場份額快速提升，經營業績穩健增長的目標。公司全年實現啤酒銷量790萬千升，同比增長10.48%，遠高於行業平均增長水平（據國家統計局統計，2012年全國啤酒產量4,902萬千升，同比增長3.06%），公司國內市場份額也由以前的13%提升到2012年的16%。公司全年實現營業收入257.82億元，同比增長11.33%；實現歸屬於上市公司股東的淨利潤17.59億元，同比增長1.20%，經營性現金也保持了強勁的淨流入，全年同比增長65.76%。

Dear shareholders,

I hereby present the business report and audited financial statements of Tsingtao Brewery Company Limited for the accounting year ended 31 December 2012 for your kind review.

1. Discussion and analysis of the operations during the Reporting Period

In 2012, facing the adverse conditions of the rising costs and the slow-down of the overall growth in the domestic beer industry, the Company continued to focus on the development strategy of “dual drives”, actively expanded new markets, increased the income while reducing the costs, to realize the fast growth of market share and the steady growth of operating result. In the year, the sales volume reached 79 million hl, increased by 10.48% on a year-on-year basis, much higher than the average growth of the industry (as calculated by National Bureau of Statistics, in 2012, the national output volume of beer reached 490.2 million hl, increased by 3.06% on a year-on-year basis), and the Company's domestic market share increased from formerly 13% to 16% in 2012. The Company also realized RMB25.782 billion of operating income, increased by 11.33% on a year-on-year basis; RMB1.759 billion of net profit attributable to the shareholders of the listed company, increased by 1.20% on a year-on-year basis. The operating cash maintained a strong net in-flow which has increased by 65.76% on a year-on-year basis.



孫明波先生
Mr. SUN Ming Bo

董事長報告書 Chairman's Statement

公司基地市場建設取得了顯著進展，特別是山東市場，銷售份額快速提升，在新銀麥啤酒2011年4月份正式加盟公司後，市場協同效用明顯，「崂山啤酒」、「銀麥啤酒」保持了快速增長勢頭，陝西、廣東、福建市場也實現了持續穩定的增長。報告期內公司產品結構調整卓有成效，主品牌「青島啤酒」實現銷量429萬千升，同比增長7.34%，其中青島純生、小瓶、易拉罐等高端啤酒產品保持良好的發展態勢，共完成銷量140萬千升，同比增長16.51%；第二品牌產品銷量實現了近年來的最快的增長，同比增速達到15.77%。



報告期內公司產能擴張方面增長迅猛，全國性戰略佈局更趨完善。廣東揭陽公司一期25萬千升啤酒生產項目已建成投產，公司又在原先產能空白的江西九江和河南洛陽分別啟動了新建啤酒廠項目，規模均為年產啤酒20萬千升。另外公司與三得利啤酒於2012年6月簽訂了戰略合作協議，在上海和江蘇區域內將兩家公司所屬的啤酒生產和銷售業務和資產進行整合，以進一步提升公司在上述地區的市場競爭力。目前，該合作項目的重組工作正在積極推進，預期2013年年中將全部完成。

二、核心競爭力分析

公司擁有的「青島啤酒」品牌是我國首批十大馳名商標之一，在國內外市場具有強大的品牌影響力和較高的知名度。2012年青島啤酒的品牌價值已達631億元人民幣（世界品牌實驗室發佈），在國內啤酒行業連續多年遙遙領先。作為中國歷史最悠久的啤酒生產企業，公司高度重視產品質量，近年來通過不斷改造完善，使公司的主要生產設備裝備達到國際先進水平，並通過對原料、工藝、技術、操作等方面的強化管理和控制，保障了食品安全和產品的高品質。青島啤酒產品多次在國內外質量評比中榮獲冠軍，並在國內外消費者中獲得了廣泛的好評。

The Company made outstanding progress in the construction of base markets, especially in Shandong Province, where it had a rapid growth in sales share. After Xin Immense Brewery formally joined the Company in April 2011, it brought obvious synergetic effect that both “Laoshan” brand and “Yinmai” brand beer maintained a fast growth trend, and the growth in Shaanxi Province, Guangdong Province and Fujian Province continued to be steady. During the Reporting Period, the Company made great achievements in upgrading its product mix, resulting in the sales volume of its principal brand, Tsingtao beer, reaching 42.9 million hl, increased by 7.34% on a year-on-year basis, in which the high-end products including the draft beer, small-bottled beer and canned beer maintained a satisfying growth trend with a collective sales volume of 14 million hl, increased by 16.51% on a year-on-year basis; while the sales volume of the secondary brands increased by 15.77% on a year-on-year basis, the fastest growth rate in recent years.

During the Reporting Period, the Company rapidly increased its output capacity, and further improved its national strategic layout. The first phase of the beer production project for an annual production capacity of 2.5 million hl of Jeyang Company in Guangdong Province has been constructed and put into production. The Company also started the new construction projects of brewing plant for an annual production capacity of 2 million hl in both plants in Jiujiang, Jiangxi Province and Luoyang, Henan Province, in which the Company did not have production capacity formerly. Furthermore, the Company and Suntory Beer entered into strategic cooperation agreements in June 2012, pursuant to which they integrated their respective beer production and sales business, and assets in Shanghai and Jiangsu Province to further improve the Company's competitiveness in the above-mentioned areas. At present, the restructuring work for such cooperation project is in active process and is expected to be fully completed in the mid-year of 2013.

2. Analysis of the core competitiveness

As one of the first top 10 well-known brands in China, “Tsingtao” beer has remarkable brand impact and popularity in the domestic and overseas market. In 2012, the brand value of Tsingtao beer has reached RMB63.1 billion (published by World Brand Lab), being the top 1 in the domestic beer industry for consecutive years. As a brewery with the longest history in China, the Company pays high attention to the quality of its products. In recent years, the main production equipment has reached internationally advanced level through continuous reconstruction and improvements. It also ensures the food safety and the high quality of the products through strengthening the management and control of the raw materials, techniques, technologies and operations. The Tsingtao beer products were awarded championship domestically and abroad in the quality appraisal for many times, and obtained good reputation from the domestic and overseas consumers.

董事長報告書 Chairman's Statement

公司以啤酒行業唯一的國家重點實驗室為依託，瞄準啤酒行業前沿技術及重大需求，積極開展基礎研究、應用技術研究和關鍵技術突破，取得了豐碩的成果。近年來公司研發上市了青島逸品純生、奧古特等多個新產品，進一步滿足了細分市場的需求，並保持了在國內市場的技術領先水平。

公司創立了「三位一體」的營銷模式，即將產品銷售、品牌傳播和消費者體驗相結合。在品牌塑造上，通過多種形式與年輕消費群體進行良性互動，保持了百年企業的品牌青春活力。報告期內公司在全國60多個城市開展了「炫舞激情拉拉隊」選拔賽活動，在全國舉辦各種特色的啤酒節50場次，不斷提升了品牌形象。



目前公司在全國各地已建立了較完善的銷售網絡和渠道，覆蓋了大中城市和主要市場，以「大客戶+微觀運營」的營銷模式不斷強化市場推廣力度和深化市場銷售網絡，提高對終端客戶的掌控能力。公司與經銷商建立了良好的合作關係，並積極培育戰略性經銷商，不斷提升區域市場的分銷能力，從而保障了市場銷售的持續增長。

作為中國首家海外上市企業，公司建立了完善的法人治理結構，權責明確，責任清晰，決策審慎科學、執行及時到位，2012年6月金志國原董事長因個人原因辭職，但基於公司完善的治理結構和明確的發展戰略，及在孫明波董事長、王帆副董事長帶領下的董事會和黃克興總裁帶領下的管理團隊的共同努力下，公司沿著既定的發展道路不斷前進，攻堅克難，取得了前所未有的新的成功。

在積極提升股東價值和公司信息透明度的同時，公司還高度重視對廣大投資者的回報，已連續13年給予股東現金分紅，董事會提議2012年度繼續給予股東現金分紅，每股現金人民幣0.40元(含稅)。

Based on the sole State-level key lab in the beer industry, the Company made magnificent achievements by aiming at the leading technologies and material needs in the beer industry to actively carry out the basic research, the research on applied technology and the break-through of key technologies. In recent years, the Company developed many new products including Tsingtao Yipin Draft and Augerta to satisfy the more intensive market needs, and maintained its leadership in technology in the domestic market.

The Company created the marketing mode of “Three-in-one”, that is, to combine the product sales, the brand promotion with the consumers’ experience. To build the brand, the Company maintains the energetic image of a brewery with century-long history through the positive inter-action with the young consumers in various forms. During the Reporting Period, the Company kept improving its brand image by carrying out the selection contest of “Passionate dancer cheering team” in over 60 cities and holding 50 featured beer festivals in the country.

At present, the Company has built up a comparatively improved sales network and channels which covers the big and middle cities and the major markets, and continues to strengthen its marketing and expands its market sales network through the marketing mode of “Big customers + micro operations”, to improve its control over the final customers. The Company established a sound relationship with the distributors, actively cultivated the strategic distributors, further improved the distribution in the regional markets, thus to maintain the continuous growth of market sales.

As the first Chinese company which is listed overseas, the Company has established a complete corporate governance structure, which clearly defines the rights and obligations, established clear responsibilities, makes decisions in prudent and scientific manner, and implements the decisions timely and appropriately. In June 2012, Mr. JIN Zhi Guo, the former Chairman of the Company, resigned due to personal reasons, but the Company still achieved the unprecedented success based on the improved corporate governance and clear development strategy, and with the joint efforts of the Board led by Chairman SUN Ming Bo, Vice Chairman WANG Fan and the management team led by President HUANG Ke Xing, by following the set development route and overcoming the difficulties.

While actively improving the shareholders’ value and the information transparency, the Company also pays high attention to the returns to the broad masses of investors by having distributed cash dividends to the shareholders for 13 consecutive years. The Board proposed a final dividend of RMB0.40 (with tax) per share for 2012.

董事長報告書 Chairman's Statement

三、關於公司未來發展的討論與分析

1、 行業競爭格局和發展趨勢

國內啤酒市場經過三十年的持續快速發展，早已成為世界第一大啤酒生產和消費國。隨著基數的增大，近年的增速已明顯放緩，行業產能過剩，競爭激烈，產品平均售價較低。大型啤酒企業在鞏固自己傳統優勢市場基礎上，還在積極通過收購兼併及新建工廠等形式爭取其它市場份額，中小啤酒企業生存空間縮小。啤酒行業的整合效果在逐漸顯現，2012年國內前四大啤酒企業銷量佔全國份額已達60%，未來行業集中度還會進一步提高。

2012年國內人均啤酒消費量約為36升，與歐美發達國家相比人均銷量還有較大差距，但與亞洲其他國家相比差距較小。我們認為，隨著國家擴大內需政策的不斷推進、國內消費升級和城鎮化步伐的加快、中西部經濟的發展，國內啤酒市場在銷量及價格方面仍有較大的增長空間。

2、 公司發展戰略

公司發展戰略為：整合與擴張並舉，實施雙輪驅動發展戰略，做中國啤酒行業的領導者；近期發展目標為2014年實現啤酒銷量1,000萬千升。公司將打造一支具有行業領先水平、強大戰鬥力的營銷、製造和職能管理團隊，不斷提高經營管理水平。繼續發揮品牌、品質、渠道、技術等優勢，持續加大品牌推廣和市場開拓力度，進一步細化、完善市場銷售網絡，不斷提高公司在國內外市場的競爭力和影響力。公司將繼續以現有企業的改擴建、新建工廠和收購兼併並舉的發展途徑，不斷壯大規模，提升在國內市場的銷售份額，並為廣大投資者創造更高的回報。

3. Discussion and analysis of the future development of the Company

(1) Industrial competition pattern and development trend

After 30 years' continuous and fast development, China become the largest in the world in terms of output and consumption volume. In recent years, the growth has obviously slowed down due to the rising base amount, the excess output capacity, the severe competition, and the low average sales price. Besides consolidating the traditional dominant market, the large breweries are also obtaining shares in other markets through various means including M&A and new constructions, but at the same time, the room for the growth of the mid-and-small breweries gets smaller. The effects of the consolidation in the beer industry are getting more and more obvious that, in 2012, the sales volume of the domestic top 4 breweries has reached 60%, and will become higher in the future.

In 2012, the average consumption volume per capita in China was around 36 liters, much lower than that in the developed countries in Europe and America, but only a little lower than that in other Asian countries. We believe that, there is still much room for growth of sales volume and price in the domestic beer market with the further implementation of the expanding domestic needs policy, the upgrade of domestic consumption, the acceleration of urbanization, and the economic development in the central and western China.

(2) The Company's development strategy

The Company's development strategy is: focus on both integration and expansion, carry out the development strategy of dual drives, become the leader in China's beer industry; the latest development target is to realize 100 million hl of sales volume in 2014. The Company will build a team with industrially leading quality, and strong capacity in marketing, manufacturing and functional management, to continue to improve its management and operations. It will also continue to strengthen its brand promotion and market expansion with its advantages in brand, quality, technology and channels, further diversify and improve the marketing network, and keep on improving the Company's competitiveness and impact in the domestic and overseas markets. The Company will go on to follow the development route of focusing on both the technical reconstruction of existing breweries, new constructions, and mergers and acquisitions, to expand its size, to raise its sales ratio in the domestic market, and to create higher returns for the broad masses of investors.

董事長報告書 Chairman's Statement

3、 經營計劃

公司2013年經營目標是實現啤酒銷售量兩位數的增長，充分發揮品牌等優勢，積極調整產品結構，鞏固並擴大在國內中高端市場的優勢地位，為2014年實現1,000萬千升目標奠定堅實的基礎。

由於國內大型啤酒企業的產能規模近年來的快速提高與啤酒市場增速放緩的矛盾，會使啤酒行業競爭更加激烈，同時原料價格、人工成本等還在不斷上升，公司將努力通過擴大產銷規模、提高運營效率，擴大高附加值產品銷量，消化成本上漲的不利因素，並努力實現市場銷量和經營業績的持續增長。

本人十分榮幸首次以公司董事長之身份向公司股東提呈本報告。借此機會，本人對過去一年中給予本公司大力支持的廣大股東、投資者、消費者及恪盡職守、忠誠奉獻的公司廣大員工致以衷心的感謝。

董事長

孫明波

中華人民共和國·青島
二零一三年三月二十七日

(3) Operating plan

In 2013, the Company's operating goal is to realize the two-digit growth of the sales volume of beer, to consolidate and expand its dominant position in the domestic high-and-middle-end markets by making full use of its advantages including its brand impact, actively adjusting the product mix, thus to build a solid base for the target of 100 million hl in 2014.

The contradiction between the fast growth of production capacity of the domestic leading breweries and the slow-down of the growth of beer market intensifies the competition in the beer industry. At the same time, due to the on-going price-hike of raw materials and the rising labor cost, the Company will make efforts to increase the sales volume of high-value-added products and set-off the adverse factors of rising costs through expanding the production and sales size and improving the operating efficiency, and try to realize the continuous growth of sales volume and operating results.

It is really honored for me, as Chairman of the Company for the first time, to present this Report to the shareholders of the Company. By this opportunity, I would express my sincere gratitude to our shareholders, investors, and consumers for their great supports and the staff for their hard work, loyalty, and contributions in the past year.

Chairman

SUN Ming Bo

Qingdao, the People's Republic of China
27 March 2013



董事會報告 Report of the Directors

一. 公司經營情況

本公司的主要業務為生產及銷售啤酒。附屬公司及聯營公司主要從事啤酒生產、銷售及國內貿易。

本公司為中國最大的啤酒生產商和銷售商之一。

本集團營業額及盈利幾乎完全由生產及銷售啤酒而產生。

1. 主營業務收入分地區構成情況(按中國企業會計準則計算)

I. Operations of the Company

The Company is mainly engaged in the production and sales of beer, while its subsidiaries and associated companies are mainly engaged in the production, sales and domestic trade of beer.

The Company is one of the largest beer producers and distributors in China.

Nearly all turnover and profit of the Group are generated from the production and sales of beer.

1. Revenues from principal business by geographical markets (calculated in accordance with CAS)

| 地區 | Region | 主營業務收入 Revenues from principal business | 單位：人民幣千元 Unit: RMB'000 主營業務收入比 上年增減(%) Increase/ (Decrease) of revenues from principal business (%) |
|--------------|---|---|---|
| 山東地區 | Shandong Province | 13,559,801 | 12.36 |
| 華南地區 | South China | 5,070,750 | 9.27 |
| 華北地區 | North China | 4,628,716 | 16.71 |
| 華東地區 | East China | 2,219,809 | 23.70 |
| 東南地區 | South-East China | 1,781,830 | 5.44 |
| 港澳及海外地區 | Hong Kong, Macau and overseas | 426,338 | (4.34) |
| 合計 | Total | 27,687,244 | 12.53 |
| 減：各地區分部間抵銷金額 | Less: Eliminations between segments in each region | 2,369,008 | 30.56 |
| 合併 | Consolidation | 25,318,236 | 11.09 |

王帆先生
Mr. WANG Fan



董事會報告 Report of the Directors

2. 主要附屬公司的經營情況(按中國企業會計準則計算)

2. Operations of main subsidiaries (calculated in accordance with CAS)

單位：人民幣千元
Unit: RMB'000

| 子公司名稱 | Name of Subsidiary | 總資產 Total Assets | 淨利潤 Net Profit |
|-----------------|---|---------------------|-------------------|
| 深圳市青島啤酒華南營銷有限公司 | Shenzhen Tsingtao Brewery South China Sales Company Limited | 1,284,956 | 268,589 |
| 青島啤酒西安漢斯集團有限公司 | Tsingtao Brewery Xi'an Hans Group Company Limited | 1,573,418 | 235,770 |
| 青島啤酒(城陽)銷售有限公司 | Tsingtao Brewery (Chengyang) Sales Company Limited | 116,031 | 87,607 |

3. 報告期內主要供貨商和客戶情況

3. Main suppliers and clients during the Reporting Period

- (1) 2012年度本公司前五名供應商合計的採購總額為人民幣891,986千元(2011年度：人民幣764,126千元)，佔本公司採購總額的比例為7.5%(2011年度：5.4%)。
- (2) 2012年度本公司前五名客戶營業收入的總額約人民幣1,630,481千元(2011年度：人民幣1,468,579千元)，佔本公司全部營業收入的比例為6.32%(2011年度：6.34%)，詳見報表附註。

- (1) The total amount of the Company's purchase from its top 5 suppliers in 2012 was RMB891,986,000 (2011: RMB764,126,000), accounted for 7.5% of its purchase amount in aggregate (2011: 5.4%).
- (2) The total amount of the Company's revenues with its top 5 clients in 2012 was approximately RMB1,630,481,000 (2011: RMB1,468,579,000), accounted for 6.32% of its revenues in aggregate (2011: 6.34%). For details, please refer to the *Notes to Financial Statements*.

報告期內，本公司各董事、監事及其聯繫人或任何持有本公司股份多於5%之股東並無擁有上述之供貨商及銷售商的任何權益。

During the Reporting Period, none of the Company's directors, supervisors or their associates or any shareholders whose shares in the Company exceeding 5% has ever possessed any interests in the aforesaid suppliers and distributors.



董事會報告 Report of the Directors

二. 利潤分配

董事會建議就截至二零一二年十二月三十一日止年度派發末期股息每股人民幣0.40元(含稅)，其餘未分配利潤結轉下一年度。上述分配預案須經本公司二零一二年股東年會審議批准。有關公司H股股東暫停辦理股份過戶登記手續的時間，本公司將在另行公佈的股東年會通告中載列。

三. 儲備

報告期內本公司及本集團的儲備變動詳列於合併財務報表(按中國企業會計準則編制)附註五(36)。

四. 股本變動及股東情況

1. 報告期內，本公司股份總數及股本結構未發生變化。

本公司以在年報刊發前的最後實際可行日期可以得悉、公司董事也知悉的公開資料作為基礎，本公司的公眾持股量已經滿足《上市規則》。截止報告期末，股本結構如下：

II. Profit Distribution

The Board proposed a final dividend of RMB0.40 (with tax) per share for the year ended 31 December 2012, and carried forward the remaining distributable profits to the next year. The aforesaid distribution proposal shall be subject to the approval at the 2012 Annual General Meeting held by the Company. The time for closure of register of members for H-share will be set out in the notice of the annual general meeting to be published by the Company separately.

III. Reserves

Details of changes of reserves of the Company and the Group during the Reporting Period are set out in Note 5 (36) to the Consolidated Financial Statements (prepared in accordance with CAS).

IV. Changes of Share Capital and Information of Shareholders

1. During the Reporting Period, no changes happened to the total number of shares and share capital structure of the Company.

Based on the public information which was known on the latest practicable date before the annual report was published, which was also known by the directors of the Company, the number of the Company's shares held by the public had been satisfied with the requirements in the *Listing Rules*. The structure of share capital as at the end of the Reporting Period is as follows:

單位：股
Unit: Share

| | | 報告期末 End of Reporting Period |
|-----------------|--|---------------------------------------|
| 一、 人民幣普通股(A股) | I. RMB-denominated ordinary shares (A-share) | 695,913,617 |
| 二、 境外上市的外資股(H股) | II. Overseas listed shares (H-share) | 655,069,178 |
| 股份總數 | Total shares | 1,350,982,795 |

董事會報告 Report of the Directors

2. 股東情況

- (1) 報告期末公司股東總數為22,740戶(其中A股股東22,429戶；H股股東311戶)。

報告期內，本公司股東未有放棄或同意放棄任何股息的安排的情況。

- (2) 報告期末本公司前十名股東(暨無限售條件的流通股股東)持股情況

2. Shareholders

- (1) As at the end of the Reporting Period, the total number of shareholders of the Company was 22,740 (in which 22,429 were holders of A-share, and 311 were of H-share).

During the Reporting Period, shareholders of the Company did not give up or agree to give up the arrangements of any dividends.

- (2) The shareholdings of top 10 shareholders (and shareholders of listed shares without sales restriction) of the Company as at the end of the Reporting Period

單位：股
Unit: Share

| 股東名稱 Shareholder's name | 報告期內增減 Increase/Decrease during the Reporting Period | 報告期末持股 Shares held at the end of the Reporting Period | 持股比例(%) Holding percentage (%) | 質押或凍結的 股份數量 Guaranteed or frozen shares | 股份類別 Class of share |
|---|---|--|--------------------------------------|--|------------------------------|
| 青島啤酒集團有限公司(附註1) Tsingtao Brewery Group Company Limited (Note 1) | | 411,400,050 | 30.45 | 無 Nil | A股和H股 A-share and H-share |
| 香港中央結算(代理人)有限公司(附註2) HKSCC Nominees Limited (Note 2) | 12,970 | 373,760,454 | 27.67 | 未知 Unknown | H股 H-share |
| 朝日集團控股株式會社 Asahi Group Holdings Ltd. | | 270,127,836 | 19.99 | 未知 Unknown | H股 H-share |
| 中國建銀投資有限責任公司 China Jiayin Investment Company Ltd. | | 17,574,505 | 1.30 | 未知 Unknown | A股 A-share |
| 泰康人壽保險股份有限公司 — 分紅 — 個人分紅 — 019L — FH002滬 Taikang Life Insurance Co., Ltd. – Dividends – Personal dividends – 019L – FH002Hu | | 15,899,945 | 1.18 | 未知 Unknown | A股 A-share |
| 招商證券股份有限公司客戶信用交易擔保證券賬戶 China Merchants Securities Co., Ltd. Customer Credit Transaction Guarantee Securities Account | | 15,119,578 | 1.12 | 未知 Unknown | A股 A-share |
| 中國工商銀行 — 易方達價值成長混合型證券投資基金 ICBC – E-Fund Value Growth Mixed Securities Investment Fund | | 11,540,980 | 0.85 | 未知 Unknown | A股 A-share |
| 全國社保基金一零八組合 National Social Security Fund 108 | | 9,649,914 | 0.71 | 未知 Unknown | A股 A-share |

董事會報告 Report of the Directors

| 股東名稱 Shareholder's name | 報告期內增減 Increase/Decrease during the Reporting Period | 報告期末持股 Shares held at the end of the Reporting Period | 持股比例(%) Holding percentage (%) | 質押或凍結的 股份數量 Guaranteed or frozen shares | 股份類別 Class of share |
|---|---|--|--------------------------------------|--|------------------------|
| 國泰君安證券股份有限公司客戶信用交易擔保證券賬戶 Guotai Junan Securities Co., Ltd. Customer Credit Transaction Guarantee Securities Account | | 8,368,496 | 0.62 | 未知 Unknown | A股 A-share |
| 興業銀行股份有限公司 – 興全趨勢投資混合型證券 投資基金 Industrial Bank Co., Ltd. – Xingquan Trend Investment Mixed Securities Investment Fund | | 7,025,222 | 0.52 | 未知 Unknown | A股 A-share |

附註：

- 1、青啤集團持股數量包括了通過其全資附屬公司持有的本公司H股股份7,944,000股，其自身持有本公司A股股份403,456,050股。
- 2、HKSCC Nominees Limited (香港中央結算(代理人)有限公司)持有的H股股份乃代表多個客戶所持有，並已扣除青啤集團全資附屬公司持有的H股股份數量。

除上所述，本公司並不知曉前十名股東之間是否存在關聯關係或一致行動人。

(3) H股主要股東

於2012年12月31日，除下述人士外，本公司的董事並不知悉有任何本公司的董事、監事、最高行政人員或他們的聯繫人以外的人士，在本公司的股份或相關股份中擁有權益或淡倉，而該等權益或淡倉是根據《證券及期貨條例》(香港法例第571章)(「《證券及期貨條例》」)第336條而備存的登記冊所載錄者：

Notes:

1. Tsingtao Group holds 7,944,000 shares of H-share in the Company through a wholly-owned subsidiary, and 403,456,050 shares of A-share in the Company by itself.
2. The H-shares are held by HKSCC Nominees Limited on behalf of different clients, and excluding the H-shares held by the wholly-owned subsidiary of Tsingtao Group.

Save as disclosed above, the Company is unaware if there are any associations among these top ten shareholders or they are parties acting in concert.

(3) Substantial Shareholders of H-share

Save as disclosed below, the directors of the Company are not aware of any persons other than a director or supervisor or chief executive of the Company or his/her respective associate(s) who, as at 31 December 2012, had an interest or short position in the shares or underlying shares of the Company which was recorded in the register to be kept under Section 336 of the *Securities and Futures Ordinance* (Cap. 571, Laws of Hong Kong) (the “SFO”):



董事會報告 Report of the Directors

| 名稱 Name | 性質 Nature | 股份類別 Class of Shares | 持股身份 Capacity | 註釋 Note | 股份/ 相關股份 的數目 Number of Shares/ underlying Shares | 佔全部已發行 股本之百分比 As a percentage of the entire issued capital | 佔全部H股 之百分比 As a percentage of all H Shares |
|---|---|-------------------------|---|------------|--|--|---|
| 青島市國資委 SASACQ | 好倉 Long position | A股 A-Share | 法團權益 Corporate | | 403,456,050 A股 | 29.86% | 不適用 N/A |
| | 好倉 Long position | H股 H-Share | 受控制法團權益 Interest of controlled corporate | 1 | 7,944,000 H股 | 0.59% | 1.21% |
| 朝日集團控股株式會社 Asahi Group Holdings Ltd. | 好倉 Long position | H股 H-Share | 實益擁有人 Beneficial Owner | 2 | 270,127,836 H股 | 19.99% | 41.24% |
| 陳發樹 Chen Fa Shu | 好倉 Long position | H股 H-Share | 實益擁有人 Beneficial Owner | | 49,069,342 H股 | 3.63% | 7.49% |
| JPMorgan Chase & Co. | 好倉 Long position | H股 H-Share | 受控制法團權益/ 實益擁有人/ 投資經理/保管人 Interest of controlled corporation/Beneficial Owner/Investment Manager/Custodian | 3 | 58,796,263 H股 | 4.35% | 8.98% |
| | 可供借出股份中權益 Interest in a lending pool | H股 H-Share | | | 11,703,543 H股 | 0.87% | 1.79% |
| | 淡倉 Short position | H股 H-Share | 實益擁有人 Beneficial Owner | | 280,000 H股 | 0.02% | 0.04% |

註釋：

- (1) 被視為由青島市國資委享有權益的7,944,000股H股是透過青島啤酒集團有限公司的全資附屬公司持有。根據最新的披露權益申報，青島市國資委享有7,844,000股H股權益。
- (2) 根據最新的披露權益申報，朝日啤酒株式會社享有269,127,836股H股權益。朝日集團控股株式會社於2011年7月1日重組設立，代替朝日啤酒株式會社持有上述H股權益。
- (3) JPMorgan Chase & Co.被視為享有權益的股份是分別透過多家中間控股公司持有。
- (4) 公司主要股東新近的披露權益申報，請參閱香港交易及結算有限公司網站(www.hkexnews.hk)有關「披露權益」的部分。

Notes:

- (1) The 7,944,000 H-Shares which were deemed to be interested by SASACQ were held by a wholly-owned subsidiary of Tsingtao Brewery Group Company Limited. According to the latest disclosure of interests filings, SASACQ is interested in 7,844,000 H-Shares.
- (2) According to the latest disclosure of interests filings, Asahi Breweries, Ltd is interested in 269,127,836 H-Shares. Asahi Group Holdings Ltd. was re-organized and set up on 1 July 2011, and held the aforesaid shares of H-share on behalf of Asahi Breweries, Ltd.
- (3) The shares in which JPMorgan Chase & Co. was deemed to be interested were held through various intermediate holding companies.
- (4) For the latest disclosure of interests filings for the Company's substantial shareholders, please refer to the "Disclosure of Interests" section on the website of Hong Kong Exchanges and Clearing Limited (www.hkexnews.hk).

董事會報告 Report of the Directors

3. 優先認股權

《公司章程》或中國法律並無有關優先認股權的規定，致令本公司必須首先按比例向現有股東發售新股份，然而，本公司須遵守上市規則關於優先認股權的規定。

3. Pre-emptive Right

There are no provisions concerning pre-emptive rights in the Company's *Articles of Association* or any of laws in China, therefore, the Company must firstly offer new shares on pro-rate basis to its existing shareholders. However, the Company has to abide by the rules concerning pre-emptive right in the *Listing Rules*.

五. 董事、監事、高級管理人員和員工情況

1. 董事、監事和高級管理人員持股情況

V. Directors, Supervisors, Senior Management Officers and Staff

1. The shareholding of directors, supervisors and senior management officers

單位：股
Unit: Share

| 姓名 Name | 職務 Position | 年初持股數 Shares held at the year beginning | 期末持股數 Shares held at the end of the Reporting Period | 股份種類 Class of share |
|----------------------|--|--|---|------------------------|
| 孫明波 SUN Ming Bo | 董事長 Chairman | 124,160 | 124,160 | A股 A-share |
| 姜宏 JIANG Hong | 執行董事、副總裁 Executive Director, Vice President | 52,200 | 52,200 | A股 A-share |
| 孫玉國 SUN Yu Guo | 執行董事、副總裁 Executive Director, Vice President | 132,200 | 132,200 | A股 A-share |
| 金志國 JIN Zhi Guo | 離任董事長 Resigned Chairman | 146,500 | 146,500 | A股 A-share |
| 黃克興 HUANG Ke Xing | 總裁 President | 1,300 | 1,300 | A股 A-share |
| 劉英弟 LIU Ying Di | 副總裁 Vice President | 124,294 | 124,294 | A股 A-share |
| 樊偉 FAN Wei | 副總裁兼製造總裁 Vice President & President of Manufacturing | 122,876 | 122,876 | A股 A-share |
| 董建軍 DONG Jian Jun | 總釀酒師 Chief Brewer | 92 | 92 | A股 A-share |
| 張學舉 ZHANG Xue Ju | 董事會秘書 Board Secretary | 92,079 | 92,079 | A股 A-share |

董事會報告 Report of the Directors

截至二零一二年十二月三十一日止，除上述人員持股外，本公司的董事、監事和高級管理人員並無在本公司或其相聯法團(定義見《證券及期貨條例》第XV部所指的相聯法團)的股份、相關股份及債券證中擁有任何權益及淡倉，而該等權益及淡倉是指根據《證券及期貨條例》第352條須予備存的登記冊所記錄的或依據上市規則附錄十之《標準守則》通知本公司及香港聯交所。

本公司已以《標準守則》以及本公司制訂的《公司董事、監事及高級管理人員所持本公司股份及其變動的管理規則》作為董事進行證券交易的行為守則和規範。本公司已向所有董事及監事作出特定查詢，彼等亦確認於報告期內之所有適用時期，均遵守《標準守則》及其行為守則和規範所規定有關董事的證券交易的標準。

2. 董事變更資料

根據上市規則第13.51B(1)條之董事資料更改列述如下：

2.1 公司董事長金志國先生的資料更改情況如下：

金志國先生於2012年6月28日因個人原因辭任公司董事長和執行董事職務。

As at 31 December 2012, save as disclosed above, none of the directors, supervisors and senior management officers of the Company had any interests and short positions in the shares, underlying shares and debentures of the Company or any associated corporations (as defined in Part XV of the *SFO*, which was recorded in the register required to be kept under section 352 of the *SFO* or otherwise notified to the Company and the Stock Exchange pursuant to the *Model Code* included in Appendix 10 of the *Listing Rules*.

The Company has adopted the *Model Code* and the *Administration Regulations of the Company's Shares held by Directors, Supervisors and Senior Management Officers of the Company and its Changes* formulated by the Company as its codes of conduct and standards in respect of securities transactions by the directors. Specific enquiries were made with all directors who had confirmed that they had complied with the *Model Code* and its codes of conduct and standards regarding director's securities transactions at all applicable time during the Reporting Period.

2. Changes of information of directors

The changes of information of directors pursuant to Rule 13.51B(1) of the *Listing Rules* are as follows:

2.1 Changes of information of Chairman JIN Zhi Guo:

Mr. JIN Zhi Guo resigned as Chairman and Executive Director of the Company due to personal reasons on 28 June 2012.



董事會報告 Report of the Directors

2.2 其他董事的資料更改情況如下：

- (1) 公司獨立非執行董事趙昌文先生於報告期內退任四川美豐化工股份有限公司獨立董事，該公司在深圳證券交易所上市(股票代碼：000731)；
- (2) 公司獨立非執行董事馬海濤先生於報告期內繼續出任煙臺新潮實業股份有限公司獨立董事，該公司在上海證券交易所上市(股票代碼：600777)；並新任北京旋極信息技術股份有限公司獨立董事，該公司在深圳證券交易所上市(股票代碼：300324)；
- (3) 公司非執行董事陳志程先生於報告期末任福建新華都購物廣場股份有限公司董事長，該公司在深圳證券交易所上市(股票代碼：002264)。

3. 董事、監事、高級管理人員年度報酬情況

公司董事、監事的報酬依據公司股東大會審議通過的董事會及監事會成員年度薪酬方案和董事、監事服務合約以及公司的經營效益情況決定其薪酬，公司高級管理人員的薪酬按董事會通過的經營者薪酬方案，由董事會下設提名與薪酬委員會根據公司經營業績和個人所承擔的工作職責進行業績考核兌現年度薪酬。

2.2 Changes of information of other directors:

- (1) During the Reporting Period, Mr. ZHAO Chang Wen, Independent Non-executive Director of the Company, resigned from the position of Independent Director of Sichuan Meifeng Chemical Industry Co., Ltd. (stock code: 000731), a company listed on Shenzhen Stock Exchange;
- (2) During the Reporting Period, Mr. MA Hai Tao, Independent Non-executive Director of the Company, continued to be Independent Director of Yantai Xinchao Industry Co., Ltd. (stock code: 600777), a company listed on SSE; and took the position of Independent Director of Watertek Information Technology Co., Ltd. (stock code: 300324), a company listed on Shenzhen Stock Exchange;
- (3) Mr. CHEN Zhi Cheng, Non-executive Director of the Company, continued to be Chairman of Fujian New Huadu Shopping Mall Co., Ltd. (stock code: 002264), a company listed on Shenzhen Stock Exchange.

3. Annual remuneration of directors, supervisors and senior management officers

The remuneration of the directors and supervisors of the Company is determined in accordance with the annual remuneration schemes of members of Board and Board of Supervisors as considered and approved at the Company's general meeting, service contract of director, service contract of supervisor, and subject to the operational results of the Company. The remuneration of senior management officers is determined in accordance with the operator's remuneration scheme approved by the Board, and implemented after the performance appraisal conducted by the Nomination & Remuneration Committee under the Board according to the Company's operational results and the work duty taken by each of them.

董事會報告 Report of the Directors

| 姓名 Name | 職務 Position | 報告期內從公司 領取的報酬總額 (人民幣萬元)(稅前) Total remuneration withdrawn from the Company during the Reporting Period (RMB0'000) (pre-tax) | 備註 Remarks |
|------------------------|--|--|---|
| 孫明波 SUN Ming Bo | 董事長 Chairman | 176 | 2012年6月28日出任公司董事長，所列為其2012年 全年報酬 Being appointed as Chairman of the Company on 28 June 2012, the remuneration stated here is for the full year of 2012 |
| 王帆 WANG Fan | 副董事長、黨委書記 Vice Chairman & Secretary to the Party | 141 | |
| 姜宏 JIANG Hong | 執行董事、副總裁 Executive Director, Vice President | 111 | |
| 孫玉國 SUN Yu Guo | 執行董事、副總裁 Executive Director, Vice President | 101 | |
| 山崎史雄 Fumio YAMAZAKI | 非執行董事 Non-executive Director | 0 | |
| 陳志程 CHEN Zhi Cheng | 非執行董事 Non-executive Director | 0 | |
| 王學政 WANG Xue Zheng | 獨立非執行董事 Independent Non-executive Director | 10 | |
| 趙昌文 ZHAO Chang Wen | 獨立非執行董事 Independent Non-executive Director | 10 | |
| 吳曉波 WU Xiao Bo | 獨立非執行董事 Independent Non-executive Director | 10 | |
| 馬海濤 MA Hai Tao | 獨立非執行董事 Independent Non-executive Director | 10 | |
| 金志國 JIN Zhi Guo | 離任董事長 Resigned Chairman | 71 | 2012年6月28日辭任公司董事長和執行董事職務， 所列為其2012年1-6月報酬 Resigned as Chairman and Executive Director of the Company on 28 June 2012, the remuneration stated here is for the period during Jan – Jun 2012 |
| 段家駿 DUAN Jia Jun | 監事會主席 Chairman of the Board of Supervisors | 5 | 2012年6月27日當選監事會主席，所列為其2012 年7-12月報酬 Being appointed as Chairman of the Board of Supervisors of the Company on 27 June 2012, the remuneration stated here is for the period during Jul – Dec 2012 |
| 本山和夫 Kazuo MOTOYAMA | 股東監事 Supervisor as Shareholders Representative | 0 | |

董事會報告 Report of the Directors

| 姓名 Name | 職務 Position | 報告期內從公司 領取的報酬總額 (人民幣萬元)(稅前) Total remuneration withdrawn from the Company during the Reporting Period (RMB0'000) (pre-tax) | 備註 Remarks |
|-----------------------|--|--|---|
| 李燕 LI Yan | 獨立監事 Independent Supervisor | 6 | |
| 楊偉程 YANG Wei Cheng | 獨立監事 Independent Supervisor | 6 | |
| 薛超山 XUE Chao Shan | 職工監事 Supervisor as Staff Representative | 38 | |
| 孫麗紅 SUN Li Hong | 職工監事 Supervisor as Staff Representative | 29 | |
| 邢軍 XING Jun | 職工監事 Supervisor as Staff Representative | 25 | |
| 杜常功 DU Chang Gong | 退任監事會主席 Retired Chairman of the Board of Supervisors | 5 | 2012年6月27日退任監事會主席，所列為其2012年1-6月報酬 Retired as Chairman of the Board of Supervisors of the Company on 27 June 2012, the remuneration stated here is for the period during Jan – Jun 2012 |
| 黃克興 HUANG Ke Xing | 總裁 President | 75 | 2012年6月28日出任公司總裁，所列為其2012年7-12月報酬 Being appointed as President of the Company on 28 June 2012, the remuneration stated here is for the period during Jul – Dec 2012 |
| 樊偉 FAN Wei | 副總裁兼 製造總裁 Vice President & President of Manufacturing | 134 | |
| 劉英弟 LIU Ying Di | 副總裁 Vice President | 101 | |
| 王瑞永 WANG Rui Yong | 副總裁兼 營銷總裁 Vice President & President of Marketing | 217 | |
| 董建軍 DONG Jian Jun | 總釀酒師 Chief Brewer | 100 | |
| 于竹明 YU Zhu Ming | 總會計師 Chief Accountant | 76 | |
| 張安文 ZHANG An Wen | 副總裁 Vice President | 94 | |
| 于嘉平 YU Jia Ping | 製造副總裁 Vice President of Manufacturing | 84 | |

董事會報告 Report of the Directors

| 姓名 Name | 職務 Position | 報告期內從公司 領取的報酬總額 (人民幣萬元)(稅前) Total remuneration withdrawn from the Company during the Reporting Period (RMB0'000) (pre-tax) | 備註 Remarks |
|------------------------|---|--|---------------|
| 楊華江 YANG Hua Jiang | 營銷副總裁 Vice President of Marketing | 142 | |
| 蔡志偉 CAI Zhi Wei | 營銷副總裁 Vice President of Marketing | 106 | |
| 張學舉 ZHANG Xue Ju | 董事會秘書 Board Secretary | 56 | |
| 張瑞祥 ZHANG Rui Xiang | 董事會秘書 Board Secretary | 38 | |
| 合計 Total | | 1,977 | |

4. 員工情況

4.1 截至報告期末，本公司(包括下屬子公司)在崗員工共計40,429人。員工專業構成及教育程度如下：

4. Staff

4.1 As at the end of the Reporting Period, the Company (including its subsidiaries) totally had 40,429 full-time staff. The composition of staff in terms of profession and educational background is as follows:

| 專業構成類別 Class of Profession | 專業構成 Profession | 數量(人) Number of Persons |
|-------------------------------|-------------------------------------|----------------------------|
| 生產人員 | Production personnel | 17,757 |
| 銷售人員 | Sales personnel | 12,889 |
| 工程技術人員 | Technical and engineering personnel | 1,627 |
| 財務人員 | Financial personnel | 1,196 |
| 行政人員 | Administrative personnel | 6,960 |
| 教育程度類別 Class of Education | 教育程度 Educational Background | 數量(人) Number of Persons |
| 碩士及以上 | Master and above | 305 |
| 本科生 | 4-year college | 6,089 |
| 專科生 | 2-year college | 11,805 |
| 中專生 | Secondary specialized school | 7,684 |
| 中專以下 | Under secondary specialized school | 14,546 |

董事會報告 Report of the Directors

4.2 薪酬政策

公司關愛員工，保障員工的合法權益，按照國家有關規定為在職員工辦理了養老保險、基本醫療保險、失業保險、工傷保險、生育保險等各類社會保險，並足額繳納各類保險費用。公司建立了多元化薪酬政策，努力實現分配的公正化、市場化。多元化薪酬政策主要涵蓋子公司經營管理者、營銷系統、生產製造系統、研發系統、總部職能管理等。同時，建立了基於崗位價值和員工成長的薪酬激勵機制，讓員工分享企業的經營成果，員工收入水平能隨著企業發展獲得持續增長。



4.3 培訓計劃

公司基於企業發展的人才需求，逐步形成了「以領導力發展為核心，基於勝任、儲備兩條主線」的人才管理新模式，營造了全公司「以人才培養為己任、以人才輸出為榮譽」的良好氛圍。2012年全年實施總經理領導力訓練營7期384人次，形成了新任、在職、卓越三級總經理領導力提升模式；開展金★銀★人才儲備資格班4期200多人次。2013年，公司將持續完善人才培養體系，以職業精神為主線聚焦領導力開發系統建設，建立覆蓋高、中、基三層的領導力培養模式；以高技能人才為核心，建立健全技能人才培養體系，提升全體員工的職業化技能；搭建基於最佳實踐的業務夥伴交流平臺，實現共贏、共盈、共榮。

4.2 Remuneration policy

The Company cares about its staff and secures their legal rights and interests. It provides the full-time staff with social insurances in accordance with the related regulations in China including pension, basic medical insurance, unemployment insurance, work-related injury insurance, and maternity insurance, and pays fees for these insurances with full amount. The Company established multiple remuneration policies to try to make its distribution fair and market-oriented. The multiple remuneration policies mainly cover the managers including the Company's operations, sales and marketing system, production system, R&D system and functional management in the head office. Meanwhile, the Company sets up a remuneration incentive mechanism subject to the staff's position value and personal development to have its staff share the operational results, which makes the remuneration of its staff may obtain continuous growth with its development.

4.3 Training plan

Based on the needs for talents for its development, the Company gradually worked out a new talent management mode of "focus on the leadership development, based on two principles of qualification and talent reserve", built up the comfortable environment of "to take the talent cultivation as our responsibility, to produce talent as our pride" in the Company. In 2012, the Company totally held 7 sections and General Manager Leadership Training Course for 384 people, which formed the 3-level general manager leadership promoting mode of new appointment, on-duty and extraordinary; held 4 sections and Golden ★ and Silver ★ qualified talent reserve courses for over 200 people. In 2013, the Company will continue to improve the talent cultivation system, focus on the construction of leadership development system with the principle of professional spirit, establish the leadership cultivation mode that covers the senior, intermediate and basic level; establish and improve the technical talent cultivation system focusing on the high-tech talents, to improve the full staff's professional skills; establish a platform for the communications among the business partners based on the best practice, to realize the mutual success, mutual profit and mutual prosperity.

董事會報告 Report of the Directors

六. 董事及監事收購股份之權利

除上文所披露者外，本公司或其任何附屬公司概無於年內任何時間參與任何安排，以致本公司之董事及監事可藉購入本公司或任何其它團體之股份或債券而獲益。

七. 募集資金使用情況

7.1 公司於2008年通過發行附認股權證的分離交易可轉債募集資金人民幣15億元，截止報告期末，已累計使用人民幣121,727萬元。分離交易可轉債募集資金承諾項目使用情況如下：

- (1) 青島啤酒(徐州)彭城有限公司新建年產20萬千升啤酒生產基地項目擬投入人民幣24,000萬元，實際投入人民幣24,000萬元，已投產。
- (2) 青島啤酒(濟南)有限公司新建年產30萬千升啤酒生產基地項目擬投入人民幣36,000萬元，實際投入人民幣36,000萬元，已投產。
- (3) 青島啤酒第三有限公司新建年產30萬千升啤酒生產基地項目擬投入人民幣22,000萬元，實際投入人民幣22,000萬元，已投產。
- (4) 青島啤酒(日照)有限公司新建年產20萬千升啤酒生產基地項目擬投入人民幣28,000萬元，實際投入人民幣28,000萬元，已投產。
- (5) 青島啤酒(成都)有限公司新建年產10萬千升啤酒生產基地項目擬投入人民幣5,000萬元，實際投入人民幣5,000萬元，已投產。

VI. Directors' and Supervisors' Right of Shares Purchasing

Save as disclosed above, neither the Company nor any of its subsidiaries participated in any arrangements in any time of the year which enabled its directors and supervisors to obtain interests from purchasing shares or bonds of the Company or that of any other organizations.

VII. Use of Proceeds Received

7.1 The Company received RMB1.5 billion in 2008 from the issuance of bonds with warrants that could be traded separately, in which RMB1,217,270,000 had been used. The information of the proceeds received from issuing the bonds with warrants used for the committed projects is as follows:

- (1) The proposed new construction of brewing base for an annual production volume of 2 million hl in Tsingtao Brewery (Xuzhou) Pengcheng Company Limited had been put into production. It was expected to invest in RMB240 million, and the actual investment was RMB240 million.
- (2) The proposed new construction of brewing base for an annual production volume of 3 million hl in Tsingtao Brewery (Jinan) Company Limited had been put into production. It was expected to invest in RMB360 million, and the actual investment was RMB360 million.
- (3) The proposed new construction of brewing base for an annual production volume of 3 million hl in Tsingtao Brewery No. 3 Company Limited had been put into production. It was expected to invest in RMB220 million, and the actual investment was RMB220 million.
- (4) The proposed new construction of brewing base for an annual production volume of 2 million hl in Tsingtao Brewery (Rizhao) Company Limited had been put into production. It was expected to invest in RMB280 million, and the actual investment was RMB280 million.
- (5) The proposed new construction of brewing base for an annual production volume of 1 million hl in Tsingtao Brewery (Chengdu) Company Limited had been put into production. It was expected to invest in RMB50 million, and the actual investment was RMB50 million.

董事會報告 Report of the Directors

(6) 按照青島市環膠州灣產業佈局規劃要求，青島啤酒麥芽廠10萬噸產能擴建項目需要整體搬遷至平度市青島啤酒工業園進行。公司第七屆董事會第二次會議於2011年8月12日審議批准青島啤酒麥芽廠搬遷新建年產10萬噸麥芽項目的可行性報告，該項目計劃固定資產建設投資約人民幣37,322萬元，所需資金首先使用2008年4月公司發行分離交易可轉債的債券募集資金人民幣35,000萬元，差額部分由青啤麥芽廠搬遷資產變現資金解決。截止目前，該項目正在施工建設階段。報告期內，該項目使用募集資金人民幣6,727萬元。

(6) Based on Qingdao government's industrial planning around the Jiaozhou Bay, the proposed expansion project for the 100k tons of production capacity in Tsingtao Brewery Malting Factory is required to be moved as a whole to carry out in Pingdu Tsingtao Beer Industry Zone. On 12 August 2011, the feasibility report of the proposed relocation and new construction of the malting project for the 1 million hl of annual production capacity in Tsingtao Brewery Malting Factory was considered and approved at the 2nd meeting of the 7th Board held by the Company. It is expected to invest RMB373.22 million for the fixed assets of the project, of which RMB350 million will be the proceeds received from issuing the bonds with warrants by the Company in April 2008, and the remaining fund will be from the proceeds of the assets in the relocation of Tsingtao Brewery Malting Factory. So far, the project is under construction. During the Reporting Period, the project has used RMB67.27 million of the proceeds received.

7.2 2009年10月13日至19日，青啤認股權證于行權期內通過權證行權新發行A股約4,276萬股，共計募集資金約人民幣11.9億元，存放於董事會指定的專項銀行賬戶中。公司按照相關要求與商業銀行、保薦機構簽訂了《募集資金專戶存儲三方監管協議》及於2009年11月6日進行了公告。2011年6月16日，公司2010年度股東大會審議通過公司認股權證行權募集資金投入項目的議案。行權募集資金將全部用於以下公司新建、擴建啤酒生產基地項目：

7.2 During 13 to 19 October 2009, about 42.76 million shares of A-share were issued through the exercise of the warrants of the bonds with warrants of Tsingtao Brewery during the exercising period, and the proceeds of around RMB1.19 billion were received and deposited in the specific bank account designated by the Board. The Company had entered into *Tri-Parties Regulatory Agreement for the Proceeds Received Deposited in the Designated Account* with the commercial bank and underwriting institution, and made announcement on 6 November 2009 pursuant to the related requirements. On 16 June 2011, the proposal of investment with proceeds received from the exercise of warrants of the bonds with warrants was considered and approved at the 2010 Annual General Meeting held by the Company, whereby the proceeds received from the exercise would be totally used in the Company's following new construction and expansion projects of brewing base:

(1) 青島啤酒二廠擴建新增年產30萬千升啤酒項目，項目總投資人民幣66,615萬元，其中：擬以募集資金投入人民幣57,200萬元。報告期內，該項目使用募集資金人民幣43,079萬元。

(1) Project of expansion for increasing 3 million hl of annual production capacity in Tsingtao Brewery No. 2 Factory. The total investment of RMB666.15 million for the project includes RMB572 million of proceeds received. During the Reporting Period, the proceeds received used in this project is amounted to RMB430.79 million.

董事會報告 Report of the Directors

- (2) 青島啤酒上海松江有限公司擴建新增年產20萬千升啤酒項目，項目總投資人民幣31,321萬元，擬全部以募集資金投入。該項目目前已以公司自有資金投入並實施完畢、竣工投產。由於松江公司已納入本公司與三得利(中國)投資有限公司擬實施的合作項目範圍，因此暫未投入募集資金。
- (3) 青島啤酒(石家莊)有限公司新建年產20萬千升啤酒生產基地項目，項目總投資人民幣37,450萬元，其中：擬以募集資金投入人民幣32,101萬元。目前已全部投入，項目已投產。

截至2012年12月31日，權證行權募集資金專戶餘額為人民幣472,567,800.94元，其中募集資金累計利息收入為人民幣37,268,988.86元、支出維護費用等人民幣1,636元。

八. 董事或監事合約權益及董事服務合約

本公司所有獲委任董事及監事均已與本公司訂立服務合約，各董事及監事概無與本公司簽定任何一年內若由本公司及其附屬公司終止合約時須作出賠償的服務合約(法定賠償除外)。除此之外，本年度內董事及監事均無在與本公司及其附屬公司訂立的任何合約中擁有重大權益。

九. 獨立非執行董事之獨立性的確認

本公司已經根據上市規則第3.13條收到每名現任獨立董事就其獨立性而作出的年度確認函，本公司仍然認為有關獨立董事屬獨立人士。

- (2) Project of expansion for increasing 2 million hl of annual production capacity in Tsingtao Brewery Shanghai Songjiang Company Limited. The total investment of RMB313.21 million for the project is proposed to be totally from the proceeds received. At present, the project has been constructed completely and put into production with the Company's own funds. As Songjiang Company has been included in the proposed cooperation scope between the Company and Suntory (China) Holding Co., Ltd., the proceeds received is temporarily not invested in.
- (3) Project of new brewing base for an annual production capacity of 2 million hl in Tsingtao Brewery (Shijiazhuang) Company Limited. The total investment of RMB374.5 million for the project includes RMB321.01 million of proceeds received which has been totally invested into the project. The project has been put into production.

As at 31 December 2012, the balance in the account for the proceeds received from the exercise of the warrants of the bonds with warrants was RMB472,567,800.94, including RMB37,268,988.86 of accumulated interests of the proceeds received, and RMB1,636 of maintenance fees spent.

VIII. Contracted Rights of Director or Supervisor and Director's Service Contract

All directors and supervisors appointed by the Company have entered into service contract with the Company, and do not enter any service contract with the Company that the Company and its subsidiaries should make compensation to the directors when it terminates the contract within 1 year after the contract is signed by both parties (excluding statutory compensation). Besides that, neither directors nor supervisors obtained material interests from any contracts entered into with the Company and its subsidiaries within the year.

IX. Confirmation of Independence by Independent Non-executive Directors

The Company has received annual confirmation letter from each existing independent non-executive director on their independence pursuant to Rule 3.13 of the *Listing Rules*, and still believes that, the aforesaid independent non-executive directors are persons of independence.

董事會報告 Report of the Directors

十. 購回、出售及贖回上市股份

報告期內，本公司或其任何附屬公司並無購入、出售及贖回本公司任何上市證券。

報告期內，本公司或本公司附屬公司概無發行或授予任何期權或其它類似權利，亦無任何行使轉換權或認購權的情況。

十一. 主要附屬公司及聯營公司

本公司各附屬公司及聯營公司之詳情載於隨附合併財務報表附註。

十二. 固定資產

有關報告期內固定資產之變動載於隨附合併財務報表附註。

十三. 銀行貸款

於二零一二年十二月三十一日之銀行貸款詳情載於隨附合併財務報表附註。

孫明波

董事長

中華人民共和國 青島

二零一三年三月二十七日

X. Buy-back, Sales and Redemption of Shares

During the Reporting Period, the Company or any of its subsidiaries did not buy back, sell or redeem any of its listed securities.

During the Reporting Period, the Company or any of its subsidiaries did not issue or provide any options or any other similar rights, nor exercise any rights of conversion or subscription.

XI. Principal Subsidiaries and Associated Companies

The details of the subsidiaries and associated companies of the Company are set out in the enclosed *Notes to Financial Statements*.

XII. Fixed Assets

Any changes of fixed assets during the Reporting Period are set out in the attached *Notes to Financial Statements*.

XIII. Bank Loans

The details of bank loans as at 31 December 2012 are set out in the attached *Notes to Financial Statements*.

SUN Ming Bo

Chairman

Qingdao, the People's Republic of China

27 March 2013



監事會報告 Report of the Supervisors

致各位股東：

本人謹此提呈青島啤酒股份有限公司2012年度之監事會報告，敬請各位股東審閱。

報告期內，公司監事會嚴格遵守《公司法》、上市規則及《公司章程》的相關規定，認真履行職責。對會議的審議程序和議題依法進行了監督，切實維護了公司和股東的合法權益，對公司的持續、健康、快速發展起到了積極的推動作用。

一. 審議公司重大事項情況

報告期內，公司監事會共召開13次會議，其中定期會議7次，臨時會議6次，審議各類議案40餘項。主要議案如下：

1. 財務報告方面：

- (1) 審議了公司2011年度財務報告；
- (2) 審議了公司2012年第一季度報告；
- (3) 審議了公司2012年半年度報告；
- (4) 審議了公司2012年第三季度報告。

Dear shareholders:

I hereby present the 2012 Report of the Supervisors of Tsingtao Brewery Company Limited for your kind review.

During the Reporting Period, the Board of Supervisors seriously takes its duties and responsibilities by strictly abiding by the related provisions in the *Company Law, Listing Rules and Articles of Association*. It actively promotes the Company's continuous, healthy and rapid growth through legally monitoring the consideration procedures and resolutions of the board meetings, practically maintaining the legal rights and interests of the Company and its shareholders.

I. Significant Events Considered

During the Reporting Period, the Board of Supervisors totally held 13 meetings, including 7 regular meetings and 6 extraordinary meetings, to consider approximately 40 resolutions mainly including the followings:

1. Financial reports:

- (1) considered the Company's 2011 Financial Report;
- (2) considered the Company's 2012 First Quarterly Report;
- (3) considered the Company's 2012 Interim Report;
- (4) considered the Company's 2012 Third Quarterly Report.



段家駿先生
Mr. DUAN Jia Jun

監事會報告 Report of the Supervisors

2. 關聯交易方面：

- (1) 審議了關於深圳青島啤酒朝日有限公司與日本朝日啤酒株式會社及其全資擁有的公司朝日啤酒(中國)投資有限公司進行2012年度購銷產品的持續關連交易議案；
- (2) 審議了關於公司與煙臺啤酒青島朝日有限公司進行新三年期(2012-2014年度)產品購銷持續性關連交易的議案；
- (3) 審議了關於本公司與煙臺啤酒進行啤酒購銷持續關連交易新增關聯存款服務事項的議案。

3. 其它事項方面：

審議了修改公司章程、選舉第七屆監事會主席、與三得利中國合作項目、審議了菏澤公司、甘肅農墾公司等搬遷新建項目、在洛陽新建項目、在濟南、西安、太原等工廠新增產能項目等議案共計30餘項。

2. Connected transactions:

- (1) considered the resolution of the continuing connected transaction between Tsingtao Shenzhen, and Asahi Breweries and its wholly-owned subsidiary, Asahi (China) Investment, for the purchase and sales of products in 2012;
- (2) considered the resolution of the continuing connected transaction between the Company and Yantai Beer for the purchase and sales of products during another 3-year period (2012 – 2014);
- (3) considered the resolution of the matters of the related deposit service for the continuing connected transaction between the Company and Yantai Beer for the purchase and sales of products.

3. Other issues:

It considered around 30 resolutions including the revision of the articles of association, election of the chairman of the 7th Board of Supervisors, cooperation project with Suntory China, the relocation and new construction projects including those of Heze Company and Gansu Nongken Company, new construction project in Louoyang, expanding production capacity projects in plants including those in Jinan, Xi'an, and Taiyuan.

二. 對有關事項的獨立意見

1. 依法運作情況

監事會根據法律法規等相關監管要求，對公司股東大會、董事會的召開程序、決議事項、董事會對股東大會決議的執行情況、公司高級管理人員執行職務的情況及公司管理制度等進行監督。

監事會認為，在報告期內公司嚴格按照《公司法》、《證券法》、上市規則、《公司章程》及其他有關法律法規的要求開展各項工作，決策程序合法、運作規範。

II. Independent Comments to the Concerned Issues

1. Compliant operation

The Board of Supervisors, pursuant to the related regulatory requirements of the laws and regulations, monitored the convening procedures and resolutions of the Company's general meetings and board meetings, the implementation by the Board of the resolutions approved at the general meetings, the duty exercised by the Company's senior management officers, and the Company's management systems.

The Board of Supervisors is of the view that, during the Reporting Period, the Company carried out the various work strictly in compliance with the requirements in the *Company Law*, *Securities Law*, *Listing Rules*, *Articles of Association*, and other related laws and regulations, made decisions in accordance with legal procedures and operated in compliant manner.

監事會報告 Report of the Supervisors

公司董事、高級管理人員在執行職務時，沒有違反法律法規和《公司章程》的規定，也沒有損害公司利益的行為，認真貫徹執行了股東大會和董事會決議，勤勉盡職，恪盡職守。

None of the directors and senior management officers was found to have any behavior of breaching any laws, regulations, and *Articles of Association*, or damaging any interests of the Company when exercising their duties. All directors and senior management officers seriously implement the resolutions of the general meetings and board meetings, being diligent to their duties and hard-working.

2. 檢查公司財務情況

報告期內，監事會對公司的財務制度和財務狀況進行了監督檢查，同時通過對公司財務報告的審議，認為公司的財務報表的編制符合相關規定和要求，真實反映了公司的財務狀況和經營成果。

2. Review of the financial situations

During the Reporting Period, the Board of Supervisors monitored and inspected the Company's financial system and situation, and was of the view that, after reviewing the Company's financial statements, the preparation of the financial statements was compliant with the related rules and requirements, truly reflected the Company's financial situation and operating results.

3. 最近一次募集資金使用情況

報告期內，公司不存在新增募集資金。最近一次募集資金為2009年通過認股權證行權，募集資金約11.9億元。監事會認為，公司募集資金存放及使用符合法律法規及監管機構的要求。

3. Latest use of proceeds received

During the Reporting Period, the Company did not have any new proceeds received from financing activities. The latest proceeds received is RMB1.19 billion received from the exercise of warrants of the bonds with warrants in 2009. The Board of Supervisors was of the view that, the deposit and use of the proceeds received were compliant with the laws, regulations and the requirements of the regulatory authorities.

4. 收購資產情況

報告期內，公司與三得利中國投資有限公司簽署了合作協議，通過雙方合作，有利於發揮市場協同作用，提升雙方產品在江蘇及上海區域內的市場佔有率，並會對未來的發展產生積極的影響。監事會認為，該項目程序規範，未發現有內幕交易，也未發現有損害股東利益及造成公司資產流失的情況。

4. Assets acquisition

During the Reporting Period, the Company entered into cooperation agreements with Suntory (China) Holding Co., Ltd., pursuant to which the both parties could play the market synergistic effect with the cooperation between them, increase the market share of their products in Jiangsu Province and Shanghai, and would create positive influence to their future development. The Board of Supervisors is of the view that, this project is in compliance with procedures without behaviors of insider transaction, or damaging the interests of the Company and its shareholders, or causing the losses of Company's funds being found.

5. 關聯交易情況

報告期內，公司進行了啤酒購銷、存款服務等三項持續性關連交易。監事會認為，該三項關連交易定價公平合理，審議程序合法，未損害公司和投資者利益。

5. Connected transactions

During the Reporting Period, the Company carried out 3 continuing connected transactions on the purchase and sales of beer, and deposit service. The Board of Supervisors is of the view that, the pricing basis of these 3 continuing connected transactions are fair and reasonable, in compliance with legal procedures, and do not damage the interests of the Company and its investors.

監事會報告 Report of the Supervisors

6. 內控工作報告情況

報告期內，監事會對董事會關於公司2012年度內部控制的自我評價報告、公司內部控制制度的建設和運行情況進行了審核。監事會認為，公司已根據有關規定，結合自身的實際情況，建立健全了各項內部控制制度，保證了公司各項經營活動的規範有序進行。監事會同意董事會所做的該報告。

7. 建立和實施內幕信息知情人管理制度的情況

監事會通過監督審查確認，公司已按照相關規定制定了《內幕信息知情人登記管理制度》，並嚴格按照制度控制內幕信息知情人範圍，及時對公司內幕信息知情人進行登記備案，維護了公司信息披露的公開、公平、公正的原則，保護了廣大投資者的合法權益。

各位股東，2012年，公司取得了較大的市場突破，各項業務也在規範有序地進行。2013年公司監事會全體成員，將繼續忠實勤勉地履行職責，進一步促進公司經營管理的規範運作，維護公司和廣大投資者的合法權益，為公司長久持續發展貢獻力量。

監事會主席：段家駿
二零一三年三月二十七日

6. Internal control work report

During the Reporting Period, the Board of Supervisors reviewed the Company's self-appraisal report of internal control in 2012, and the establishment and operation of the Company's internal control system. The Board of Supervisors is of the view that, the Company has established and improved various internal control systems based on the related rules and with its own actual situation, ensured the Company's operating activities were carried out compliantly and in order. The Board of Supervisors approved such report worked out by the Board.

7. Information on the establishment and implementation of administrative policies to the information insiders

The Board of Supervisors has made confirmation after monitoring and examination that the Company has worked out the *Administrative Policies to Registration of Information Insiders*, strictly determined the scope of information insiders pursuant to the related rules, made timely registration and files for the Company's information insiders, which maintained the open, fair and justice principles in the information disclosure and protected the legal rights and interests of the broad masses of investors.

Dear shareholders, in 2012, the Company made great break-through in the market, and operated its business compliantly and in order. In 2013, all members of the Board of Supervisors will continue to exercise their duties and responsibilities to further promote the compliant operation of the Company's operating management, maintain the legal rights and interests of the Company and the broad masses of investors, and make contributions for the Company's long-term and continuous development.

Chairman of Board of Supervisors: DUAN Jia Jun
27 March 2013

企業管治報告 Corporate Governance Report

本公司自1993年於香港聯合交易所及上海證券交易所上市以來，按照境內外上市規則和監管要求，不斷完善公司治理結構，規範公司運作。公司股東大會、董事會、監事會各司其職，決策獨立，相互制衡。公司董事會設立了審計與內控委員會、戰略與投資委員會和提名與薪酬委員會三個由外部董事(包括獨立非執行董事)為主構成的專業委員會，對提高董事會的決策效率起到積極作用，促進了公司治理結構的有效運作。

報告期內，公司按照境內監管規定的要求，制訂了公司章程修訂案，對公司的現金分紅政策和表決程序予以細化和明確；同時，按照香港聯交所的監管要求，公司對原審計委員會和薪酬委員會之名稱和工作細則進行更新。採用「董事會審計與內控委員會」和「董事會提名與薪酬委員會」的新名稱並採納其新的工作細則，並制訂了股東提名人選參選董事的程序文件。與《公司章程》(包括股東大會、董事會和監事會議事規則)的中英文版本一併上載到聯交所網站和公司網站，方便投資者瀏覽。

報告期內，本公司已遵守香港聯交所上市規則附錄十四載列之《企業管治常規守則》(於2012年3月31日及之前有效)及《企業管治守則》(於2012年4月1日起生效)的守則條文。本公司所採納的企業管治措施如下：

一. 董事會

1. 職責與分工

董事會在董事長的領導下，在公司的發展戰略、管理架構、投資及融資、財務監控、人力資源等方面行使管理決策權，並致力於實現股東價值最大化。在本公司的章程及其附件——董事會議事規則中，已詳細列明瞭董事會在公司發展戰略和

Since the Company was listed on the Stock Exchange and SSE in 1993, it has been improving its corporate governance structure and regulating the operations pursuant to the domestic and overseas listing rules and regulatory requirements. The Company's general meeting, the Board and the Board of Supervisors exercise their respective duties and make decisions independently, supervise each other and maintain the balance of power among them. The Board sets up 3 professional committees, namely, Audit & Internal Control Committee, Strategy & Investment Committee and Nomination & Remuneration Committee, which are mainly comprised of 3 external directors (including independent non-executive directors), playing active role in improving efficiency of decision-making of the Board, and promoting the effective operation of corporate governance of the Company.

During the Reporting Period, pursuant to the domestic regulatory requirements, the Company worked out the revision proposal of the articles of association to diversify and clarify the Company's existing cash dividends policy and voting procedures; at the same time, pursuant to the regulatory requirements by the Stock Exchange, the Company renewed the name and working guidelines of the former Audit Committee and Remuneration Committee to the respectively "Audit & Internal Control Committee of the Board" and "Nomination & Remuneration Committee of the Board" and adopted their new working guidelines, and worked out the file of the procedure for the election of director participated in by candidates nominated by shareholders, which will be published together with the Chinese and English version of the *Articles of Association* (including the order of meeting for the general meeting, the Board and the Board of Supervisors) on the website of the Stock Exchange and the Company for the investors' reference.

During the Reporting Period, the Company had abided by the code provisions in the *Code on Corporate Governance Practice* (effective on and before 31 March 2012) and *Corporate Governance Code* (taking into effect from 1 April 2012) as set out in Appendix 14 of the *Listing Rules*. The measures taken by the Company for corporate governance are as follows:

I. Board

1. Duties and assignments

Under the leadership of its chairman, the Board exercises its management decision-making power concerning the Company's development strategies, management structure, investment and financing, financial supervision and control, and human resources, and dedicates to realize the

企業管治報告 Corporate Governance Report

管理方面的職權以及董事會對公司發展和經營的監督與檢查職權。同時，董事會履行企業管治職能，監督、評估及確保公司內部控制系統的效能及對法律法規的遵守情況。本公司董事會負責履行經修訂的《企業管治守則》第D.3.1條職權範圍所載的企業管治職責。本公司管理層負責執行董事會授予的多項職責，包括負責本公司的日常管理與營運，組織並實施董事會決議。

公司董事長和總裁的職責分工已清晰界定，並載於本公司的章程及其附件中。董事長負責決定每次董事會會議的議程，其中每次會議前徵詢其他董事有無提案，並根據實際情況將其他董事的提議加入會議議程。此外，董事長亦負責引領和制定本公司的總體發展戰略，並檢查董事會決議的實施情況。

總裁負責組織實施董事會決議及公司年度預算和投資方案，並向董事會報告公司經營情況和重大合同的簽訂執行情況；總裁在董事會的授權範圍內行使對公司資金、資產的運用權及代表公司簽訂合同。同時，公司明確了管理層人員各自具體的職責及其分工，以保證其切實履行誠信義務和勤勉盡責。

2. 組成

公司2011年6月16日召開的股東年會選舉產生了第七屆董事會成員，由11名董事組成，包括董事長、副董事長、執行董事、非執行董事、獨立非執行董事。公司董事(包括非執行董事)之任期自2011年6月16日起為期三年。2012年6月28日，公司董事長金志國先生因個人原因辭任，董事會選舉孫明波先生為新任董事長。聘任黃克興先生擔任公司新任總裁。

maximization of its shareholders' value. It has been stated in details in the *Articles of Association* of the Company and its appendix *Order of Meeting for the Board of Directors* the Board's authorities in the Company's development strategies and management, and that on supervision and inspection over the Company's development and operations. At the same time, the Board implements its duty of corporate governance by monitoring, valuating and ensuring the effectiveness and efficiency of the Company's internal control system and the situation of the Company's abiding by the laws and regulations. The Board is responsible for the implementation of the duties and responsibilities of corporate governance set out in the Function Scope of Rule D.3.1 of the revised *Corporate Governance Code*. The Company's management team is in charge of implementing the various duties and responsibilities granted by the Board, which include being in charge of the Company's daily management and operations, and arranging and implementing the resolutions approved by the Board.

The division of duties between the chairman and the president of the Company has been clearly defined and stated in the *Articles of Association* and its appendix. The chairman is responsible for deciding the agenda of each board meeting, contacting other directors before each meeting for any proposals to be considered at the meeting, and considering whether to include such proposals into the agenda according to the circumstances. Besides, the chairman should also be responsible for leading and determining the overall development strategies of the Company, and supervising the implementation of resolutions approved by the Board.

The president is responsible for arranging the implementation of resolutions, yearly budget and investment scheme, and reporting to the Board about the Company's operations, signing and implementation of significant contracts; exercising the right of use of funds and assets within the scale authorized by the Board, and signing the contracts on behalf of the Company. At the same time, the Company clarifies the respective and specific duties and responsibilities of all senior management officers, so as to ensure the undertaking of obligations of integrity and fulfillment of their own responsibilities.

2. Composition

It elected members of the 7th Board at the annual general meeting held by the Company on 16 June 2011, which comprised of 11 directors, including chairman, vice-chairman, executive directors, non-executive directors and independent non-executive directors. The service term of the directors (including the non-executive directors) is 3 years from 16 June 2011. On 28 June 2012, Mr. JIN Zhi Guo, Chairman of the Company, resigned due to personal reasons. The Board therefore elected Mr. SUN Ming Bo the new Chairman, and appointed Mr. HUANG Ke Xing the new President of the Company.

企業管治報告 Corporate Governance Report

公司的董事會成員具有不同行業背景和專業知識，其中一名獨立董事具備監管機構要求的會計或相關財務管理專長。董事的個人簡介載列於本年度報告「董事、監事、高級管理人員情況」。

本屆董事會中共有4名獨立非執行董事，佔董事會總人數的1/3以上。現任獨立董事具有不同的專業背景，並具有豐富的法律、財務會計及金融投資等方面的專業經驗，這種結構有助於董事會從多角度討論和分析問題，確保董事會的科學決策。自2005年起，獨立董事每年均在股東年會上提交年度述職報告，向股東做出彙報。

3. 董事會會議

2012年度，本公司共舉行了6次現場會議和7次以通訊表決方式召開的會議，以討論本公司的營運及財務表現、管理架構、投資方案等，主要事項包括：

- 審議批准年度之財務預算、董事會工作報告；
- 審議批准年度、半年度及季度業績報告；
- 審議批准目標企業的收購方案及所屬子公司新建擴建的資本支出項目；
- 審議批准公司的持續關連交易事項；
- 審議批准核銷財產損失；

Members of the Board have various professional backgrounds and possess different professional knowledge, among which 1 independent non-executive director has the qualification on accounting, or has appropriate strength in accounting or related financial management required by regulatory authorities. The profile of the directors is enclosed in the section 'Profile of Directors, Supervisors and Senior Management Officers' in the Annual Report.

There are 4 independent non-executive directors in the Company, which are accounted for over 1/3 of the total number of the directors in the Board. These independent non-executive directors have various professional backgrounds with rich experience in law, accounting and financial investment. Such structure is helpful in discussion and analysis in different aspects at the board meetings, which is beneficial for the reasonable decision-making of the Board. The independent non-executive directors have been submitting their annual performance review to the annual general meeting since 2005 for consideration and discussion by shareholders.

3. Board meeting

In 2012, the Company totally held 6 site meetings and 7 meetings combining with voting through communications to consider the Company's operating and financial performance, management structure, and investment scheme, including:

- Considered and approved the annual financial budget, work report of the Board;
- Considered and approved the reports of annual, interim and quarterly results;
- Considered and approved the acquisition plan for the target breweries, and capital investment projects for the new construction and expansion of the Company's subsidiaries;
- Considered and approved the continuing connected transactions of the Company;
- Considered and approved to write-off the property losses;

企業管治報告 Corporate Governance Report

會議通知和議案資料在合理的時間內送達各董事，董事會會議能進行富有成效的討論及做出迅速而審慎的決策。在本年度內，各位董事出席董事會會議的詳情載列如下：

The meeting notices and materials of resolutions to be considered are sent to all directors in the reasonable time, so as to ensure they can have fruitful discussion, and make quick and prudential decisions at the meetings. In the year, details of attendance of board meetings and relative professional committee meetings are as follows:

| 董事姓名 Name | 是否獨立 非執行董事 Independent non-executive director | 本年應參加 董事會次數 Times that should attend | 親自出席 次數 Times that attended in person | 以通訊方式 參加次數 Times that attended in form of communications | 委託出席 次數 Times that attended by proxy | 缺席次數 Times of absence | 是否參加 年度股東大會 Attending the AGM |
|--|---|---|---|---|--|-----------------------------|--|
| 孫明波 SUN Ming Bo | 否 No | 13 | 5 | 7 | 1 | 0 | 是 Yes |
| 王帆 WANG Fan | 否 No | 13 | 6 | 6 | 0 | 1 | 是 Yes |
| 姜宏 JIANG Hong | 否 No | 13 | 5 | 8 | 0 | 0 | 是 Yes |
| 孫玉國 SUN Yu Guo | 否 No | 13 | 6 | 7 | 0 | 0 | 是 Yes |
| 山崎史雄 Fumio YAMAZAKI | 否 No | 13 | 6 | 7 | 0 | 0 | 否 No |
| 陳志程 CHEN Zhi Cheng | 否 No | 13 | 4 | 7 | 1 | 1 | 是 Yes |
| 王學政 WANG Xue Zheng | 是 Yes | 13 | 6 | 7 | 0 | 0 | 是 Yes |
| 趙昌文 ZHAO Chang Wen | 是 Yes | 13 | 3 | 8 | 1 | 1 | 否 No |
| 吳曉波 WU Xiao Bo | 是 Yes | 13 | 2 | 8 | 2 | 1 | 否 No |
| 馬海濤 MA Hai Tao | 是 Yes | 13 | 6 | 7 | 0 | 0 | 是 Yes |
| 金志國 JIN Zhi Guo | 否 No | 8 | 4 | 4 | 0 | 0 | 是 Yes |
| 於2012年6月28日 辭任董事長 Resign as Chairman on 28/6/2012 | | | | | | | |

公司董事會的召集、召開嚴格按照《公司章程》、《董事會議事規則》的規定。董事會會議由董事長主持召開，並在會議通知發出後按時召開，各

The convening and holding of board meetings are strictly subject to the rules in the *Articles of Association* and *Order of Meeting for the Board of Directors*. The meetings are hosted by the chairman of the Board, and are held on time after delivery of meeting notice. All proposals are discussed fully and completely at the meetings and voted in sequence.

企業管治報告 Corporate Governance Report

項提案在會議上充分討論，並對提案進行逐項表決。召開董事會定期會議的通知在會議召開前14天發出。如有董事因公務不能出席會議，可由該董事書面委託其他董事出席並代為行使表決權，如是獨立非執行董事則可委託其他獨立非執行董事出席和表決。

公司管理層負責向董事會提供審議各項議案所需的相關資料和信息，並在董事會會議召開時彙報相關工作。本公司獨立董事根據《公司章程》的規定行使職權、履行職責或業務的需要時，可聘請獨立專業機構為其服務，由此發生的合理費用由本公司承擔。

二. 董事

1. 董事之培訓

根據於2012年4月1日生效之企業管治守則，全體董事須參與持續專業發展，以更新其知識及技能。本公司已為董事提供培訓及發展課程，包括(1)為新委任之董事提供就職課程(董事手冊)；(2)為董事提供持續培訓及專業發展課程。

於2012年4月1日至2012年12月31日期間，本公司全體董事定期接受有關本集團業務、營運及企業管治事宜的簡報及更新。董事並獲提供適用於本集團的新訂重點法律及條例或重要法律及條例的變動。公司每週編寫一期有關證券市場發展及監管政策的動態信息發送給董事、監事和高管人員。並於報告期內組織在青島的董事、監事參加了由青島證監局組織的上市規則培訓。報告期公司董事會秘書參加了不少於15學時的專業培訓，部分董事、監事參加了不少於8學時的專業培訓。

The notice of regular meeting is dispatched 14 days before the meeting. Should any directors are unavailable for the meeting due to other business, they could authorize other directors in writing to attend and vote on their behalves, and the independent non-executive directors could authorize other independent non-executive directors to attend and vote on their behalves.

The management team of the Company is responsible for providing the Board with all related materials and information needed for considering the resolutions, and reporting their related work at the board meeting. The independent non-executive directors undertake their duties pursuant to the stipulations in the *Articles of Association*. They may appoint the independent professional organizations to serve them when needed in undertaking their duties or business, and the reasonable expenses occurred will be borne by the Company.

II. Directors

1. Trainings of directors

Pursuant to the *Corporate Governance Code* taking into effect from 1 April 2013, all of the directors are obliged to take part in the continuing professional development to renew their knowledge and skills. The Company had provided the directors with trainings and development courses, including (1) providing the newly appointed directors the entry training (director's manual); (2) providing the directors with the continuing trainings and professional development courses.

During the period from 1 April to 31 December in 2012, all of the directors of the Company can regularly receive the briefings and the updates for the matters relating to the Group's business, operations and corporate governance. They were also provided with the newly published important laws and rules or changes in the important laws and rules which were applicable to the Group. The Company prepared a weekly newsletter for the developments in the stock markets and updated information of regulatory policies and sent to the directors, supervisors and senior management officers and, during the Reporting Period, arranged the directors and supervisors who were in Qingdao to attend the trainings of the listing rules organized by the Qingdao Branch of China Securities Regulatory Commission. During the Reporting Period, the Company's board secretaries attended not less than 15 training hours of professional trainings, while some directors and supervisors attended not less than 8 training hours of professional trainings.

企業管治報告 Corporate Governance Report

2. 董事的獨立性

本公司已委任足夠數目的獨立非執行董事。根據《上市規則》第3.13條的規定，董事會已收到所有獨立非執行董事就其獨立性提交的書面確認函。

3. 董事的證券交易

本公司採納香港聯交所《證券上市規則》附錄十所載的《上市公司董事進行證券交易的標準守則》，制定了本公司的《董事、監事及高級管理人員所持本公司股份及其變動管理制度》。在向所有董事及監事作出特定查詢後，本公司確認，本公司所有董事及監事於報告期內均已遵守上市規則所規定的有關董事進行證券交易的標準。

4. 董事、監事及高級管理人員的責任保險

經股東大會批准，本公司已為全體董事、監事及高級管理人員購買適當之責任保險。

5. 財務彙報和董事就財務報表所承擔的責任

根據管理層提供的充分財務資料，本公司董事會每年對年度、半年度及季度業績報告進行審議並批准對外披露。董事有責任組織相關部門和人員編制每個財政年度的財務報表，並確保在編制財務報表時貫徹應用適當的會計政策及遵守中國會計準則及制度，以真實及公允地報告本公司的財務狀況及經營成果。

2. Independence of directors

The Company has appointed sufficient number of independent non-executive directors, and the Board has received from all independent non-executive directors their written confirmation on their independence pursuant to the Rule 3.13 of the *Listing Rules*.

3. Securities transactions by directors

The Company applies the *Model Code* included in the Appendix 10 of the *Listing Rules*, and works out the Company's *Regulations on Holding of Shares by Directors, Supervisors and Senior Management Officers of the Company and Its Changes*. The Company confirms that, after having made specific enquiries to all directors and supervisors, they have been in compliance with the required standards set out in the *Model Code* of the *Listing Rules* regarding securities transactions by directors and supervisors.

4. Liability insurance of the directors, supervisors and senior management officers

As approved at the general meeting, the Company has purchased appropriate liability insurance for all of the directors, supervisors and senior management officers.

5. Financial reporting and responsibilities taken by directors on financial statements

The Board makes annual review over the annual, interim and quarterly reports in accordance with the sufficient financial information provided by the management, and approves for public disclosure. The directors are responsible for organizing relevant departments and staff to prepare financial reports for each fiscal year, and ensure to apply appropriate accounting policies, and abide by the Chinese accounting standards and regulations when preparing the financial statements, so as to truly and fairly report the financial situation and operational results of the Company.

三. 董事會專門委員會

董事會於2011年6月16日召開會議，根據董事會成員的調整，批准成立董事會下屬3個專門委員會，明確其監察公司個別範疇業務的職權範圍。

1. 審計委員會

該委員會職權範圍依據香港聯交所上市規則附錄十四之《企業管治常規守則》及中國證監會頒佈的《上市公司治理準則》而制訂，並按照最新監管動

III. Professional Committees under the Board

The Board held a meeting on 16 June 2011, at which it approved to set up 3 specific committees under it based on the adjustments of its members, clarified their duty scope of supervising the specific business fields in the Company.

1. Audit Committee

The duty scope of the Audit Committee is determined pursuant to the *Code on Corporate Governance Practice* set out in the Appendix 14 of the *Listing Rules* of the

企業管治報告 Corporate Governance Report

態作出修訂。其主要職責包括：檢討公司內部監控體系及制度的健全性和有效性，審閱公司的年度、半年度及季度財務報表，負責公司外部審計師的聘任、工作協調及對其工作效率和工作質量進行檢討，檢討及監察公司財務彙報質量和程序。

第七屆董事會審計委員會由四名獨立非執行董事與一名非執行董事組成，由馬海濤先生擔任主席，其他成員包括非執行董事山崎史雄先生及獨立非執行董事王學政先生、趙昌文先生和吳曉波先生，均由董事會委任。其中馬海濤先生具備財務和會計業務的經驗和能力。

2012年度審計委員會共舉行了6次會議，為保證彙報的獨立性，會議主席已安排外部審計師與審計委員會成員進行單獨的會議。於每次會議後，委員會均會就討論的重要事項向董事會提交建議。各委員出席會議的情況如下：

| 委員姓名 | Name | 出席會議(次) Attendance (time) | 應出席會議(次) Meetings should attend (time) | 出席率(%) Attending Rate (%) |
|------------|--|---------------------------------|--|---------------------------------|
| 馬海濤(委員會主席) | MA Hai Tao (Chairman of the Committee) | 6 | 6 | 100 |
| 王學政 | WANG Xue Zheng | 5 | 6 | 83 |
| 趙昌文 | ZHAO Chang Wen | 5 | 6 | 83 |
| 吳曉波 | WU Xiao Bo | 2 | 6 | 33 |
| 山崎史雄 | Fumio YAMAZAKI | 5 | 6 | 83 |

審計委員會在本年度主要工作包括：

- 審閱本公司的年度、半年度及季度業績報告和財務報告；
- 就續聘公司審計師事項向董事會提供建議；
- 檢討公司內部控制體系及制度的有效性，包括考慮公司在財務彙報職能方面的資源以及從業人員的資歷、經驗是否充足，相關人員的培訓及有關預算是否充足。

Stock Exchange and *Guidelines for Corporate Governance of Listed Companies* published by China Securities Regulatory Commission, and is revised from time to time subject to the latest supervisory trend. Its principal duties include: to review the soundness and effectiveness of the Company's internal control system and regulations, to review the Company's annual, interim and quarterly financial statements, to appoint the Company's external auditor, coordinate its work, and review the efficiency and quality of its work, to review and supervise the quality and procedures of the Company's financial reporting.

The Audit Committee of the 7th Board is comprised of 4 independent non-executive directors and 1 non-executive director including Mr. MA Hai Tao, the Chairman, and other members including Non-executive Director Mr. Fumio YAMAZAKI, and Independent Non-executive Directors Mr. WANG Xue Zheng, Mr. ZHAO Chang Wen and Mr. WU Xiao Bo, all of whom are appointed by the Board. Mr. MA Hai Tao has experience and capability in financial and accounting business.

In 2012, the Audit Committee totally held 6 meetings. To ensure the independence of the reporting, the chairman of the Committee arranged sole meetings between external auditor and members of the Audit Committee. The Committee made proposals to the Board for important issues discussed after each of such meetings. The attendance of each member of the Committee is as follows:

Major work by the Committee in the year includes:

- Reviewed the Company's annual, interim and quarterly reports, and financial statements;
- Made proposals to the Board for the re-appointment of the auditor
- Reviewed the effectiveness of internal control system and regulations of the Company, including whether the resource of the financial reporting, and the qualification and experience of the jobholders were sufficient or not, whether the training to the related staff and the related budgets were sufficient or not.

企業管治報告 Corporate Governance Report

2. 戰略委員會

該委員會的主要職責是審查和檢討公司的戰略發展方向，制訂公司戰略規劃，以及適時調整公司戰略和管治架構。

第七屆董事會戰略委員會的成員包括：執行董事、總裁孫明波先生(委員會主席)、執行董事孫玉國先生和獨立非執行董事王學政先生、趙昌文先生及馬海濤先生組成。2012年度戰略委員會共舉行了6次會議，各委員出席會議的情況如下：

| 委員姓名 | Name | 出席會議(次) Attendance (time) | 應出席會議(次) Meetings should attend (time) | 出席率(%) Attending Rate (%) |
|------------|---|---------------------------------|--|---------------------------------|
| 孫明波(委員會主席) | SUN Ming Bo (Chairman of the Committee) | 6 | 6 | 100 |
| 孫玉國 | SUN Yu Guo | 6 | 6 | 100 |
| 王學政 | WANG Xue Zheng | 6 | 6 | 100 |
| 趙昌文 | ZHAO Chang Wen | 4 | 6 | 66 |
| 馬海濤 | MA Hai Tao | 6 | 6 | 100 |

戰略委員會在本年度的主要工作包括：審議公司收購目標公司股權及啤酒業務相關資產和子公司搬遷新建和新增產能擴建項目的可行性報告。

3. 提名與薪酬委員會

本公司成立了提名與薪酬委員會，其主要職責包括：研究和審議公司董事與高管人員的薪酬政策和激勵機制，制訂考核標準及向董事會建議個別執行董事及高級管理人員的薪酬，研究改善公司治理結構的方案及評核獨立非執行董事的獨立性及就董事委任向董事會提出建議。

第七屆董事會提名與薪酬委員會由四名獨立董事與一名非執行董事組成，由王學政先生擔任主席，其他成員包括非執行董事陳志程先生及獨立非執行董事趙昌文先生、吳曉波先生和馬海濤先生，均由董事會委任。2012年度提名與薪酬委員會舉行了一次會議，全體委員簽署了會議決議，對年報披露的董事、監事和高管人員薪酬資料進行了審核及評核獨立非執行董事的獨立性及檢討董事會的架構，人數及組成。

2. Strategy Committee

Its main duties are: to supervise and review the Company's orientation of strategic development, to work out the Company's strategic plan, and to make timely adjustment towards the Company's strategic and governance structure.

The members of the Strategy Committee of the 7th Board include: Executive Director and President Mr. SUN Ming Bo (Chairman of the Committee), Executive Directors Mr. SUN Yu Guo, Independent Non-executive Directors Mr. WANG Xue Zheng, Mr. ZHAO Chang Wen and Mr. MA Hai Tao. In 2012, the Strategy Committee totally held 6 meetings and the attendance of each member of the Committee is as follows:

The Strategy Committee mainly did the following work in the year: considered the feasibility report of acquiring the equities, beer-related assets of target companies, and the feasibility report of relocation and new construction and the projects of expansion for increasing production capacity of the subsidiaries.

3. Nomination & Remuneration Committee

The Company sets up the Nomination & Remuneration Committee. Its main duties are: to study and review the remuneration policies and incentive system of the directors and senior management officers of the Company, to work out appraisal standards, to make recommendations to the Board on the remuneration packages of individual executive directors and senior management, to study the schemes to improve the corporate governance, to assess the independence of the independent non-executive directors and make proposals to the Board for the appointment of directors.

The Nomination & Remuneration Committee of the 7th Board is comprised of 4 independent non-executive directors and 1 non-executive director including Mr. WANG Xue Zheng, the Chairman, and other members including Non-executive Director Mr. CHEN Zhi Cheng, and Independent Non-executive Directors Mr. ZHAO Chang Wen, Mr. WU Xiao Bo and Mr. MA Hai Tao, all of whom are appointed by the Board. In 2012, the Nomination & Remuneration Committee of the 7th Board held 1 meeting, at which all members of the Committee signed the meeting resolution after considering the remuneration information of the directors, supervisors and senior management officers disclosed in the Annual Report, assessed the independence of the independent non-executive directors, and reviewed the structure, size and composition of the Board.

企業管治報告 Corporate Governance Report

四. 監控機制

1. 監事會

公司監事會於2011年6月16日順利完成換屆，新一屆監事之任期自2011年6月16日起為期三年。2012年6月27日杜常功先生因任職年齡不再擔任監事會主席一職，監事會選舉段家駿先生為公司第七屆監事會主席。監事會現有7名成員，其中包括監事會主席1名，朝日啤酒提名的股東代表監事1名，外部監事2名及職工監事3名，現任監事的個人簡介資料，載列於本年度報告「董事、監事、高級管理人員情況」。

監事會依法獨立行使公司監督權，保障股東、公司和員工的合法權益不受侵犯。2012年度，監事會共舉行13次會議（包括現場會議7次和書面會議6次），代表股東對公司財務以及董事和高管人員履行職責的合法合規性進行監督，並列席了所有的董事會現場會議和股東大會。有關監事會的工作情況載列於本年度報告的「監事會工作報告」中。

2. 公司內部控制體系

2.1 本公司按照上海證券交易所發佈的《上海證券交易所上市公司內部控制指引》，香港聯合交易所有限公司《證券上市規則》，以及內部控制具體規範的要求，制定了一系列內部控制制度，並在公司生產經營活動中發揮了應有的作用，促進了本公司規範化運行。報告期內，公司按照財政部等五部委聯合發佈的《企業內部控制基本規範》和《企業內部控制配套指引》及上市地監管要求，從公司、下屬部門及附屬公司、業務環節三個層面對內控流程和內控制度等方面，在《企業內部控制配套指引》18項指引的基礎上，根據公司實際情況修訂了相關的內部控制制度，進一步完善了公司內部控制體系。

IV. Supervisory Mechanism

1. Board of Supervisors

The latest Board of Supervisors was successfully set up on 16 June 2011, whose duty term is three years from 16 June 2011. On 27 June 2012, Mr. DU Chang Gong no longer took the position of Chairman of the Board of Supervisors due to his age. The Board of Supervisors then elected Mr. DUAN Jia Jun Chairman of the 7th Board of Supervisors. It currently has 7 members in which including 1 chairman of the Board of Supervisors, 1 supervisors as shareholders representative nominated by Asahi Breweries, 2 external supervisors and 3 supervisors as staff representative. The profile of current supervisors is set out in the “*Profiles of Directors, Supervisors and Senior Management Officers*” in this Annual Report.

The Board of Supervisors legally exercises the supervision right to prevent the legal rights and interests of the shareholders, the Company and its employees from being offended. The Board of Supervisors totally held 13 meetings (including 7 site meetings and 6 meetings in writing) in 2012, to supervise on behalf of the shareholders over the finance, the validity and compliance of the directors and senior management officers on fulfilling their duties, and sat in all site board meetings and general meetings. The details of the work of the Board of Supervisors are set out in “*Report of the Supervisors*” in this Annual Report.

2. Internal control system of the Company

2.1 According to the *Shanghai Stock Exchange Listed Company Internal Control Guide* published by SSE, *Listing Rules* by the Stock Exchange, and the requirements of the specific regulations of internal control, the Company worked out a series of internal control regulations, which played corresponding roles in the Company’s production and operating activities, promoted the standard operations of the Company. During the Reporting Period, according to the *Enterprise Internal Control Basic Standards*, *Enterprise Internal Control Supporting Guides* jointly published by 5 ministries and commissions including the Ministry of Finance, and the regulatory requirements of the place of listing, from the 3 layers of the Company, supporting departments and subsidiaries, and business parts towards the internal control procedures and internal control system, based on the 18 guides set out in the *Enterprise Internal Control Supporting Guides*, and based on the Company’s actual situation, the Company amended the corresponding internal control regulations to further improve the Company’s internal control system.

企業管治報告 Corporate Governance Report

2.2 內部控制運行有效性評估

(1) 公司董事會對內控體系自我評估情況

2013年3月27日召開的第七屆董事會第十一次會議上，董事會對公司2012年度內部控制的有效性進行了評估，董事會評估認為，公司內部控制制度健全，執行有效，未發現本公司存在內部控制設計或執行方面的重大缺陷。

(2) 公司境內註冊會計師對財務報告內控體系評估情況

公司聘請普華永道中天會計師事務所有限公司對財務報告內部控制有效性進行了審核評估，認為公司於2012年12月31日按照《企業內部控制基本規範》和相關規定在所有重大方面保持了有效的財務報告內部控制。

公司董事會對公司內部控制的評價報告及境內註冊會計師出具的財務報告內部控制審計報告全文載於上交所網站、香港聯交所網站和公司網站。

3. 外聘審計師及酬金

本年度報告所收錄之財務報表根據中國企業會計準則編制，並經普華永道中天審計。普華永道中天已為本公司連續提供審計服務11年。2012年度，本公司應向普華永道中天支付其年度財務報告審計工作的酬金為人民幣660萬元，支付其內控審計工作的酬金為人民幣180萬元，公司不承擔其差旅費及其它費用。

2.2 Valuation of the effectiveness of internal control operations

(1) The Board's valuation of internal control system

At the eleventh meeting of the 7th Board held on 27 March 2013, the Board made a valuation to the effectiveness of the Company's internal control in 2012. After the valuation, the Board was of the view that, the Company's internal control system was complete and sound, the implementations were effective, and none of the material weakness in the design or implementation of internal control was found in the Company.

(2) The Company's domestic public certified accountants' valuation of the internal control in financial reporting

The Company appointed PwC Zhong Tian to review and value the effectiveness of internal control in financial reporting. PwC Zhong Tian was of the view that, as at 31 December 2012, the Company had maintained effective internal control in the financial reporting in all material aspects according to the *Enterprise Internal Control Basic Standards* and related regulations.

The full text of the Board's valuation report of the Company's internal control and the auditing report of the internal control in financial reporting presented by the domestic public certified accountant are published on the website of SSE, the Stock Exchange and the Company.

3. External auditor and remuneration

The financial statements included in the Annual Report are prepared in accordance with CAS, and have been audited by PwC Zhong Tian, which has provided auditing services for 11 years consecutively. For the year 2012, the Company should pay RMB6.6 million to PwC Zhong Tian for its full-year work of auditing the financial reports, and RMB1.8 million for its auditing of internal control, but all expenses for business travels and others will not be borne by the Company.

企業管治報告 Corporate Governance Report

五. 股東及其他利益相關者

1. 股東大會

本公司一直致力於維護全體股東的合法權益，股東大會的召集召開嚴格按照《公司章程》、《股東大會議事規則》的規定。公司股東大會由董事會召集，由董事長主持召開。股東大會由公司執行董事作提案報告，對提案表決的監票和計票由股東代表、監事代表及見證律師、香港執業會計師（點票監察人）共同進行，並由會議主席（董事長）宣佈表決結果，正式形成大會決議。公司聘請的律師對大會作見證並發表法律意見書。

股東大會是公司的最高權力機構，依法行使職權，決定公司重大事項。每年的股東年會為董事會與公司股東提供直接溝通的渠道。因此，本公司高度重視股東大會，於會議召開45日前發出會議通知，在股東年會上，公司董事長及其他與會執行董事就股東關注的事項進行了廣泛深入的溝通及說明。2012年6月27日公司在青島以現場投票的方式召開了2011年度股東年會，會議審議通過了公司2011年度董事會報告、監事會報告、經審計的財務報告、利潤分配預案和續聘財務報告及內部控制審計師等項議案。並聽取了公司2011年度獨立董事述職報告。以上股東大會決議可查閱本公司於2012年6月28日在境內信息披露指定報章以及上交所網站和聯交所網站發佈的相關公告。

2. 股東權利

作為保障股東權益及權利的一項措施，本公司就各重大事項在股東大會上均單獨決議，以供股東考慮及投票。所有向股東大會提呈的決議案以投票方式表決。投票表決的結果將於相關股東大會後在聯交所網站、上交所網站及本公司網站公佈。

V. Shareholders and Other Interest-related Parties

1. General meeting

The Company has been devoting to the legal rights and interests of all shareholders. The convening and holding of general meeting are strictly pursuant to the terms in the *Articles of Association* and *Rules of Order for the General Meeting*. The Company's general meeting is convened by the Board and hosted by the Chairperson of the Board. The executive directors make reports over proposals at the general meeting, while the representatives of shareholders, representatives of supervisors, witness lawyers, profession accountant from Hong Kong (scrutineers for the vote-taking) jointly inspect and count the votes to the proposals, and have the chairperson of the meeting (chairperson of the Board) announce the voting results and work out the formal resolutions of the meeting. The lawyers appointed by the Company witnesses the meeting and present legal comments.

The general meeting is the highest authority of the Company, which legally exercises its duties and determines the significant issues for the Company. The annual general meeting is the channel of direct communication between the Board and the shareholders of the Company. Therefore, the Company pays high regards to the general meeting by dispatching the meeting notice 45 days prior to the meeting date, and the chairperson and other attending executive directors make extensive and intensive communications and interpretation over the issues concerned by the shareholders at the annual general meeting. On 27 June 2012, the Company held the 2011 Annual General Meeting in form of site voting in Qingdao to consider and approve the Company's 2011 work report of the Board, 2011 work report of the Board of Supervisors, audited financial report, preliminary proposal for the profit distribution, and the re-appointment of the auditor of financial statements and internal control, and listen to the 2011 work report of the independent non-executive directors. For the resolutions approved at the aforesaid general meeting, please refer to the related announcement published by the Company on 28 June 2012 on the nominated domestic newspapers for information disclosure, and the website of SSE and the Stock Exchange.

2. Shareholders' rights

As one of the measures securing the interests and rights of the shareholders, the Company makes a single resolution at the general meeting for each significant issue for the shareholders' consideration and voting. All resolutions submitted to the general meeting are voted with polls. The voting result will be published on the website of the Stock Exchange, SSE and the Company after the related general meeting.

企業管治報告 Corporate Governance Report

召開臨時股東大會

單獨或合併持有本公司發行在外的有表決權的股份百分之十以上(含百分之十)的股東可根據《公司章程》第八十六條第(一)項以書面形式請求召開臨時股東大會。有關請求必須向股東大會明確說明需要審議的內容，且必須由請求人簽署，並以書面的形式通知本公司董事會。股東應遵循《公司章程》所載有關召開臨時股東大會的規定及程序。

於股東大會提呈提案

股東有權以書面形式向公司提出新的提案，公司應當將提案中屬於股東大會職責範圍內的事項，列入該次會議的議程。提案的內容應當屬於股東大會職權範圍，有明確議題和具體決議事項，並且需符合法律法規等有關規定的情況。

股東有權要求查詢《公司章程》第五十二條第(五)項所載信息，股東可就該等權利致函本公司股權管理總部或電郵至公司「投資者關係」郵箱(secretary@tsingtao.com.cn)發出查詢或提出請求。股東提出查詢有關信息的，應提供相關書面證明文件，經公司核實其股東身份後予以提供。

3. 投資者關係與溝通

本公司高度重視投資者關係管理工作，並努力通過各種渠道和形式加強與投資者的溝通與交流，對投資者關注的熱點問題給與及時的解答。同時，公司不斷致力於提升公司的透明度，幫助投資者加深對公司業務情況及發展前景的瞭解，並悉心聽取投資者的意見和建議，不斷提升公司治理和經營管理水平。



Convening of extraordinary general meeting

Shareholders who solely or jointly hold more than 10% (10% inclusive) of shares with voting right publically listed by the Company may requisition the convening of extraordinary general meeting pursuant to Article 86 (I) in the *Articles of Association*. The related requisition must clearly state to the general meeting the issues needed to be considered with the signature by the persons who make such requisition, and notify in writing to the general meeting of the Company. The shareholders should follow the rules and procedures for convening extraordinary general meeting set out in the *Articles of Association*.

Proposals submitted to the general meeting

The shareholders have the right to raise new proposals in writing to the Company, and the Company is obliged to include the issues in such proposals which are within the scope of duties of the general meeting into the agenda of such general meeting. The contents of the proposals should be within the scope of the duties of the general meeting, have clear issues and specific businesses for resolution, and should be in compliance with the related provisions in the laws and regulations.

The shareholders have the right to inquire the information set out in Article 52(V) of the *Articles of Association*, and can make inquiry or request for such right by sending mail to the Equity Management Department of the Company or emailing to the Company's email address of investor relations (secretary@tsingtao.com.cn). The shareholders who inquire for the information should provide the Company with related written identification documents and they will be provided with such information after their identification as shareholders has been verified by the Company.

3. Investor relations and communications

The Company pays high regards to the management of investor relations, strives to strengthen the communications with investors through different channels and forms, and timely responds to hot issues concerned by the investors. At the same time, the Company devotes to improve its transparency to help the investors more clearly understand the situation and prospects of the Company, carefully listens to the comments and proposals made by the investors, to improve corporate governance and operational management of the Company.

企業管治報告 Corporate Governance Report

2012年6月，由於公司董事長的變更引發投資者對未來發展戰略的疑慮，公司相應加大投資者關係工作力度。本公司於2012年召開業績推介會2次，國際路演和網上路演各一次。並積極接待境內外證券分析員、基金經理及其它投資機構／個人投資者現場調研及參觀，廣泛參加國內外證券公司組織的投資論壇，共計110餘次會議，與證券分析員、基金經理電話會議120餘次，取得了良好的效果。

In June 2012, the Company strengthened its IR work due to the investors' concern for the future development strategy caused by the change of chairman. In 2012, the Company held 2 results presentations, 1 international road-show and 1 on-line road-show, held over 110 conferences through arranging the site research and visits paid by the domestic and overseas securities analysts, fund managers and other investing institutions/personal investors, participated in the investors' forums organized by domestic and overseas securities companies, and made over 120 conference calls with securities analysts and fund managers, which were fruitful.

4. 建議修訂公司章程

根據《中華人民共和國公司法》、中國證券監督管理委員會《關於進一步落實上市公司現金分紅有關事項的通知》(證監發[2012]37號)以及青島證監局《關於進一步修訂和完善青島轄區上市公司現金分紅製度和政策的通知》等相關法律、法規、規範性文件的規定，結合公司經營範圍變更等實際情況，公司於2012年8月15日召開的第七屆董事會第八次會議審議通過公司章程修訂案，擬提請公司2012年度股東年會予以審議。

4. Proposed revision of the articles of association

According to the requirements in the related laws, regulations, and regulatory documents including *Company Law of the People's Republic of China*, *Notice for Further Putting into Practice Matters Relating to Cash Dividends of Listed Company* issued by China Securities Regulatory Commission (No. ZJF[2012]37) and *Notice for Further Revising and Completing System and Policy of Cash Dividends of Listed Companies in Qingdao* issued by Qingdao Securities Regulatory Administration, and combining with the facts including that the Company has changed its business scope. The Company held the eighth meeting of the 7th Board on 15 August 2012 to consider and approve the proposed revision of the articles of association, and is to be subject to the consideration at the Company's 2012 Annual General Meeting.

5. 其他利益相關者

本公司認為：企業要保持基業常青、永續經營，應堅持誠信經營，認真履行社會責任，建立與公司利益相關者和諧共贏的長期合作關係。多年來，公司在經營業績穩步增長的同時，堅持依法納稅、誠信經營、回饋社會，積極參與社會公益性活動和環境保護。

5. Other interest-related parties

The Company is of the view that, it should insist on the operations with integrity and fulfillment of its social responsibilities, and establishment of a harmonic, win-win and long-term cooperation with interest-related parties of the Company to ensure its long-lasting existence. For years, the Company has been insisting on making full payment of taxes, operating with integrity, rewarding the society and actively participating in the social welfare and environment protection activities while keeping on steady growth of its operating results.

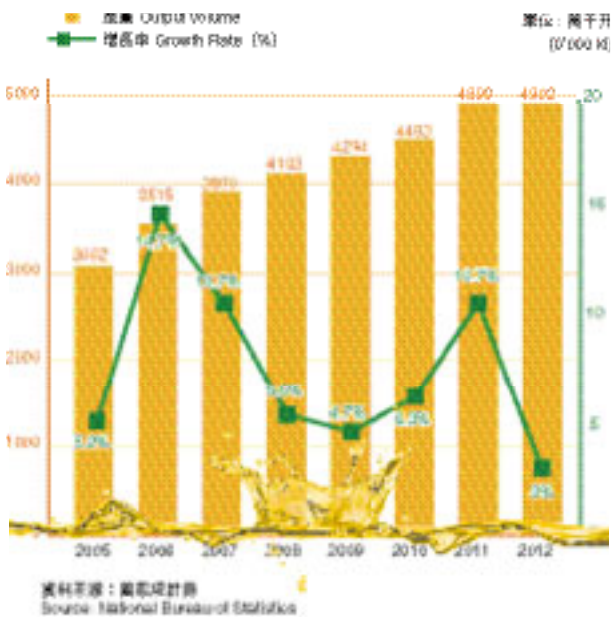
良好的企業管治有助於公司的健康發展及提高投資者的信心，而董事會的有效性是良好企業管治的核心。因此，公司董事會將致力於不斷提升決策的效率和水平，促進公司的穩健發展及增加股東價值。

A good corporate governance is helpful to the sound development and in raising the investors' confidence, while the effectiveness of the Board is important to the good corporate governance. Therefore, the Board will be dedicated to the continuous improvement of efficiency and qualification of decision-making, so as to promote the steady development and adding shareholders' value.

管理層討論與分析 Management Discussion and Analysis

一. 行業分析 Analysis of the Industry

1. 中國啤酒行業產量變動 Changes in Output Volume of China's Beer Industry



2. 2012年中國啤酒市場簡況 Profile of China's Beer Market in 2012

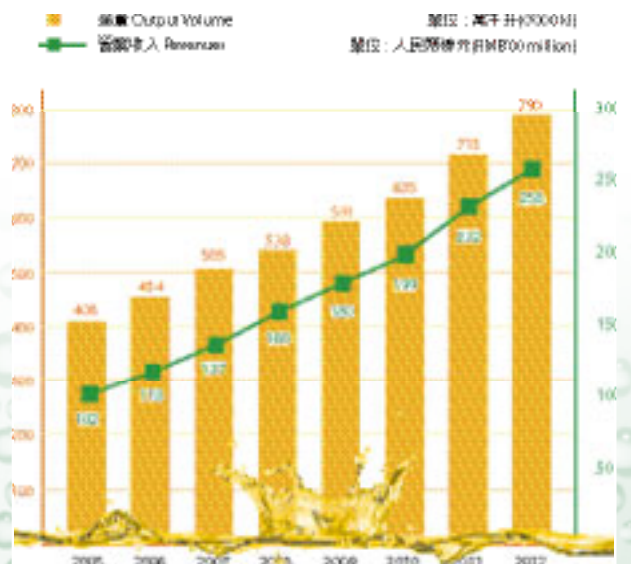
- 國內啤酒行業經過近三十年的持續快速增長，近年隨基數的加大增速已明顯放緩，行業產能過剩，競爭激烈，產品平均售價較低。

After the continuous fast growth of the domestic beer market in recent 30 years, the growth has obviously slowed down due to the huge base amount, resulting in the excess output capacity, severe competition and low average sales price.

- 大型啤酒企業在鞏固傳統優勢市場基礎上，通過購併及新建等形式積極爭取其它市場份額，行業集中度進一步提高，國內前四大啤酒企業市場份額已達60%。
Besides consolidating the traditional dominant market, the large breweries are also obtaining shares from other markets by means including M&A and new constructions which makes the industry becomes more integrated. As a result, the market share of the top 4 breweries has reached 60%.
- 隨著國內消費升級和城鎮化步伐的加快、中西部經濟的發展，國內啤酒市場在銷量及價格方面仍有較大的增長空間。
With the upgrade of domestic consumption, the acceleration of urbanization, and the economic development in the central and western China, there is still room for the growth of the domestic beer market in terms of sales volume and price.

二. 報告期內銷量及產品結構分析 Analysis of the Sales Volume and Product Mix during the Reporting Period

1. 銷量及收入增長趨勢 Growth of Sales Volume and Incomes



黃克興先生
Mr. HUANG Ke Xing

管理層討論與分析 Management Discussion and Analysis

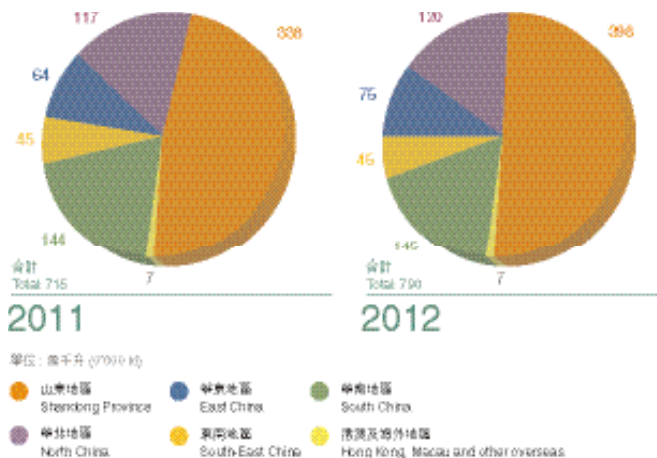
2. 產能增長情況

Newly Increased Output Capacity

- 設立青島啤酒(九江)有限公司，新建年產20萬千升啤酒生產基地項目。
Establishing Tsingtao Brewery (Jiujiang) Company Limited for the construction of a beer production base for an annual output volume of 2 million hl.
- 設立青島啤酒(洛陽)有限公司，新建年產20萬千升啤酒生產基地項目。
Establishing Tsingtao Brewery (Luoyang) Company Limited for the construction of a beer production base for an annual output volume of 2 million hl.
- 與三得利啤酒簽署戰略合作協議，整合雙方在上海和江蘇區域內啤酒生產、銷售業務和資產，提升公司區域市場競爭力。
Having entered into strategic cooperation agreements with Suntory Beer to integrate their respective beer production and sales business, and the assets in Shanghai and Jiangsu Province, to improve the Company's competitiveness in the regional markets.
- 完成青島、臨沂、上海、杭州、成都等地生產基地技改擴建項目。
Having completed the technical reconstruction and expansion of the production bases including Qingdao, Linyi, Shanghai, Hangzhou, and Chengdu.
- 啟動青島麥芽廠、濟南、太原、西安、揚州、南寧等地生產基地擴建項目。
Having started the expansion projects of the production bases including Tsingtao Malting Factory, and those in Jinan, Taiyuan, Xi'an, Yangzhou, and Nanning.

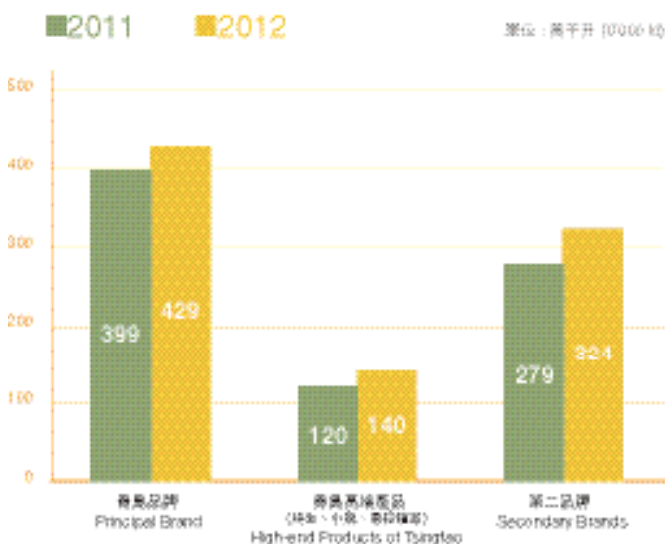
3. 分地區啤酒銷量

Sales Volume of Beer in Geographical Regions



4. 產品結構情況

Product Mix



管理層討論與分析 Management Discussion and Analysis

三. 報告期內主要財務分析(按中國企業會計準則計算)

Analysis of Principal Financial Information during the Reporting Period (calculated in accordance with CAS)

(I) 公司主營業務及經營情況分析

Analysis of main operations and operational situations of the Company

1. 利潤表及現金流量表相關科目變動分析表

Analysis of changes of related items in the income statement and cash flow statement

單位：人民幣千元

Unit: RMB'000

| 科目 | Items | 本期數 Number of this Reporting Period | 上年同期數 Number of previous Reporting Period | 變動比例(%) Increased/ (Decreased) percent |
|-------------------|--|--|---|---|
| 營業收入 | Revenues | 25,781,544 | 23,158,054 | 11.33 |
| 營業成本 | Costs of sales | 15,433,870 | 13,416,659 | 15.04 |
| 銷售費用 | Selling and distribution expenses | 4,930,866 | 4,414,666 | 11.69 |
| 管理費用 | General and administrative expenses | 1,269,422 | 1,184,193 | 7.20 |
| 財務費用 | Financial expenses | (178,141) | (36,213) | (391.93) |
| 經營活動產生的現金 流量淨額 | Net cash flow from operating activities | 3,103,597 | 1,872,309 | 65.76 |
| 投資活動產生的現金 流量淨額 | Net cash flow from investing activities | (1,994,814) | (3,936,578) | 49.33 |
| 籌資活動產生的現金 流量淨額 | Net cash flow from financing activities | (391,845) | 54,577 | (817.97) |
| 研發支出 | Research and development expenditures ("R&D") | 12,300 | 10,970 | 12.12 |

2. 驅動業務收入變化的因素分析

Analysis of the factors driving the changes of business revenues

2012年度營業收入同比增加約2,623,490千元，增幅11.33%，主要原因是本年度內公司積極開拓市場，銷量保持較高增長，同比增加75萬千升，增幅10.48%，其中：主品牌「青島啤酒」及第二品牌均保持較高增長，主品牌銷量同比增加29萬千升，增幅7.34%；第二品牌銷量同比增加44萬千升，增幅15.77%。

In 2012, the revenues increased by approximately RMB2,623,490,000 on a y-o-y basis with a growth rate of 11.33%, which mainly due to that, in the year, the Company increased its

sales volume by 7.5 million hl on a year-on-year basis with a growth rate of 10.48% through actively expanding the markets and reserving the high growth of sales volume, in which, the sales volume of both the principal brand. Tsingtao beer, and the secondary brands reserved rapid growth that, the sales volume of the principal brand increased by 2.9 million hl with a growth rate of 7.34%; and the sales volume of the secondary brands increased by 4.4 million hl with a growth rate of 15.77%.

管理層討論與分析 Management Discussion and Analysis

3. 成本 Costs

單位：人民幣千元
Unit: RMB'000

分行業情況

Information by industries

| 分行業 By industries | 成本構成項目 Items in the costs | 本期金額 Amount during this Reporting Period | 本期估 總成本比例 (%) Percent of the total costs | 上年 同期金額 Amount of previous Reporting Period | 上年同期估 總成本比例 (%) Percent of the total costs | 本期金額較 上年同期 變動比例 (%) Increase/ (Decrease) (%) |
|----------------------|--|--|--|--|--|---|
| 啤酒銷售 Beer sales | 直接材料 Direct materials | 11,951,634 | 77.44 | 10,544,759 | 78.59 | 13.34 |
| | 直接人工 Direct labor | 656,849 | 4.26 | 536,910 | 4.00 | 22.34 |
| | 製造費用 Production expenses | 2,491,497 | 16.14 | 2,077,895 | 15.49 | 19.90 |
| | 小計 Sub-total | 15,099,980 | 97.84 | 13,159,564 | 98.08 | 14.75 |
| | 其他非主營 銷售業務 Other non-principle sales business | 小計 Sub-total | 333,890 | 2.16 | 257,094 | 1.92 |
| 合計 Total | | 15,433,870 | 100.00 | 13,416,659 | 100.00 | 15.04 |

備註：啤酒銷售成本構成項目金額參照本年度生產成本構成比例計算。

Note: The amount of the items composing the beer sales costs is calculated with reference to the percentages in the composition of the production costs in the year.

2012年度公司營業成本同比增加約2,017,211千元，增幅15.04%，主要原因是本年度銷量增加，以及受宏觀經濟環境影響部分原材料成本上漲、人工成本上升所致，其中銷量增加影響啤酒銷售成本增加約1,689,261千元，原材料漲價及人工成本上升等其他因素影響成本增加約327,950千元。

In 2012, the Company's costs of sales increased by approximately RMB2,017,211,000 with a growth rate of 15.04%, which was mainly due to the price-hiking of some raw materials and rising labor costs caused by the growth of sales volume, and the impact of the macroeconomic environment in the year, in which, the growth of beer sales costs caused by the growth of sales volume was amounted to approximately

RMB1,689,261,000, and the growth of costs caused by the other factors including the price-hiking of raw materials and rising labor costs was amounted to approximately RMB327,950,000.

4. 費用 Expenses

(1) 銷售費用 Selling and distribution expenses

2012年度銷售費用較上年度增加11.69%，主要原因是本年度銷量增加市場規模擴大、員工人數增加，使得品牌推廣費用及職工薪酬等費用增加所致。

In 2012, the selling and distribution expenses increased by 11.69% from the previous year, which was mainly due to the increase of fees including the brand promoting fees and staff remunerations caused by the growth of sales volume, market expansion and the increase in staff number.

管理層討論與分析 Management Discussion and Analysis

(2) 管理費用

General and administrative expenses

2012年度管理費用較上年度增加7.20%，主要原因是本年度運行支出增加及職工薪酬增加所致。

In 2012, the general and administrative expenses increased by 7.20% from the previous year, which was mainly due to the increase in the operating expenses and staff remuneration in the year.

(3) 財務費用

Financial expenses

2012年度財務費用較上年度減少391.93%，主要原因是本公司通過所屬子公司財務公司集中管理本集團資金，並積極調整存款結構獲取較高利息收益所致。

In 2012, the financial expenses decreased by 391.93% from the previous year, which was mainly due to that the Company manages the Group's funds in a concentrative manner through the Finance Company, one of its subsidiaries, and actively adjust its deposits mix to obtain higher interest incomes.

5. 其他利潤構成的詳細說明

Detailed explanations of other compositions of profits

單位：人民幣千元

Unit: RMB'000

| 費用項目 | Items | 本期數 | 上年同期數 | 變動比例 (%) Increase/ (Decrease) (%) |
|---------|------------------------|---------------------------------------|--|---|
| | | Amount of this Reporting Period | Amount of previous Reporting Period | |
| 營業稅金及附加 | Taxes and surcharges | 2,201,082 | 2,024,413 | 8.73 |
| 投資收益 | Investment incomes | 14,962 | 4,261 | 251.11 |
| 營業外支出 | Non-operating expenses | 49,078 | 156,460 | (68.63) |

(1) 營業稅金及附加

Taxes and surcharges

2012年度營業稅金及附加較上年度增加8.73%，主要原因是本年度銷量增加使得消費稅等各項稅費增加所致。

In 2012, the taxes and surcharges increased by 8.73% from the previous year, which was mainly due to the increase in taxes including consumption tax caused by the increase in sales volume in the year.

(2) 投資收益

Investment incomes

2012年度投資收益較上年度增加251.11%，主要原因是本年度聯營公司利潤增加所致。

In 2012, the investment incomes increased by 251.11% from the previous year, which was mainly due to the increase in profits in the associates in the year.

(3) 營業外支出

Non-operating expenses

2012年度營業外支出較上年度減少68.63%，主要原因是本年度搬遷及改擴建項目少於上年度使得處置非流動資產損失減少所致。

In 2012, the non-operating expenses decreased by 68.63% from the previous year, which was mainly due to the decrease in losses from disposing the non-current assets caused by the less relocation, reconstruction and expansion projects in the year comparing with those in the previous year.

管理層討論與分析 Management Discussion and Analysis

6. 研發支出 R&D expenditures

單位：人民幣千元
Unit: RMB'000

| | | |
|------------------|---|--------|
| 本期費用化研發支出 | R&D expenditures expensed | 12,300 |
| 本期資本化研發支出 | R&D expenditures capitalised | — |
| 研發支出合計 | Total R&D expenses | 12,300 |
| 研發支出總額佔淨資產比例(%) | Percent of R&D expenditures in the net assets (%) | 0.10 |
| 研發支出總額佔營業收入比例(%) | Percent of R&D expenditures in the revenues (%) | 0.05 |

7. 現金流 Cash flow

- (1) 2012年經營活動產生的現金流量淨額同比增加65.76%，主要原因是本年度主營業務收入增長態勢良好，同時銷售商品、提供勞務收到現金的增幅10.70%遠大於購買商品、接受勞務支付的現金的變動幅度所致。
- In 2012, the net cash flow from operating activities increased by 65.76% from the previous year, which was mainly due to that, in the year, the increase in revenues from principal business was satisfying, and at the same time, the cash received for the service provided when selling the goods increased by 10.70%, much higher than that of the cash paid for the service received when purchasing the goods.
- (2) 2012年投資活動產生的現金流量淨額同比增加49.33%，主要原因是本年度收購子公司支付的現金同比減少所致。
- In 2012, the net cash flow from investing activities increased by 49.33% from the previous year, which was mainly due to the decrease in cash paid for acquiring subsidiaries in the year.
- (3) 2012年籌資活動產生的現金流量淨額同比減少817.97%，主要原因是本年度子公司貸款金額同比減少所致。
- In 2012, the net cash flow from financing activities decreased by 817.97% from the previous year, which was mainly due to the decrease in loans of the subsidiaries in the year.

(II) 資產、負債情況分析 Analysis of assets and liabilities

1. 資產負債情況分析表 Analysis of assets and liabilities

單位：人民幣千元
Unit: RMB'000

| 項目名稱 | Items | 本期期末數 Amount at the end of the Reporting Period | 本期期末數 佔總資產的 比例(%) Percentage of the total assets at the end of the Reporting Period | 上期 期末數 Amount of Previous Reporting Period | 上期期末數 佔總資產的 比例(%) Percentage of the total assets at the end of the Previous Reporting Period (%) | 本期期末金額較 上期期末變動 比例(%) Increase/ (Decrease) in the Reporting Period as compared with the Previous Reporting Period (%) |
|-------------|--|---|--|---|--|--|
| 應收票據 | Notes receivable | 61,800 | 0.26 | 98,350 | 0.45 | (37.16) |
| 預付款項 | Advances to suppliers | 83,739 | 0.35 | 273,209 | 1.26 | (69.35) |
| 應收利息 | Interests receivable | 63,996 | 0.27 | 13,346 | 0.06 | 379.51 |
| 其他流動資產 | Other current assets | 284,314 | 1.20 | 170,592 | 0.79 | 66.66 |
| 應付賬款 | Accounts payable | 1,993,402 | 8.42 | 1,662,022 | 7.68 | 19.94 |
| 應交稅費 | Taxes payable | 350,866 | 1.48 | 568,596 | 2.63 | (38.29) |
| 專項應付款 | Specific payables | 120,064 | 0.51 | 190,538 | 0.88 | (36.99) |
| 其他非流動負債 | Other non-current liabilities | 1,381,212 | 5.84 | 1,011,217 | 4.67 | 36.59 |
| 少數股東權益 | Minority interests | 315,478 | 1.33 | 166,496 | 0.77 | 89.48 |
| 短期借款 | Short-term borrowings | 147,618 | 0.62 | 162,697 | 0.75 | (9.27) |
| 一年內到期的非流動負債 | Current portion of non-current liabilities | 2,786 | 0.01 | 2,316 | 0.01 | 20.32 |
| 長期借款 | Long-term borrowings | 452,486 | 1.91 | 454,117 | 2.10 | (0.36) |

管理層討論與分析 Management Discussion and Analysis

(1) 應收票據

Notes receivable

2012年應收票據年末比年初減少37.16%，主要原因是本年度採用銀行承兌匯票結算方式結算的貨款減少所致。

In 2012, the notes receivable of the year end decreased by 37.16% from the year beginning, which was mainly due to decrease in settlement of goods amount with bank acceptance notes in the year.

(2) 預付款項

Advances to suppliers

2012年預付款項年末比年初減少69.35%，主要原因是本年度採取預付貨款方式採購原材料減少所致。

In 2012, the advances to suppliers of the year end decreased by 69.35% from the year beginning, which was mainly due to the decrease in prepayments for the purchase of raw materials in the year.

(3) 應收利息

Interests receivable

2012年應收利息年末比年初增加379.51%，主要原因是本年度本公司之子公司財務公司產生的應收同業間銀行存款利息增加所致。

In 2012, the interests receivable of the year end increased by 379.51% from the year beginning, which was mainly due to the increase in receivable inter-banks deposit interests generated in the Finance Company, a subsidiary of the Company, in the year.

(4) 其他流動資產

Other current assets

2012年其他流動資產年末比年初增加66.66%，主要原因是本年度預繳所得稅及增值稅增加所致。

In 2012, the other current assets of the year end increased by 66.66% from the year beginning, which was mainly due to the increase in prepaid income tax and value-added tax in the year.

(5) 應付賬款

Accounts payable

2012年應付賬款年末比年初增加19.94%，主要原因是公司發揮信譽優勢，加強現金週期管理所致。

In 2012, the accounts payable of the year end increased by 19.94% from the year beginning, which was mainly due to that the Company strengthened the management of cash cycle by using its advantages in reputation.

(6) 應交稅費

Taxes payable

2012年應交稅費年末比年初減少38.29%，主要原因是本年末應交未交的所得稅比年初減少所致。

In 2012, the taxes payable of the year end decreased by 38.29% from the year beginning, which was mainly due to the decrease in unpaid payable income tax.

(7) 專項應付款

Specific payables

2012年專項應付款年末比年初減少36.99%，主要原因是本年度隨著搬遷工程的開展專項應付款逐步使用所致。

In 2012, the specific payables of the year end decreased by 36.99% from the year beginning, which was mainly due to that the specific payables were gradually utilized pursuant to the process of the relocation projects in the year.

(8) 其他非流動負債(遞延收益)

Other non-current liabilities (deferred incomes)

2012年其他非流動負債年末比年初增加36.59%，主要原因是本年度部分子公司根據搬遷項目的進展而確認的與資產相關的政府補助增加所致。

In 2012, the other non-current liabilities of the year end increased by 36.59% from the year beginning, which was mainly due to the increase in asset-related governmental subsidies recognised by some subsidiaries pursuant to the process of the relocation projects in the year.

管理層討論與分析 Management Discussion and Analysis

(9) 少數股東權益

Minority interests

2012年少數股東權益年末比年初增加89.48%，主要原因是本年度實現的少數股東收益增加及部分子公司的少數股東增加對子公司資本投入所致。

In 2012, the minority interests of the year end increased by 89.48% from the year beginning, which was mainly due to the increase in returns to the minority shareholders realized in the year and the increase in capital investment by some minority shareholders to some subsidiaries in the year.

(10) 銀行借款

Bank borrowings

2012年短期借款年末比年初減少9.27%；一年內到期的非流動負債年末比年初增加20.32%；長期借款年末比年初減少0.36%。

In 2012, the short-term borrowings of the year end decreased by 9.27% from the year beginning; the non-current liabilities due within 1 year of the year end increased by 20.32% from the year beginning; the long-term borrowings of the year end decreased by 0.36% from the year beginning.

截至2012年年末本集團銀行借款共為601,890千元人民幣，其中短期借款147,618千元人民幣，長期借款454,272千元人民幣。長期借款中：1年以內到期部分1,786千元人民幣，1至5年450,941千元人民幣，超過5年1,545千元人民幣。

By the end of 2012, the total amount of banking facilities of the Group was RMB601,890,000, in which including RMB147,618,000 of short-term borrowings and RMB454,272,000 of long-term borrowings. Among the long-term borrowings, those due within 1 year were amounted to RMB1,786,000, those due in 1-5 years were amounted to RMB450,941,000, and those due over 5 years were amounted to RMB1,545,000.

截至2012年末本集團銀行借款按借款幣種分為人民幣借款62,000千元人民幣，港幣借款531,614千元人民幣，歐元借款4,527千元人民幣，丹麥克朗借款3,749千元人民幣。

By the end of 2012, the Group's borrowings in Renminbi were amounted to RMB62,000,000, borrowings in Hong Kong dollars were amounted to RMB531,614,000, borrowings in Euro were amounted to RMB4,527,000, and borrowings in Danish krone were amounted to RMB3,749,000.

本集團的借款均受市場利率變動的影響，人民幣與港幣的借款於結算日的有效年利率分別為7.14%、3.06%。

All borrowings of the Group are affected by the interest rate fluctuation, and the effective annual interest rate for the borrowings in Renminbi and Hong Kong dollars as at the settling date was 7.14% and 3.06% respectively.

(III) 其他經營情況說明

Interpretation of other operating situations

(1) 債務資本率

Debt/Capital Ratio

本集團2012年12月31日的債務資本率為13.0%（2011年12月31日：13.9%）。債務資本率的計算方法為：長期借款總額／（長期借款總額+歸屬於上市公司股東的股東權益）。

On 31 December 2012, the Group's debt/capital ratio was 13.0% (31 December 2011: 13.9%), the calculation of debt/capital is: total amount of long-term borrowings/(total amount of long-term borrowings + shareholders' interests attributable to the listed company).

(2) 資產抵押

Assets mortgage

於2012年12月31日，本集團無資產抵押。（2011年12月31日：無）

As at 31 December 2012, the Group did not have any mortgages (31 December 2011: Nil).

管理層討論與分析 Management Discussion and Analysis

(3) 匯率波動風險

Risk of flexible exchange rate

由於本集團目前用於主品牌生產的原材料大麥主要依賴進口，因此匯率的變動將會間接影響本集團的原材料價格，從而對本集團的盈利能力產生一定影響。

As the Group currently relies on the imported barley as the raw materials in its production of principal brand, any change of exchange rate would indirectly affect the price of raw materials used by the Group, so as to bring certain impacts to the profitability of the Group.

(4) 資本性開支

Capital expenses

2012年本公司資本性新建、搬遷及改擴建項目共投入約人民幣23.78億元，使得公司的產能規模持續擴大，產能佈局得到優化，同時公司現有資產使用效率持續提高。依據公司目前的資金狀況及盈利能力，有充足的自有資金及持續的經營現金淨流入滿足公司資本項目的資金需求。

In 2012, the Company totally invested in approximately RMB2.378 billion for the capital projects of new constructions, relocation, reconstruction and expansion, which helped to further upgrade the Company's output capacity and improve the capacity layout, and at the same time, continuously improve the utilization efficiency of the Company's existing assets. Based on the Company's fund situation and profitability, there are sufficient self-owned funds and continuous net operating cash in-flow to satisfy the Company's needs in funds for its capital projects.

(5) 投資

Investments

詳情載於隨附財務報表附註。


For details please refer to the enclosed *Notes to Financial Statements*.

(6) 或有負債

Contingent liabilities

詳情載於隨附財務報表附註。

For details please refer to the enclosed *Notes to Financial Statements*.



董事、監事和高級管理人員簡介

Profiles of Directors, Supervisors and Senior Management Officers

公司第七屆董事會成員簡介 Directors of the 7th Board



孫明波先生，現年56歲，復旦大學—華盛頓大學EMBA，同濟大學管理科學與工程博士，工程系列應用研究員。曾任青島啤酒一廠副廠長、總工程師，本公司總經理助理兼副總工程師、常務副總裁、營銷總裁、總裁，現任本公司董事長，青島啤酒集團有限公司董事長、首席執行官。具有豐富的戰略管理、營銷管理、生產技術管理及並購重組經驗，青島市專業技術拔尖人才，國務院特殊津貼專家，為第十二屆全國人大代表。

Mr. SUN Ming Bo, aged 56, EMBA at Fudan University – Washington University, Doctor of Management Science and Engineering at Tongji University, and applied researcher of engineering series. Mr. SUN served as Deputy Factory Manager and Chief Engineer of Tsingtao Brewery No. 1 Factory, Assistant to General Manager & Vice Chief Engineer, Executive Vice President, President of Marketing and President of the Company. Mr. SUN is currently Chairman of the Company, and Chairman and CEO of Tsingtao Group with substantial experience in management of strategy, marketing, production technology, and M&A. He is the Top Talent in Professional Technologies in Qingdao and the expert with special allowance from the State Council. Mr. SUN is the representative of the 12th National People's Congress.



王帆先生，現年59歲，西安交通大學工學碩士。曾任青島市產品質量監督檢驗所所長，青島市經濟委員會副主任，青島市勞動和社會保障局局長，現任本公司副董事長、黨委書記，青島啤酒集團有限公司副董事長、黨委書記。具有豐富的經濟工作和企業管理經驗，為山東省政協第九屆、第十屆委員。

Mr. WANG Fan, aged 59, Master of Engineering at Xi'an Jiaotong University. He served as Superintendent of Qingdao Product Quality Supervision & Test Institute, Vice Director of Qingdao Economic Commission, Director of Qingdao Labor and Social Security Bureau. Mr. WANG is currently Vice Chairman and Secretary to China Communist Party of the Company and Tsingtao Group. He has substantial experience in economic work and business management. Mr. WANG is the member of the 9th and 10th Shandong Committee of Chinese People's Political Consultative Conference.



姜宏女士，現年56歲，南開大學EMBA畢業，高級經濟師。曾任青島啤酒二廠廠長，本公司生產部部長、企業管理部部長、總裁助理兼人力資源管理總部部長，現任本公司執行董事、副總裁。具有豐富的生產管理和人力資源管理經驗，國務院特殊津貼專家，2006年中國傑出人力資源管理者，2007年中國經濟女性成就獎，2010年中國最關注員工發展企業家。

Ms. JIANG Hong, aged 56, EMBA at Nankai University, Senior Economist. She served as Factory Manager of Tsingtao Brewery Factory No. 2, Head of Production Department, Head of Business Management Department, and Assistant to President & Head of Human Resources Department of the Company. Ms. JIANG is currently Executive Directors and Vice President of the Company with rich experience in production and HR management. She is the expert with special allowance from the State Council, and was awarded “2006 China Outstanding HR Manager”, “2007 Achievement Award of China Economic Female” and “2010 Chinese Entrepreneur Caring Staff Development”.

董事、監事和高級管理人員簡介

Profiles of Directors, Supervisors and Senior Management Officers



孫玉國先生，現年58歲，中國註冊會計師協會和中國註冊評估師協會非執業會員。曾任青島市財政局副處長，青島市國有資產管理局處長，現任本公司執行董事、副總裁。具有豐富的財務管理和資本運作經驗，2004年中國CFO年度人物，2008年全國會計先進工作者。

Mr. SUN Yu Guo, aged 58, the non-profession member of The Chinese Institute of Certified Public Accountant and The Chinese Institute of Certified Public Valuator. He served as Deputy Department Head in Finance Bureau of Qingdao, and Department Head in State-owned Assets Administration of Qingdao. Mr. SUN is currently Executive Director and Vice President of the Company with rich experience in financial management and capital operations. Mr. SUN was awarded China Annual Figure as CFO in 2004, and National Pioneer in Accounting in 2008.



山崎史雄先生，現年62歲，畢業於日本關西學院大學商學部。曾任朝日啤酒大阪支社營銷企劃部部長、廣島支社社長，朝日啤酒執行董事、酒類業務總部銷售部長，現任本公司非執行董事，朝日集團控股株式會社常務執行董事兼中國代表部總代表，朝日啤酒(中國)投資有限公司董事長，深圳青島啤酒朝日有限公司董事，煙臺啤酒青島朝日有限公司董事長職務。

Mr. Fumio YAMAZAKI, aged 62, graduated from business administration at Kwansei Gakuin University. He served as General Manager of Sales Planning Section at Osaka Branch Office, General Manager of Hiroshima Branch Office, Executive Director and General Sales Manager of Liquor Sales & Marketing Headquarters of Asahi Breweries, and is currently Non-executive Director of the Company, Managing Executive Officer and General Representative in China of Asahi Breweries, Ltd., Director of Shenzhen Tsingtao-Asahi Company Limited, and Chairman of Yantai Brewery Tsingtao-Asahi Co. Ltd. Mr. YAMAZAKI has accumulated considerable experiences in market cultivation after being in charge of liquor sales for years.



陳志程先生，現年41歲，曾任廈門市華都百貨有限公司經理，福建新華都百貨有限責任公司總經理，現任本公司非執行董事、福建新華都購物廣場股份有限公司法定代表人及董事長、新華都實業集團股份有限公司副總裁、廈門新華都購物廣場有限公司董事長。

Mr. CHEN Zhi Cheng, aged 41. He was Manager of Xiamen Huadu Department Store Co., Ltd., and General Manager of Fujian New Huadu Department Store Co., Ltd.. He is currently Non-executive Director of the Company, legal representative and Chairman of Fujian New Huadu Shopping Mall Co., Ltd., Vice President of New Huadu Group Co., Ltd. and Chairman of Xiamen New Huadu Shopping Mall Co., Ltd..



王學政先生，現年63歲，北京大學法學博士畢業。曾任國家工商行政管理局條法司司長、法制司司長，國家工商行政管理總局法規司司長。現任本公司獨立非執行董事，中國人民大學、首都經濟貿易大學等大學兼職教授，中國國際經濟貿易仲裁委員會仲裁員、福建省政府法律顧問。

Mr. WANG Xue Zheng, aged 63, Doctor of Law Science at Peking University. He served as Director of Regulations and Laws Department, Laws Affairs Department of the State Administration for Industry and Commerce, and Director of Laws and Regulations Department of the State Administration for Industry and Commerce. He is currently Independent Non-executive Director of the Company, part-time Professor of the universities including Renmin University of China, and Capital University of Economics and Business, Arbitrator of China International Economic and Trade Arbitration Commission, and Legal Consultant of Fujian Provincial Government.

董事、監事和高級管理人員簡介

Profiles of Directors, Supervisors and Senior Management Officers



趙昌文先生，現年48歲，經濟學博士。曾任四川大學工商管理學院教授，公司金融博士研究生導師，四川大學金融研究所所長，四川大學副校長。現任本公司獨立非執行董事，國務院發展研究中心企業所所長。

Mr. ZHAO Chang Wen, aged 48, Doctor of Economic Science. He was Professor of Industrial and Commercial Administration School, Tutor of doctoral candidate of corporate finance, Superintendent of Finance Research Centre and Vice President of Sichuan University. He is currently Independent Non-executive Director of the Company, Superintendent of Enterprise Centre of the Development Research Centre of the State Council.



吳曉波先生，現年44歲，畢業於復旦大學新聞系，財經作家。現任本公司獨立非執行董事，「藍獅子」財經圖書出版人，上海交通大學、暨南大學EMBA課程教授。2009年被《南方人物週刊》評為年度「中國青年領袖」。

Mr. WU Xiao Bo, aged 44, graduated from Major of News Science at Fudan University. He is currently Independent Non-executive Director of the Company, Publisher of financial and economic books of “Blue Lion” series, and Professor of EMBA courses at Shanghai Jiaotong University and Jinan University. He was awarded in 2009 as the year’s “Chinese Youngster Pioneer” by South China People’s Weekly.



馬海濤先生，現年46歲，經濟學博士。現任本公司獨立非執行董事，中央財經大學財政學院院長，教授，博士生導師，兼任新潮實業股份有限公司、北京旋極信息技術股份有限公司獨立董事。

Mr. MA Hai Tao, aged 46, Doctor of Economic Science. He is currently Independent Non-executive Director of the Company, President of Finance School, Professor and Tutor of doctoral candidates at Central University of Finance, Independent Director of Yantai Xinchao Industry Co., Ltd. and Beijing Watertek Information Technology Co., Ltd.

董事、監事和高級管理人員簡介

Profiles of Directors, Supervisors and Senior Management Officers

公司第七屆監事會成員簡介 Supervisors of the 7th Supervisory Committee



段家駿先生，現年53歲，中歐國際工商學院工商管理碩士，曾任青島市台東稅務分局副局長、青島市地稅局辦公室主任、行政處處長、青島市地稅局市北分局局長、黃島分局局長、青島市地稅局副局長等職，現任本公司監事會主席、青島市市直企業監事會主席，同時任青島啤酒集團有限公司、雙星集團有限責任公司、青島市紡織總公司及青島飲料集團有限公司監事會主席。

Mr. DUAN Jia Jun, aged 53, MBA at China Europe International Business School. He took various positions including Deputy Chief of Taidong Branch of Qingdao Taxation Bureau, Office Director and Head of Administration Department of Qingdao Local Taxation Bureau, Chief of Shibe Branch and Huangdao Branch of Qingdao Local Taxation Bureau, and Deputy Chief of Qingdao Local Taxation Bureau. He is currently Chairman of Board of Supervisors of the Company, the Enterprises Directly under Qingdao Government, Tsingtao Group, Qingdao Double Star Group Co., Ltd., Qingdao Textile Co., Ltd., and Qingdao Beverage Group Co., Ltd.



本山和夫先生，現年62歲，畢業於東京理科學工學部。曾任朝日啤酒物流系統部本部長、綜合品質部本部長、戰略企劃部本部長。現任本公司股東代表監事，朝日集團控股株式會社代表取締役副社長。

Mr. Kazuo MOTOYAMA, aged 62, graduated from Faculty of Science and Engineering at Tokyo University of Science. He served as Senior General Manager of Logistics Headquarter, Senior General Manager of Total Quality Control Headquarter, Senior General Manager of Corporate Strategy Headquarter. He is currently Supervisor as shareholders representative of the Company, and Executive Vice President of Asahi Group Holdings Ltd..



楊偉程先生，現年66歲，大專學歷，一級律師。曾任青島市司法局辦公室副主任、副局長。現任本公司獨立監事，山東琴島律師事務所主任，聯化科技股份有限公司、山東登海種業股份有限公司、山東華泰紙業股份有限公司、青島金王應用化學股份有限公司獨立董事。獲國務院「政府特殊津貼」，司法部「全國十佳律師」。

Mr. YANG Wei Cheng, aged 66, graduated from 2-year college, first-class lawyer. He served as Deputy Director of the Administrative Office, Deputy Commissioner of Qingdao Justice Bureau. He is currently Supervisor of the Company, Director of Shandong Qindao Law Firm, Independent Director of Lianhe Chemical Technology Co., Ltd., Shandong Denghai Seeds Co., Ltd., Shandong Huatai Paper Industry Co., Ltd., and Qingdao Kingking Applied Chemistry Co., Ltd.. He is the expert with special allowance from the State Council, and was awarded “National Top 10 Best Lawyers” by the Ministry of Justice.



李燕女士，現年55歲，畢業於中央財政金融學院。現任本公司獨立監事，中央財經大學財政學院副院長、教授，中國註冊會計師協會非執業會員，中國財政學會理事，中國法學會財稅法學研究會理事，兼任北京華力創通科技股份有限公司獨立董事。

Ms. LI Yan, aged 55, graduated from Central University of Finance and Economics. She is currently Supervisor of the Company, Vice President and Professor in the Finance School at Central University of Finance and Economics, Non-profession Member of The Chinese Institute of Certified Public Accountants Commission, Member of China Finance Commission, member of China Finance and Taxation Law Society, and Independent Director of Beijing Hwa Create Co., Ltd..

董事、監事和高級管理人員簡介

Profiles of Directors, Supervisors and Senior Management Officers



薛超山先生，現年54歲，廈門大學EMBA課程班畢業。曾任青島啤酒銷售分公司副總經理，青島啤酒(三水)有限公司、青島啤酒(福州)有限公司、青島啤酒(漳州)有限公司總經理，青島啤酒東南營銷有限公司總經理、董事長，青島啤酒二廠廠長。現任本公司職工監事，製造總裁助理兼青島啤酒廠廠長。具有豐富的市場營銷和企業管理經驗。

Mr. XUE Chao Shan, aged 54, graduated from EMBA class at Xiamen University. He served as Deputy Manager of Tsingtao Brewery Sales Company, General Manager of Tsingtao Brewery (Sanshui) Company Limited, Tsingtao Brewery (Fuzhou) Company Limited, Tsingtao Brewery (Zhangzhou) Company Limited, General Manager and Chairman of Tsingtao Brewery South-East Sales Company Limited, and Factory Manager of Tsingtao Brewery No. 2 Factory. He is currently the Supervisor as Staff Representative of the Company, and Assistant to President of Manufacturing of the Company & Factory Manager of Tsingtao Brewery Factory with rich experience in marketing and business management.



孫麗紅女士，現年37歲，青島大學經濟法系國際經濟法專業畢業，本科學歷。曾任本公司董事會秘書室副主任、法律事務部副部長。現任本公司職工監事、法律事務總部位長。具有豐富的法律工作經驗。

Ms. SUN Li Hong, aged 37, graduated from Major of International Economic Law, Department of Economic Law at Qingdao University. She served as Deputy Head of Secretarial Office of Board, Deputy Head of Law Affairs Department of the Company, and is currently the Company's Supervisor as Staff Representative and Head of Law Affairs Department with rich experience in law affairs.



邢軍先生，現年39歲，上海財經大學會計學本科學歷，會計師。曾任本公司財務總部會計核算處處長。現任本公司職工監事、財務管理總部副部長。具有豐富的財務管理經驗。

Mr. XING Jun, aged 39, graduated from Major of Accounting Science at Shanghai University of Finance and Economics. He served as the Company's Section Head of Accounting & Auditing of Finance Department, and is currently the Company's Supervisor as Staff Representative and Deputy Head of Finance Department with rich experience in finance management.

董事、監事和高級管理人員簡介

Profiles of Directors, Supervisors and Senior Management Officers

公司高級管理人員簡介 Senior Management Officers



黃克興先生，現年50歲，北京大學光華管理學院EMBA畢業，高級工程師。曾任青島啤酒工程有限公司總經理、公司總裁助理兼戰略投資管理總部部長、公司副總裁、青島啤酒集團有限公司副總裁。現任公司總裁、青島啤酒集團有限公司董事。具有豐富的啤酒行業戰略規劃、投資管理及經營管理經驗。

Mr. HUANG Ke Xing, aged 50, EMBA in Guanghai School of Management at Peking University, Senior Engineer. He served as General Manager of Tsingtao Brewery Engineering Company Limited, Assistant to President & Head of Strategic Investment Management Department, Vice President of the Company, and Vice President of Tsingtao Group. He is currently President of the Company and Director of Tsingtao Group with substantial experience in strategic planning, investment management and operating management of beer industry.



樊偉先生，現年53歲，江南大學碩士研究生畢業，工程系列應用研究員。曾任青島啤酒二廠副廠長、總工程師，本公司總釀酒師。現任本公司副總裁兼製造總裁。具有豐富的生產、科研及技術管理經驗，青島市專業技術拔尖人才，國務院特殊津貼專家。

Mr. FAN Wei, aged 53, postgraduate at Southern Yangtze University, Applied Researcher of engineering series. He served as Deputy Factory Manager, Chief Engineer of Tsingtao Brewery No. 2 Factory and Chief Brewer of the Company. Mr. FAN is currently Vice President of the Company & President of Manufacturing with rich experience in production, scientific research and technical management. He is the Top Talent in Professional Technologies in Qingdao and expert with special allowance from the State Council.



劉英弟先生，現年56歲，高級工程師。曾任青島啤酒廠副廠長，本公司副總經理，青島啤酒集團有限公司副總裁。現任本公司副總裁。具有豐富的生產技術管理、信息化管理和工程項目管理經驗，2003年青島市專業技術拔尖人才，2006年國家信息化測評中心優秀CIO，為青島市第十四屆人大代表、山東省第十屆政協委員。

Mr. LIU Ying Di, aged 56, Senior Engineer. He served as Deputy Factory Manager of Tsingtao Brewery Factory, Deputy General Manager of the Company and Vice President of Tsingtao Group. Mr. LIU is currently Vice President of the Company with substantial experience in management of production technology, information and engineering projects. He was awarded Top Talent of Professional Technologies in Qingdao in 2003, and 'Best CIO' by the National Information Evaluation Center in 2006. Mr. LIU is the representative of the 14th People's Congress in Qingdao and the member of the 10th Shandong Committee of Chinese People's Political Consultative Conference.



王瑞永先生，現年47歲，北京大學工商管理碩士研究生學歷，高級工程師。曾任青島嶗山啤酒廠副廠長，青島啤酒(徐州)彭城有限公司副總經理，北京五星青島啤酒有限公司總經理，上海青島啤酒華東營銷公司總經理，本公司營銷中心山東省區總經理，營銷中心常務副總裁。現任本公司副總裁兼營銷總裁。具有豐富的市場營銷及企業管理經驗。

Mr. WANG Rui Yong, aged 47, MBA at Peking University, senior engineer. He served as Deputy Factory Manager of Qingdao Laoshan Brewery Factory, Deputy General Manager of Tsingtao Brewery (Xuzhou) Pengcheng Company Limited, General Manager of Beijing Five-star Tsingtao Brewery Company Limited, General Manager of Shanghai Tsingtao Brewery East-China Sales Company Limited, General Manager of Shandong Area of the Company's Marketing Center, and Executive Vice President of the Company's Marketing Center. He is currently the Company's Vice President & President of Marketing with rich experience in marketing and business management.

董事、監事和高級管理人員簡介

Profiles of Directors, Supervisors and Senior Management Officers



董建軍先生，現年52歲，天津科技大學發酵工程專業博士，工程系列應用研究員。曾任青島啤酒二廠總工程師，本公司品管部部長。現任本公司總釀酒師。具有豐富的技術創新及質量管理經驗，青島市專業技術拔尖人才，國務院特殊津貼專家。

Mr. DONG Jian Jun, aged 52, Doctor of Ferment Engineering at Tianjin University of Science & Technology, Applicable Researcher in the Engineering Series. He served as Chief Engineer of Tsingtao Brewery No. 2 Factory, and Head of Quality Management Department of the Company. He is currently Chief Brewer of the Company with rich experience in technical innovation and quality management. He is Top Talent in Professional Technologies in Qingdao and expert with special allowance from the State Council.



于竹明先生，現年51歲，東北財經大學EMBA畢業，碩士研究生學位，高級會計師。曾任青島啤酒四廠財務科科長，本公司財務管理總部部長、總裁助理。現任本公司總會計師。具有豐富的財務管理和資本運作經驗，2008年山東省會計先進工作者。

Mr. YU Zhu Ming, aged 51, EMBA at Dongbei University of Finance & Economics, Senior Accountant. He served as Section Head of Finance Section of Tsingtao Brewery No. 4 Factory, Head of Finance Department, and Assistant to President of the Company. He is currently Chief Accountant of the Company with rich experience in finance management and capital operations. He was awarded the Outstanding Accountant in Shandong Province in 2008.



張安文先生，現年55歲，西安交通大學工商管理學院EMBA畢業。曾任青島啤酒西安有限責任公司副總經理、總經理。現任本公司副總裁。具有豐富的企業生產和管理經驗。

Mr. ZHANG An Wen, aged 55, EMBA at Business Management College of Xi'an Jiaotong University. He served as Deputy Manager, General Manager of Tsingtao Brewery (Xi'an) Company Limited. He is currently Vice President of the Company with rich experience in business production and management.



于嘉平先生，現年50歲，中歐國際工商學院工商管理碩士研究生。曾任青島啤酒二廠廠長，青島啤酒廠廠長，本公司總裁助理兼青島事業總部部長，本公司制造副總裁兼採購管理總部部長。現任本公司製造副總裁。具有豐富的生產運營管理及商務管理經驗。

Mr. YU Jia Ping, aged 50, EMBA at China Europe International Business School. He served as Factory Manager of Tsingtao Brewery No. 2 Factory, Factory Manager of Tsingtao Brewery Factory, Assistant to President & Head of Qingdao Business Office of the Company, and Vice President of Manufacturing & Head of Purchasing Management Department of the Company. He is currently Vice President of Manufacturing of the Company with rich experience in management of production, operations and business.

董事、監事和高級管理人員簡介

Profiles of Directors, Supervisors and Senior Management Officers



楊華江先生，現年50歲，西安交通大學管理學博士，高級經濟師。曾任本公司企管部部長、銷售分公司副總經理、華南事業總部副總經理、北方事業總部副總經理、市場部部長、總裁助理兼營銷管理總部部長。現任本公司營銷副總裁。具有豐富的市場營銷及企業管理經驗。

Mr. YANG Hua Jiang, aged 50, Senior Economist with Doctor's Degree of Management Science at Xi'an Jiaotong University. He served as Head of Business Management Department, Deputy Manager of Sales Company, Deputy Manager of South China Business Office and North China Business Office, Head of Marketing Department, and Assistant to President & Head of Marketing Management Department of the Company. He is currently Vice President of Marketing with rich experience in marketing and business management.



蔡志偉先生，現年45歲，廈門大學工商管理碩士研究生畢業，高級工程師。曾任青島啤酒二廠副廠長，青島啤酒(廈門)有限公司總經理，廈門青島啤酒東南營銷有限公司總經理，本公司營銷中心總裁助理。現任本公司營銷副總裁。具有豐富的市場營銷及企業管理經驗。

Mr. CAI Zhi Wei, aged 45, MBA at Xiamen University, Senior Engineer. He served as Deputy Factory Manager of Tsingtao Brewery No. 2 Factory, General Manager of Tsingtao Brewery (Xiamen) Company Limited, General Manager of Xiamen Tsingtao Brewery South-East Sales Company Limited, and Assistant to President of Marketing Center of the Company. He is currently Vice President of Marketing of the Company with rich experience in marketing and business management.



張學舉先生，現年58歲，曾任本公司財務部部長、銷售公司總經理，本公司副總裁。現任本公司董事會秘書。具有豐富的營銷管理和財務管理經驗。

Mr. ZHANG Xue Ju, aged 58. He served as Head of Finance Department, General Manager of Sales Company and Vice President of the Company. He is currently Board Secretary of the Company with rich experience in sales and finance management.



張瑞祥先生，現年48歲，1986年畢業於山東師範大學，本科學歷，經濟師。曾任本公司董事會秘書室主任助理、副主任、主任兼證券事務代表。現任本公司董事會秘書兼股權管理總部部長。具有豐富的上市公司運作及資本市場融資經驗。

Mr. ZHANG Rui Xiang, aged 48, Economist, bachelor's degree obtained from Shandong Normal University in 1986. He served as Assistant to Director, Deputy Director, Director of Secretarial Office to the Board & Representative to Securities Affairs of the Company. He is currently Board Secretary & Head of Equity Management Department of the Company with substantial experience in the operations of listed company and financing in capital market.

重要事項 Significant Events

一. 報告期內發生的關連交易事項

按照上市規則第14A章的披露規定，在財務報表附註七所披露的若干關聯方交易根據上市規則亦構成關連交易。若干關連人士(按上市規則定義)與本集團於本部分及標題為「報告期內公司對外投資事項」的部分內所列載的交易經已訂立及／或持續進行，而本公司已根據上市規則的規定作出相關公佈(如需要)。

1. 與日常經營相關的持續關連交易

- (1) 經本公司董事會審議批准，本公司於2012年2月10日與煙臺啤酒簽署新的《產品經銷合同》，煙臺啤酒同意授予本公司銷售所有煙臺啤酒產品的獨家經銷權，合同期限自2012年1月1日起至2014年12月31日止。有關該持續關連交易事項的詳情請見公司於2012年2月10日在聯交所和上交所網站刊登的公告。本公司向煙臺啤酒採購啤酒產品於2012年度的上限金額為人民幣759,560,000元，實際採購金額為人民幣605,842,449元，未超逾年度上限。

I. Connected Transactions Occurred during the Reporting Period

In accordance with the disclosure requirements in the Chapter 14A of the *Listing Rules*, certain connected party transactions disclosed in Note 7 to the *Financial Statements* also constituted connected transactions. Such transactions between the connected persons (as defined in the *Listing Rules*) and the Group are as set out in this section which had occurred during the Reporting Period and the Company had made relevant announcements, if necessary, in accordance with the requirements of the *Listing Rules*.

1. The connected transactions relating to daily operations

- (1) As considered and approved by the Board, the Company entered into a new *Product Distribution Agreement* with Yantai Beer on 10 February 2012, whereby Yantai Beer agreed to grant the Company the sole distribution rights for the distribution of all products of Yantai Beer for the period from 1 January 2012 to 31 December 2014. For details of this continuing connected transaction, please refer to the announcement published on the website of the Stock Exchange and SSE on 10 February 2012. The cap amount of the Company's purchasing beer products from Yantai Beer for the year 2012 was RMB759,560,000, of which the actual purchasing amount was RMB605,842,449, not exceeding the annual cap amount.



重要事項 Significant Events

- (2) 經本公司董事會審議批准，2012年2月10日，青啤深圳與朝日啤酒及其全資附屬公司朝日中國投資簽訂兩份新的《產品經銷合同》，朝日啤酒及該附屬公司同意向青啤深圳繼續購買「朝日」品牌啤酒產品，合同期限為2012年1月1日至2012年12月31日，可自動延續至不超過2012年1月1日起計3年。朝日啤酒於2012年度向青啤深圳支付的採購金額上限(經更新)為人民幣48,744,865元，實際採購金額為人民幣40,838,726元，朝日中國投資向青啤深圳支付的採購金額上限為人民幣14,114,574元，實際採購金額為人民幣9,825,306元，均未超逾年度上限。有關該持續關連交易事項的詳情請見本公司於2012年2月10日及2012年11月7日分別在聯交所和上交所網站刊登的相關公告。
- (2) As considered and approved by the Board, Tsingtao Shenzhen entered into two new *Product Distribution Agreements* with Asahi Beer and its wholly-owned subsidiary, Asahi (China) Investment, on 10 February 2012, whereby Asahi Beer and such subsidiary agreed to continue to purchase Asahi brand beer products from Tsingtao Shenzhen for the period from 1 January to 31 December in 2012, subject to automatic renewal of not exceeding 3 years commencing from 1 January 2012. The (revised) cap amount paid by Asahi Beer to Tsingtao Shenzhen for the year 2012 was RMB48,744,865, of which the actual purchasing amount was RMB40,838,726. The cap amount paid by Asahi (China) Investment was RMB14,114,574, of which the actual purchasing amount was RMB9,825,306, not exceeding the annual cap amount. For details of these continuing connected transactions, please refer to the related announcements published on the website of the Stock Exchange and SSE on 10 February and 7 November 2012 respectively.
- (3) 經本公司董事會審議批准，2012年11月5日，本公司全資附屬公司青啤財務與煙臺啤酒簽訂一份協議書，約定煙臺啤酒將其銷售款存放在其於青啤財務開立之賬戶，接受青啤財務提供之存款及結算服務之交易，合同期限自2012年1月1日起至2014年12月31日止。青啤財務吸收煙臺啤酒銷售款之存款交易額度(包括利息和結算手續費)不得超出經董事會批准本公司與煙臺啤酒進行購銷持續關連交易的各年度上限金額。截止報告期末，煙臺啤酒存放於財務公司的本金及相應的利息和手續費累計為人民幣576,198,210元，未超逾年度上限。有關該持續關連交易事項的詳情請見本公司於2012年11月7日分別在聯交所和上交所網站刊登的相關公告。
- (3) As considered and approved by the Board, on 5 November 2012, the Company's wholly-owned subsidiary, Tsingtao Finance Company, entered into an agreement with Yantai Beer, whereby Yantai Beer agreed the transaction of depositing the sales amounts into the account opened by itself in Tsingtao Finance Company, and receiving the deposit and settlement services provided by the Tsingtao Finance Company for a period from 1 January 2012 to 31 December 2014. The cap amount (including the interests and settlement fees) for Tsingtao Finance Company taking the deposit of Yantai Beer's sales amount payable was not allowed to exceed the annual cap amount of the continuing connected transaction of the purchasing beer products between the Company and Yantai Beer as approved by the Board. As at the end of the Reporting Period, the capital and its corresponding interests and settlement fees deposited by Yantai Beer in Tsingtao Finance Company was accumulated to RMB576,198,210, not exceeding the annual cap amount. For details of such continuing connected transaction, please refer to the related announcement published respectively by the Company on the website of the Stock Exchange and SSE on 7 November 2012.

重要事項 Significant Events

股東亦請注意本公司於2009年5月18日有關青啤深圳與本集團若干成員之持續關連交易之公告。朝日啤酒乃青啤深圳之主要股東，並於2009年5月6日完成收購本公司約19.99%之全部已發行股本後成為本公司之主要股東。根據上市規則第14A.11(5)條，青啤深圳成為本公司的關連人士，青啤深圳與本集團成員之交易亦構成本公司的關連交易。有關該持續關連交易事項的其他詳情見本公司於2009年5月18日在本公司上市地交易所網站發佈的公告。

報告期內，上述持續關連交易遵照上述合同的約定執行。本公司獨立非執行董事已審核本集團所進行的各項持續關連交易，並確認該等交易：

- (1) 乃由本集團在日常及正常業務過程中訂立；
- (2) 乃按正常商業條款進行，或不優於本公司給予獨立第三方或不遜於來自獨立第三方之條款訂立；
- (3) 交易條款公平合理並符合本公司股東的整體利益；

本公司審計師受聘根據香港會計師公會發佈的香港鑒證業務準則3000「歷史財務資料審核或審閱以外的鑒證工作」並參考實務說明740「香港上市規則規定的持續關連交易的核數師函件」，對本集團持續關連交易作出報告。根據香港聯合交易所證券上市規則第14A.38條，審計師已就本年報第66-67頁所載本集團披露的持續關連交易發出函件，並載有其發現和結論。本公司已將審計師函件副本向香港聯交所提供。

該等交易在公司日常業務過程中進行，在本公司業務運營中有必要性和持續性。該等關連交易不會影響公司獨立性。

Shareholders' attention is also drawn to the announcement of the Company dated 18 May 2009, regarding certain continuing connected transactions between Tsingtao Shenzhen and various members of the Group. Asahi Breweries is a substantial shareholder of Tsingtao Shenzhen and has become a substantial shareholder of the Company after the completion of the acquisition of approximately 19.99% of the entire issued share capital of the Company on 6 May 2009. Pursuant to Rule 14A.11(5) of the *Listing Rules*, Tsingtao Shenzhen has become a connected person of the Company and transaction between Tsingtao Shenzhen and certain member of the Group have become continuing connected transactions of the Company. For other details of these continuing connected transactions, please refer to the announcement of the Company published on 18 May 2009 on the website of the stock exchanges on which the shares of the Company are listed.

During the Reporting Period, the aforesaid continuing connected transactions were carried out pursuant to the terms of the above contracts or agreements. The independent non-executive directors of the Company had reviewed the continuing connected transactions in the Group, and confirmed such transactions were:

- (1) entered into in the ordinary and usual course of business of the Group;
- (2) on normal commercial terms, or entered into in terms not better than those the Company providing to the independent third party or not worse than those from the independent third party;
- (3) on the terms of the agreements of the subject transactions which were fair and reasonable, and in the interests of the Company and its shareholders as a whole.

The Company's auditor was engaged to report on the Group's continuing connected transactions in accordance with Hong Kong Standard on Assurance Engagements 3000 "Assurance Engagements Other Than Audits or Reviews of Historical Financial Information" and with reference to Practice Note 740 "Auditor's Letter on Continuing Connected Transactions under the Hong Kong Listing Rules" issued by the Hong Kong Institute of Certified Public Accountants. The auditor has issued a letter containing his findings and conclusions in respect of the continuing connected transactions disclosed by the Group from page 66 to page 67 of the Annual Report in accordance with Rule 14A.38 of the Listing Rule. A copy of the auditor's letter has been provided by the Company to the Stock Exchange.

Such transactions are in the ordinary and usual course of business of the Company, and are necessary and continuous in the business operations of the Company. Such connected transactions will not affect the independence of the Company.

重要事項 Significant Events

二. 報告期內公司收購及出售股權或資產事項

- (1) 本公司第七屆董事會於2012年6月5日召開臨時會議，審議通過本公司與三得利中國的合作交易，雙方已於同日簽訂《事業合資公司框架協議》及《銷售合資公司框架協議》(統稱「*框架協議*」)。本公司與三得利中國將各自在上海市及江蘇省全域的目標子公司的資產和業務重組整合到兩家合資公司，包括一家事業合資公司，負責雙方在上海市及江蘇省全域經整合後的所有啤酒業務的生產和採購等事項；另一家銷售合資公司負責雙方在上海市及江蘇省全域經整合後的所有啤酒業務的銷售等事項。兩份框架協議互為條件，同時生效。其中，三得利中國通過現金增資取得事業合資公司50%股權，被視為本公司出售股權的交易。截至本年度報告披露日，交易尚未完成。有關上述交易的詳情請參閱本公司於香港聯交所網站刊發的相關公告。



2012年11月13日上述交易通過商務部的反壟斷審查。根據《*框架協議*》進行的公司內部重組已於2012年底完成。截止本報告披露日，雙方正進行事業合資公司增資、銷售合資公司股權轉讓的申報工作。

II. Acquisitions and sales of equity interests or assets by the Company during the Reporting Period

- (1) On 5 June 2012, the 7th Board of the Company held an extraordinary meeting to consider and approve the cooperative transaction between the Company and Suntory China. Both parties have entered into *Business Joint-investment Company Framework Agreement* and *Sales Joint-investment Company Framework Agreement* (collectively, the “*Framework Agreements*”) on the same day. The Company and Suntory China will restructure and integrate the assets and business of their respective target subsidiaries in Shanghai and Jiangsu Province as a whole into two joint-investment companies, including a business joint-investment company which is in charge of the matters including production and purchase of the integrated beer business of the both parties in Shanghai and Jiangsu Province as a whole; and a sales joint-investment company which is in charge of the matters including marketing and sales of the integrated beer business of the both parties in Shanghai and Jiangsu Province as a whole. The two *Framework Agreements* are inter-conditional, and are effective at the same time, pursuant to which, *inter alia*, the Suntory China’s obtaining 50% equity interests in the business joint-investment company through adding cash investment was deemed as the sales of equity interests by the Company. As at the date of the publication of this Report, the transaction has not been completed. For details of the abovementioned transaction, please refer to the related announcement published on the websites of the Company and the Stock Exchange.

On 13 November 2012, the abovementioned transaction has passed the anti-trust investigation conducted by the Ministry of Commerce. The internal restructuring has been completed by the Company pursuant to the *Framework Agreements* at the end of 2012. As at the date of the publication of this Report, the both parties are in the reporting process for adding investment in the business joint-investment company and the equity interests transfer of the sales joint-investment company.

重要事項 Significant Events

(2) 經本公司第七屆董事會臨時會議批准，2012年5月25日，本公司與本公司之附屬公司松江公司簽訂股權轉讓協議，將本公司持有的揚州公司20%股權以人民幣100萬元的價格轉讓給松江公司；2012年5月31日，松江公司向揚州公司增資人民幣1,100萬元，松江公司與青啤集團對揚州公司投資比例變更為75%和25%；2012年12月17日，青啤集團與松江公司簽訂股權轉讓協議，將其持有的揚州公司25%的股權以人民幣400萬元的價格轉讓給松江公司，轉讓完成後，揚州公司成為松江公司全資附屬公司。上述交易的相關法律手續已於報告期末辦理完畢。而本年度報告財務報表附註第七項「關聯方關係及其交易」披露有關揚州公司25%的股權轉讓及青啤集團向揚州公司提供委託貸款之財務資助事項，亦為《上市規則》中受豁免之關連交易。

(2) On 25 May 2012, as approved at an extraordinary meeting of the 7th Board, an equity transfer agreement was entered into between the Company and Songjiang Company, a subsidiary of the Company, whereby the 20% equity interests held by the Company in Yangzhou Company was transferred to Songjiang Company for a consideration of RMB1 million; On 31 May 2012, Songjiang Company added RMB11 million of cash investment in Yangzhou Company, resulting in the change of investment ratio between Songjiang Company and Tsingtao Group in Yangzhou Company to 75% and 25% respectively; On 17 December 2012, an equity transfer agreement was entered into between Tsingtao Group and Songjinag Company, whereby the 25% equity interests held by Tsingtao Group in Yangzhou Company was transferred to Songjiang Company for a consideration of RMB4 million. After the transfer, Yangzhou Company became a wholly-owned subsidiary of Songjiang Company. The related legal procedures for the abovementioned transactions had been completed at the end of the Reporting Period. The 25% equity transfer of Yangzhou Company and the financial assistance of entrusted loan provided by Tsingtao Group to Yangzhou Company as disclosed in Note 7 to the *financial statements*, “related parties and related parties transactions”, of this annual report also constituted exempted connected transactions under the *Listing Rules*.

三. 公司新建啤酒工廠情況

1. 2012年2月27日，本公司第七屆董事會召開臨時會議，審議批准了本公司在江西九江新建年產20萬千升啤酒生產基地項目的可行性報告，該項目計劃固定資產建設投資約為人民幣29,954萬元，建設資金通過設立子公司投入資本金和提供委託貸款解決。於2012年6月12日，青島啤酒(九江)有限公司由本公司和九江海洋實業有限公司分別投入資本金人民幣18,000萬元和人民幣2,000萬元正式設立。目前建廠項目進入建設施工階段。

2. 2012年10月10日，本公司第七屆董事會召開臨時會議，審議批准了本公司在河南洛陽新建年產20萬千升啤酒生產基地項目的可行性報告，該項目計劃固定資產建設投資約為人民幣33,647萬元，建設資金通過設立子公司投入資本金和提供委託貸款解決。於2012年12月21日，青島啤酒(洛陽)有限公司由本公司單獨投入資本金人民幣20,000萬元正式設立。目前建廠項目正在規劃設計中。

III. The Company's new constructions of brewing plant

(1) On 27 February 2012, the 7th Board held an extraordinary meeting to consider and approve the feasibility report of the Company's new construction project of a beer production base for an annual production capacity of 2 million hl in Jiujiang, Jiangxi Province. It is estimated that the investment for the construction of fixed assets is approximately RMB299.54 million, which will be from the capital funds input through establishing a subsidiary and be financed by trusted loan. On 12 June 2012, Tsingtao Brewery (Jiujiang) Company Limited was formally established by the Company and Jiujiang Ocean Industries Co., Ltd. with respective investment of RMB180 million and RMB20 million of capital fund. At present, the project is under construction.

(2) On 10 October 2012, the 7th Board held an extraordinary meeting to consider and approve the feasibility report of the Company's new construction project of a beer production base for an annual production capacity of 2 million hl in Luoyang, Henan Province. It is estimated that the investment for the construction of fixed assets is approximately RMB336.47 million, which will be from the capital funds input through establishing a subsidiary and be financed by trusted loan. On 21 December 2012, Tsingtao Brewery (Luoyang) Company Limited was formally established by the Company with sole investment of RMB200 million of capital funds. At present, the project is under planning and designing.

重要事項 Significant Events

四. 報告期內公司向子公司提供擔保及委託貸款事項

1. 經公司董事會審議批准，本公司同意為全資附屬公司進出口公司開具信用證業務提供保證，並與中國工商銀行青島市南二支行簽訂《最高額保證合同》，合同期限自2012年3月25日至2012年12月31日，擔保金額為3,000萬元人民幣，報告期內，進出口公司實際開具信用證230.36萬歐元，截止12月31日已結清218.84萬歐元，餘額11.52萬歐元；截止本報告披露日已結清餘額，公司的擔保責任解除。
2. 經公司董事會審議批准，本公司同意為控股子公司三水公司銀行承兌匯票業務提供擔保。報告期內，本公司與興業銀行股份有限公司佛山分行簽訂了《最高額保證合同》，合同期限自2012年6月25日至2012年12月31日，擔保金額3,000萬元人民幣，報告期內三水公司開具銀行承兌匯票4,686萬元人民幣，截至12月31日止已到期兌付4,397萬元，未兌付餘額289萬元，擔保期間內三水公司銀行承兌匯票餘額均未超過公司提供的3,000萬元人民幣擔保總額。
3. 根據公司2011年第一次臨時股東大會審議通過關於公司為青啤香港融資業務提供擔保的決議，以及公司與國家開發銀行股份有限公司簽訂《國家開發銀行股份有限公司外匯保函反擔保合同》，公司為國家開發銀行股份有限公司向青啤香港開立港幣55,000萬元的保函提供反擔保(即公司為香港公司向國家開發銀行香港分行申請的港幣貸款55,000萬元提供擔保)，期限自2011年5月25日至2014年6月24日。
4. 報告期內，本公司沒有發生委託理財事項。為保障子公司的生產經營，經本公司董事會批准，本公司為下屬控股子公司合計發放的委託貸款總金額約為人民幣76,575萬元。

五、報告期內其他事項

報告期內，本公司並無涉及新發生的任何重大訴訟、仲裁事項。

IV. Guarantees and trusted loans provided by the Company to the subsidiaries during the Reporting Period

1. As considered and approved by the Board, the Company agreed to provide guarantee to the I/E Company, a wholly-owned subsidiary of the Company, for its business of opening letter of credit and entered into a *Cap Amount Guarantee Contract* with Sub-branch No. 2 of Shinan District of Qingdao Branch, Industrial and Commercial Bank of China for a period from 25 March to 31 December in 2012 for a guarantee amount of RMB30 million. During the Reporting Period, the I/E Company actually opened EUR2,303,600 of letters of credit, in which EUR2,188,400 had been reimbursed and EUR115,200 remained outstanding as at 31 December 2012; as at the date of the publication of this Report, the outstanding amount had been settled and the Company was thus relieved of guaranteeing responsibility.
2. As considered and approved by the Board, the Company agreed to provide guarantee for the accepted bank bill of exchange for Sanshui Company, a controlling subsidiary of the Company. During the Reporting Period, the Company and Foshan Branch of Industrial Bank Co., Ltd. entered into a *Cap Amount Guarantee Contract* for a period from 25 June to 31 December in 2012 for a guarantee amount of RMB30 million. During the Reporting Period, Sanshui Company issued RMB46.86 million of bank acceptance notes, in which, as at 31 December 2012, RMB43.97 million has expired and been reimbursed, and RMB2.89 million remained outstanding. During the guarantee period, the outstanding amount of the bank acceptance notes of Sanshui Company did not exceed the total guaranteed amount of RMB30 million provided by the Company.
3. In accordance with the resolution of the Company's provision of guarantee for the financing business of Tsingtao HK as considered and approved at the Company's first extraordinary general meeting in 2011, and a *Contract of Counter-guarantee of Foreign Exchanges L/G of China Development Bank Co., Ltd* was entered into between the Company and China Development Bank Co., Ltd., whereby the Company agreed to provide counter-guarantee for the HKD550 million of letters of guarantee (the "L/G") issued by China Development Bank Co., Ltd. to Tsingtao HK (that is, the Company agreed to provide guarantee for the HKD550 million of loan applied by Tsingtao HK to Hong Kong Branch, China Development Bank) for a period from 25 May 2011 to 24 June 2014.
4. During the Reporting Period, no event relating to the entrusted wealth management had occurred. To secure the production and operation of its subsidiaries, upon the approval by the Board, approximately RMB765.75 million in aggregate of trusted loans was provided by the Company to its controlling subsidiaries.

V. Other issues during the Reporting Period

During the Reporting Period, the Company did not involve in any newly arising significant litigations or arbitration affairs.

財務報告 Financial Report

按照中國企業會計準則編制的財務報表

Financial Statements Prepared in Accordance with China Accounting Standards for Business Enterprises

| | | | |
|------------|-----------------|------------|---|
| 73 | 審計報告 | 190 | Auditor's Report |
| 74 | 合併及公司資產負債表 | 191 | Consolidated and Company balance sheets |
| 76 | 合併及公司利潤表 | 193 | Consolidated and Company income statements |
| 77 | 合併及公司現金流量表 | 194 | Consolidated and Company cash flow statements |
| 79 | 合併股東權益變動表 | 196 | Consolidated statement of changes in shareholders' equity |
| 80 | 公司股東權益變動表 | 197 | Company statement of changes in shareholders' equity |
| 81 | 財務報表附注 | 198 | Notes to financial statements |
| 187 | 財務報表補充資料 | 323 | Supplementary information |



審計報告



普華永道

普華永道中天審字(2013)第10066號

青島啤酒股份有限公司全體股東：

我們審計了後附的青島啤酒股份有限公司(以下簡稱「青啤公司」)的財務報表，包括2012年12月31日的合併及公司資產負債表，2012年度的合併及公司利潤表、合併及公司股東權益變動表和合併及公司現金流量表以及財務報表附註。

一、管理層對財務報表的責任

編制和公允列報財務報表是青啤公司管理層的責任。這種責任包括：

- (1) 按照企業會計準則的規定編制財務報表，並使其實現公允反映；
- (2) 設計、執行和維護必要的內部控制，以使財務報表不存在由於舞弊或錯誤導致的重大錯報。

二、註冊會計師的責任

我們的責任是在執行審計工作的基礎上對財務報表發表審計意見。我們按照中國註冊會計師審計準則的規定執行了審計工作。中國註冊會計師審計準則要求我們遵守中國註冊會計師職業道德守則，計劃和執行審計工作以對財務報表是否不存在重大錯報獲取合理保證。

審計工作涉及實施審計程序，以獲取有關財務報表金額和披露的審計證據。選擇的審計程序取決於註冊會計師的判斷，包括對由於舞弊或錯誤導致的財務報表重大錯報風險的評估。在進行風險評估時，註冊會計師考慮與財務報表編制和公允列報相關的內部控制，以設計恰當的審計程序。審計工作還包括評價管理層選用會計政策的恰當性和作出會計估計的合理性，以及評價財務報表的總體列報。

我們相信，我們獲取的審計證據是充分、適當的，為發表審計意見提供了基礎。

三、審計意見

我們認為，上述青啤公司的財務報表在所有重大方面按照企業會計準則的規定編制，公允反映了青啤公司2012年12月31日的合併及公司財務狀況以及2012年度的合併及公司經營成果和現金流量。

普華永道中天
會計師事務所有限公司

註冊會計師
宋爽

註冊會計師
譚磊

中國·上海市
2013年3月27日

普華永道中天會計師事務所有限公司
中國上海市黃浦區湖濱路202號企業天地2號樓普華永道中心11樓 郵編200021
總機: +86 (21) 2323 8888, 傳真: +86 (21) 2323 8800, www.pwccn.com

合併及公司資產負債表

2012年12月31日

(除特別註明外，金額單位為人民幣元)

| 資產 | 附註五 (除另註外) | 2012年 12月31日 合併 | 2011年 12月31日 合併 | 2012年 12月31日 公司 | 2011年 12月31日 公司 |
|----------------|---------------|-----------------------|-----------------------|-----------------------|-----------------------|
| 流動資產 | | | | | |
| 貨幣資金 | (1) | 7,118,248,041 | 6,107,611,258 | 3,087,112,980 | 2,634,082,939 |
| 應收票據 | (2) | 61,800,000 | 98,350,000 | 53,700,000 | 71,520,000 |
| 應收賬款 | (3), 十五(1) | 82,685,056 | 88,097,460 | 689,075,914 | 195,603,812 |
| 預付款項 | (5) | 83,739,085 | 273,208,801 | 31,459,444 | 115,338,796 |
| 應收利息 | (6) | 63,996,403 | 13,346,298 | 16,382,068 | 20,629,915 |
| 應收股利 | | — | — | 50,000,000 | — |
| 其他應收款 | (4), 十五(2) | 87,291,890 | 114,425,093 | 155,080,986 | 205,733,327 |
| 存貨 | (7) | 2,360,058,834 | 2,717,721,790 | 526,788,093 | 666,203,531 |
| 其他流動資產 | (8) | 284,314,434 | 170,592,062 | 70,879,214 | — |
| 流動資產計 | | 10,142,133,743 | 9,583,352,762 | 4,680,478,699 | 3,909,112,320 |
| 非流動資產 | | | | | |
| 長期應收款 | 十五(3) | — | — | 569,790,000 | 782,585,325 |
| 長期股權投資 | (9), 十五(4) | 163,876,932 | 151,965,192 | 7,317,328,354 | 7,055,507,829 |
| 投資性房地產 | (11), 十五(5) | 7,252,927 | — | 21,018,594 | 20,271,596 |
| 固定資產 | (12), 十五(6) | 8,343,690,353 | 7,204,985,036 | 1,625,195,023 | 865,203,049 |
| 在建工程 | (13), 十五(7) | 678,285,333 | 624,331,319 | 250,717,330 | 249,953,621 |
| 固定資產清理 | (14) | 9,917,059 | 3,426,554 | 9,377,775 | 3,374,490 |
| 無形資產 | (15), 十五(8) | 2,546,579,520 | 2,378,806,001 | 505,086,472 | 406,034,650 |
| 商譽 | (16) | 1,081,684,918 | 1,081,684,918 | — | — |
| 長期待攤費用 | (17) | 6,425,454 | 7,582,630 | 907,191 | 1,451,505 |
| 遞延所得稅資產 | (18) | 485,349,168 | 392,464,144 | 266,629,467 | 218,315,282 |
| 其他非流動資產 | (20) | 195,910,178 | 205,555,005 | 42,582,408 | 21,227,106 |
| 非流動資產合計 | | 13,518,971,842 | 12,050,800,799 | 10,608,632,614 | 9,623,924,453 |
| 資產總計 | | 23,661,105,585 | 21,634,153,561 | 15,289,111,313 | 13,533,036,773 |

合併及公司資產負債表

2012年12月31日

(除特別註明外，金額單位為人民幣元)

| 負債及股東權益 | 附註五 (除另註外) | 2012年 12月31日 合併 | 2011年 12月31日 合併 | 2012年 12月31日 公司 | 2011年 12月31日 公司 |
|----------------------|---------------|-----------------------|-----------------------|-----------------------|-----------------------|
| 流動負債 | | | | | |
| 短期借款 | (21) | 147,617,652 | 162,696,637 | 170,000,000 | 170,000,000 |
| 應付票據 | (22) | 81,883,234 | 83,893,730 | 48,100,000 | 32,100,000 |
| 應付賬款 | (23), 十五(10) | 1,993,401,689 | 1,662,021,869 | 1,647,514,644 | 882,877,957 |
| 預收款項 | (24) | 656,414,452 | 751,128,688 | 344,126,929 | 373,625,564 |
| 應付職工薪酬 | (25) | 886,635,390 | 757,810,303 | 294,413,393 | 224,869,250 |
| 應交稅費 | (26) | 350,866,482 | 568,596,400 | 65,018,805 | 216,284,524 |
| 應付利息 | | 1,735,072 | 2,458,418 | 287,019 | 309,107 |
| 應付股利 | (27) | 1,101,571 | 761,458 | — | — |
| 其他應付款 | (28) | 3,213,582,340 | 3,164,401,766 | 1,237,550,433 | 1,100,542,605 |
| 一年內到期的非流動負債 | (29) | 2,786,281 | 2,315,634 | — | — |
| 流動負債合計 | | 7,336,024,163 | 7,156,084,903 | 3,807,011,223 | 3,000,609,007 |
| 非流動負債 | | | | | |
| 長期借款 | (30) | 452,485,603 | 454,116,834 | — | — |
| 應付債券 | (31) | 1,409,316,153 | 1,334,692,717 | 1,409,316,153 | 1,334,692,717 |
| 長期應付款 | | — | 1,000,000 | — | — |
| 專項應付款 | (32) | 120,063,611 | 190,538,407 | 90,000,000 | 90,000,000 |
| 遞延所得稅負債 | (18) | 178,572,908 | 209,569,271 | — | — |
| 其他非流動負債 | (33) | 1,381,212,241 | 1,011,216,862 | 51,836,628 | 14,751,273 |
| 非流動負債合計 | | 3,541,650,516 | 3,201,134,091 | 1,551,152,781 | 1,439,443,990 |
| 負債合計 | | 10,877,674,679 | 10,357,218,994 | 5,358,164,004 | 4,440,052,997 |
| 股東權益 | | | | | |
| 股本 | (34) | 1,350,982,795 | 1,350,982,795 | 1,350,982,795 | 1,350,982,795 |
| 資本公積 | (35) | 3,965,939,536 | 4,017,938,901 | 4,315,189,317 | 4,315,189,317 |
| 盈餘公積 | (36) | 927,657,567 | 808,735,661 | 927,657,567 | 808,735,661 |
| 未分配利潤 | (37) | 6,204,347,562 | 4,915,661,595 | 3,337,117,630 | 2,618,076,003 |
| 外幣報表折算差額 | | 19,025,550 | 17,119,722 | — | — |
| 歸屬於上市公司股東權益合計 | | 12,467,953,010 | 11,110,438,674 | 9,930,947,309 | 9,092,983,776 |
| 少數股東權益 | (38) | 315,477,896 | 166,495,893 | — | — |
| 股東權益合計 | | 12,783,430,906 | 11,276,934,567 | 9,930,947,309 | 9,092,983,776 |
| 負債及股東權益總計 | | 23,661,105,585 | 21,634,153,561 | 15,289,111,313 | 13,533,036,773 |

後附財務報表附註為財務報表的組成部分。

企業負責人：孫明波

主管會計工作的負責人(總會計師)：于竹明

會計機構負責人：于竹明

合併及公司利潤表

2012年度

(除特別注明外，金額單位為人民幣元)

| 項目 | 附註五 (除另註外) | 2012年度 合併 | 2011年度 合併 | 2012年度 公司 | 2011年度 公司 |
|----------------------------|---------------|------------------|------------------|------------------|-----------------|
| 一、營業收入 | (39), 十五(12) | 25,781,543,977 | 23,158,054,330 | 14,925,864,129 | 13,396,354,691 |
| 減：營業成本 | (39), 十五(12) | (15,433,869,536) | (13,416,658,758) | (10,913,545,847) | (9,325,820,227) |
| 營業稅金及附加 | (40) | (2,201,082,461) | (2,024,413,362) | (490,269,188) | (345,215,803) |
| 銷售費用 | (41) | (4,930,865,618) | (4,414,666,287) | (2,622,499,931) | (2,428,078,928) |
| 管理費用 | (42) | (1,269,421,699) | (1,184,193,076) | (368,401,783) | (310,515,990) |
| 財務費用－淨額 | (43), 十五(13) | 178,141,002 | 36,212,900 | (41,340,548) | (43,656,050) |
| 資產減值(損失)/損失 轉回 | (45), 十五(15) | (1,004,586) | (17,028,876) | 12,088,884 | (20,500,971) |
| 加：投資收益 | (44), 十五(14) | 14,962,001 | 4,261,371 | 795,802,833 | 476,351,966 |
| 其中：對聯營企業和合 營企業的投資 收益 | (44), 十五(14) | 14,844,764 | 4,499,264 | 14,692,242 | 4,224,790 |
| 二、營業利潤 | | 2,138,403,080 | 2,141,568,242 | 1,297,698,549 | 1,398,918,688 |
| 加：營業外收入 | (46) | 394,830,713 | 469,804,738 | 49,444,974 | 18,013,461 |
| 減：營業外支出 | (47) | (49,077,560) | (156,460,416) | (3,856,566) | (16,666,083) |
| 其中：非流動資產處置 損失 | (47) | (36,682,557) | (136,610,344) | (1,411,545) | (9,550,401) |
| 三、利潤總額 | | 2,484,156,233 | 2,454,912,564 | 1,343,286,957 | 1,400,266,066 |
| 減：所得稅費用 | (48), 十五(16) | (639,393,988) | (657,298,005) | (154,067,897) | (231,166,860) |
| 四、淨利潤 | | 1,844,762,245 | 1,797,614,559 | 1,189,219,060 | 1,169,099,206 |
| 歸屬於上市公司股東的淨利潤 | | 1,758,863,400 | 1,737,928,034 | 1,189,219,060 | 1,169,099,206 |
| 少數股東損益 | | 85,898,845 | 59,686,525 | 不適用 | 不適用 |
| 五、每股收益 | | | | | |
| 基本每股收益 | (49) | 1.302 | 1.286 | 不適用 | 不適用 |
| 稀釋每股收益 | (49) | 1.302 | 1.286 | 不適用 | 不適用 |
| 六、其他綜合收益 | (50) | 1,905,828 | 12,575,511 | — | 1,099,260 |
| 七、綜合收益總額 | | 1,846,668,073 | 1,810,190,070 | 1,189,219,060 | 1,170,198,466 |
| 歸屬於上市公司股東的綜合收益總額 | | 1,760,769,228 | 1,750,503,545 | 1,189,219,060 | 1,170,198,466 |
| 歸屬於少數股東的綜合收益總額 | | 85,898,845 | 59,686,525 | 不適用 | 不適用 |

後附財務報表附註為財務報表的組成部分。

企業負責人：孫明波

主管會計工作的負責人(總會計師)：于竹明

會計機構負責人：于竹明

合併及公司現金流量表

2012年度

(除特別註明外，金額單位為人民幣元)

| 項目 | 附註五 (除另註外) | 2012年度 合併 | 2011年度 合併 | 2012年度 公司 | 2011年度 公司 |
|-------------------------|------------------------|-------------------------|-------------------------|-------------------------|-------------------------|
| 一、經營活動產生的現金流量 | | | | | |
| 銷售商品、提供勞務收到的現金 | | 28,017,681,948 | 25,309,649,880 | 16,332,518,973 | 14,580,471,938 |
| 收到的稅費返還 | | 19,685,510 | 121,874,526 | — | 4,045,619 |
| 收到其他與經營活動有關的現金 | (51)(a) | 1,239,239,170 | 1,166,686,056 | 284,105,658 | 301,993,796 |
| 經營活動現金流入小計 | | 29,276,606,628 | 26,598,210,462 | 16,616,624,631 | 14,886,511,353 |
| 購買商品、接受勞務支付的現金 | | (14,099,031,530) | (14,274,996,349) | (11,047,495,330) | (10,588,194,836) |
| 支付給職工以及為職工支付的現金 | | (2,940,782,698) | (2,437,876,003) | (967,765,258) | (727,006,597) |
| 支付的其他各項稅費 | | (5,605,019,129) | (4,931,596,220) | (1,672,605,090) | (1,281,704,464) |
| 支付其他與經營活動有關的現金 | (51)(b) | (3,528,176,497) | (3,081,432,868) | (1,859,086,917) | (1,635,581,369) |
| 經營活動現金流出小計 | | (26,173,009,854) | (24,725,901,440) | (15,546,952,595) | (14,232,487,266) |
| 經營活動產生的現金流量淨額 | (52)(a), 十五 (17)(a) | 3,103,596,774 | 1,872,309,022 | 1,069,672,036 | 654,024,087 |
| 二、投資活動產生的現金流量 | | | | | |
| 收回投資收到的現金 | | — | — | 1,143,381,872 | 1,370,384,488 |
| 取得投資收益所收到的現金 | | 3,050,261 | 5,551,449 | 410,597,590 | 469,466,541 |
| 處置固定資產、無形資產收回的現金淨額 | | 12,845,364 | 36,864,412 | 5,198,199 | 4,251,595 |
| 處置子公司收到的現金淨額 | | — | — | 381,149,419 | 14,716,469 |
| 收到其他與投資活動有關的現金 | (51)(c) | 677,264,130 | 762,360,853 | 54,726,600 | 183,303,566 |
| 投資活動現金流入小計 | | 693,159,755 | 804,776,714 | 1,995,053,680 | 2,042,122,659 |
| 購建固定資產、無形資產和其他長期資產支付的現金 | | (2,378,217,741) | (2,441,700,057) | (570,563,381) | (491,708,510) |
| 投資支付的現金 | | (4,000,000) | — | (1,667,500,000) | (2,577,130,000) |
| 取得子公司支付的現金淨額 | (52)(b) | — | (1,768,717,960) | — | (1,470,558,400) |
| 支付其他與投資活動有關的現金 | (51)(d) | (305,755,551) | (530,936,534) | (708,600) | (30,414,000) |
| 投資活動現金流出小計 | | (2,687,973,292) | (4,741,354,551) | (2,238,771,981) | (4,569,810,910) |
| 投資活動產生的現金流量淨額 | | (1,994,813,537) | (3,936,577,837) | (243,718,301) | (2,527,688,251) |

合併及公司現金流量表

2012年度

(除特別註明外，金額單位為人民幣元)

| 項目 | 附註五 (除另註外) | 2012年度 合併 | 2011年度 合併 | 2012年度 公司 | 2011年度 公司 |
|---------------------------------|------------------------|----------------------|----------------------|----------------------|----------------------|
| 三、籌資活動產生的現金流量 | | | | | |
| 吸收投資收到的現金 | | 70,255,000 | 30,000,000 | — | — |
| 其中：子公司吸收少數 股東投資收到的現金 | | 70,255,000 | 30,000,000 | — | — |
| 取得借款收到的現金 | | 75,402,217 | 731,933,466 | 170,000,000 | 170,000,000 |
| 收到其他與籌資活動有關的 現金 | (51)(e) | — | 22,401,507 | — | — |
| 籌資活動現金流入小計 | | 145,657,217 | 784,334,973 | 170,000,000 | 170,000,000 |
| 償還債務支付的現金 | | (97,221,202) | (373,280,873) | (170,000,000) | (170,000,000) |
| 分配股利、利潤或償付 利息支付的現金 | | (439,640,158) | (335,658,086) | (373,321,140) | (263,830,505) |
| 其中：子公司支付 給少數股東的利潤 | | (54,831,094) | (65,757,286) | — | — |
| 支付其他與籌資活動 有關的現金 | (51)(f) | (641,247) | (20,818,931) | — | — |
| 籌資活動現金流出小計 | | (537,502,607) | (729,757,890) | (543,321,140) | (433,830,505) |
| 籌資活動產生的現金流量淨額 | | (391,845,390) | 54,577,083 | (373,321,140) | (263,830,505) |
| 四、匯率變動對現金及現金等價物 的影響 | | | | | |
| | | 2,098,689 | (2,966,520) | 261,962 | (240,432) |
| 五、現金及現金等價物淨增加/ (減少)額 | | | | | |
| 加：年初現金及現金等價物 餘額 | | 5,550,147,726 | 7,562,805,978 | 2,606,570,012 | 4,744,305,113 |
| 六、年末現金及現金等價物餘額 | | | | | |
| | (52)(c), 十五 (17)(b) | 6,269,184,262 | 5,550,147,726 | 3,059,464,569 | 2,606,570,012 |

後附財務報表附註為財務報表的組成部分。

企業負責人：孫明波

主管會計工作的負責人(總會計師)：于竹明

會計機構負責人：于竹明

合併股東權益變動表

2012年度

(除特別註明外，金額單位為人民幣元)

| 項目 | 附註五 | 歸屬於上市公司股東權益 | | | | 外幣報表 折算差額 | 少數股東 權益 | 股東權益合計 |
|-----------------|------|---------------|---------------|-------------|---------------|--------------|--------------|----------------|
| | | 股本 | 資本公積 | 盈餘公積 | 未分配利潤 | | | |
| 2011年1月1日年初餘額 | | 1,350,982,795 | 4,016,839,641 | 691,825,740 | 3,537,820,385 | 5,643,471 | 116,633,440 | 9,719,745,472 |
| 2011年度增減變動額 | | — | 1,099,260 | 116,909,921 | 1,377,841,210 | 11,476,251 | 49,862,453 | 1,557,189,095 |
| 淨利潤 | | — | — | — | 1,737,928,034 | — | 59,686,525 | 1,797,614,559 |
| 其他綜合收益 | (50) | — | 1,099,260 | — | — | 11,476,251 | — | 12,575,511 |
| 股東投入和減少資本 | | — | — | — | — | — | 47,144,943 | 47,144,943 |
| 股東投入資本 | | — | — | — | — | — | 30,000,000 | 30,000,000 |
| 其他 | | — | — | — | — | — | 17,144,943 | 17,144,943 |
| 利潤分配，包括 | (37) | — | — | 116,909,921 | (360,086,824) | — | (56,969,015) | (300,145,918) |
| 提取盈餘公積 | | — | — | 116,909,921 | (116,909,921) | — | — | — |
| 對股東的分配 | | — | — | — | (243,176,903) | — | (56,969,015) | (300,145,918) |
| 2011年12月31日年末餘額 | | 1,350,982,795 | 4,017,938,901 | 808,735,661 | 4,915,661,595 | 17,119,722 | 166,495,893 | 11,276,934,567 |
| 2012年1月1日年初餘額 | | 1,350,982,795 | 4,017,938,901 | 808,735,661 | 4,915,661,595 | 17,119,722 | 166,495,893 | 11,276,934,567 |
| 2012年度增減變動額 | | — | (51,999,365) | 118,921,906 | 1,288,685,967 | 1,905,828 | 148,982,003 | 1,506,496,339 |
| 淨利潤 | | — | — | — | 1,758,863,400 | — | 85,898,845 | 1,844,762,245 |
| 其他綜合收益 | (50) | — | — | — | — | 1,905,828 | — | 1,905,828 |
| 股東投入和減少資本 | | — | (51,999,365) | — | — | — | 118,254,365 | 66,255,000 |
| 股東投入資本 | | — | — | — | — | — | 70,255,000 | 70,255,000 |
| 其他 | (35) | — | (51,999,365) | — | — | — | 47,999,365 | (4,000,000) |
| 利潤分配，包括 | (37) | — | — | 118,921,906 | (470,177,433) | — | (55,171,207) | (406,426,734) |
| 提取盈餘公積 | | — | — | 118,921,906 | (118,921,906) | — | — | — |
| 對股東的分配 | | — | — | — | (351,255,527) | — | (55,171,207) | (406,426,734) |
| 2012年12月31日年末餘額 | | 1,350,982,795 | 3,965,939,536 | 927,657,567 | 6,204,347,562 | 19,025,550 | 315,477,896 | 12,783,430,906 |

後附財務報表附註為財務報表的組成部分。

企業負責人：孫明波

主管會計工作的負責人(總會計師)：于竹明

會計機構負責人：于竹明

公司股東權益變動表

2012年度

(除特別註明外，金額單位為人民幣元)

| 項目 | 附註五 | 股本 | 資本公積 | 盈餘公積 | 未分配利潤 | 股東權益合計 |
|-----------------|------|---------------|---------------|-------------|---------------|---------------|
| 2011年1月1日年初餘額 | | 1,350,982,795 | 4,314,547,068 | 691,825,740 | 1,809,063,621 | 8,166,419,224 |
| 2011年度增減變動額 | | — | 642,249 | 116,909,921 | 809,012,382 | 926,564,552 |
| 淨利潤 | | — | — | — | 1,169,099,206 | 1,169,099,206 |
| 其他綜合收益 | | — | 1,099,260 | — | — | 1,099,260 |
| 股東投入和減少資本 | | — | (457,011) | — | — | (457,011) |
| 其他 | | — | (457,011) | — | — | (457,011) |
| 利潤分配，包括 | (37) | — | — | 116,909,921 | (360,086,824) | (243,176,903) |
| 提取盈餘公積 | | — | — | 116,909,921 | (116,909,921) | — |
| 對股東的分配 | | — | — | — | (243,176,903) | (243,176,903) |
| 2011年12月31日年末餘額 | | 1,350,982,795 | 4,315,189,317 | 808,735,661 | 2,618,076,003 | 9,092,983,776 |
| 2012年1月1日年初餘額 | | 1,350,982,795 | 4,315,189,317 | 808,735,661 | 2,618,076,003 | 9,092,983,776 |
| 2012年度增減變動額 | | — | — | 118,921,906 | 719,041,627 | 837,963,533 |
| 淨利潤 | | — | — | — | 1,189,219,060 | 1,189,219,060 |
| 利潤分配，包括 | (37) | — | — | 118,921,906 | (470,177,433) | (351,255,527) |
| 提取盈餘公積 | | — | — | 118,921,906 | (118,921,906) | — |
| 對股東的分配 | | — | — | — | (351,255,527) | (351,255,527) |
| 2012年12月31日年末餘額 | | 1,350,982,795 | 4,315,189,317 | 927,657,567 | 3,337,117,630 | 9,930,947,309 |

後附財務報表附註為財務報表的組成部分。

企業負責人：孫明波

主管會計工作的負責人(總會計師)：于竹明

會計機構負責人：于竹明

財務報表附註

2012年度

(除特別註明外，金額單位為人民幣元)

一 公司基本情況

青島啤酒股份有限公司(以下簡稱「本公司」)於1993年6月16日在中華人民共和國(「中國」)成立，並於1995年12月27日取得按中外合資股份有限公司註冊的企業法人營業執照。本公司的註冊地為中國山東省青島市，設立時總股本為482,400,000元。

本公司發行的H股自1993年7月15日開始在香港聯合交易所之主板上市，而A股則自1993年8月27日開始在上海證券交易所上市，發行後總股本為9億元。其後，本公司經過增發人民幣普通股、發行公司可轉換債券並轉換為H股後，本公司總股本增加至1,308,219,178元。

經中國證券監督管理委員會證監許可[2008]445號文核准，本公司於2008年4月2日發行總額15億元的認股權和債券分離交易的可轉換債券(「分離交易可轉債」)，債券期限為6年。認股權證的行權期於2009年10月19日結束，共新增境內流通A股42,763,617股，使本公司股份總數由行權之前的1,308,219,178股增加至1,350,982,795股。

根據本公司2006年10月16日股東會議通過的A股股權分置改革方案，本公司全體非流通股股東以向改革方案實施股權登記日(2006年12月18日)在中國證券登記結算有限責任公司上海分公司登記在冊的本公司全體流通A股股東支付股票和現金的方式作為對價安排。對價安排執行完畢後，公司非流通股股東持有的非流通股股份即獲得上市流通權。惟本公司國有股股東已承諾於獲得流通權五年內不在市場轉讓該等股份，同時承諾將於未來三年向本公司股東大會提出利潤分配比例不低於當年實現未分配利潤的70%的議案，並在股東大會表決時投贊成票。根據約定的限售條件，由原非流通股股東所持有的417,394,505股企業法人股於2011年度已經實現流通，因此，於2012年12月31日，本公司股份均為無限售條件的流通股份。

本公司及子公司(以下合稱「本集團」)主要經營生產及銷售啤酒業務。

本財務報表由本公司董事會於2013年3月27日批准報出。

二 主要會計政策和會計估計

(1) 財務報表的編製基礎

本財務報表按照財政部於2006年2月15日頒佈的《企業會計準則 — 基本準則》和38項具體會計準則、其後頒佈的企業會計準則應用指南、企業會計準則解釋及其他相關規定(以下合稱「企業會計準則」)、以及中國證券監督管理委員會《公開發行證券的公司信息披露編報規則第15號 — 財務報告的一般規定》(2010年修訂)的披露規定編製。

(2) 遵循企業會計準則的聲明

本公司2012年度財務報表符合企業會計準則的要求，真實、完整地反映了本公司2012年12月31日的合併及公司財務狀況以及2012年度的合併及公司經營成果和現金流量等有關信息。

(3) 會計年度

會計年度為公曆1月1日起至12月31日止。

(4) 記賬本位幣

本公司及境內子公司的記賬本位幣為人民幣，本公司位於香港和澳門的子公司，分別採用港幣和澳門元作為記賬本位幣。本集團合併財務報表以人民幣列示。

財務報表附註

2012年度

(除特別註明外，金額單位為人民幣元)

二 主要會計政策和會計估計(續)

(5) 企業合併

(a) 同一控制下的企業合併

合併方支付的合併對價及取得的淨資產均按賬面價值計量。合併方取得的淨資產賬面價值與支付的合併對價賬面價值的差額，調整資本公積(股本溢價)；資本公積(股本溢價)不足以沖減的，調整留存收益。為進行企業合併發生的直接相關費用於發生時計入當期損益。為企業合併而發行權益性證券或債務性證券的交易費用，計入權益性證券或債務性證券的初始確認金額。

(b) 非同一控制下的企業合併

購買方發生的合併成本及在合併中取得的可辨認淨資產按購買日的公允價值計量。合併成本大於合併中取得的被購買方於購買日可辨認淨資產公允價值份額的差額，確認為商譽；合併成本小於合併中取得的被購買方可辨認淨資產公允價值份額的差額，計入當期損益。為進行企業合併發生的直接相關費用於發生時計入當期損益。為企業合併而發行權益性證券或債務性證券的交易費用，計入權益性證券或債務性證券的初始確認金額。

(c) 購買子公司少數股權

在取得對子公司的控制權之後，自子公司的少數股東處取得少數股東擁有的對該子公司全部或部分少數股權，在合併財務報表中，子公司的資產、負債以購買日或合併日開始持續計算的金額反映。因購買少數股權新增加的長期股權投資與按照新增持股比例計算應享有子公司自購買日或合併日開始持續計算的淨資產份額之間的差額調整資本公積(股本溢價)，資本公積(股本溢價)的金額不足沖減的，調整留存收益。

(6) 合併財務報表的編制方法

編製合併財務報表時，合併範圍包括本公司及全部子公司。

從取得子公司的實際控制權之日起，本集團開始將其納入合併範圍；從喪失實際控制權之日起停止納入合併範圍。對於同一控制下企業合併取得的子公司，自其與本公司同受最終控制方控制之日起納入本公司合併範圍，並將其於合併日前實現的淨利潤在合併利潤表中單列項目反映。

在編制合併財務報表時，子公司與本公司採用的會計政策或會計期間不一致的，按照本公司的會計政策和會計期間對子公司財務報表進行必要的調整。對於非同一控制下企業合併取得的子公司，以購買日可辨認淨資產公允價值為基礎對其財務報表進行調整。

集團內所有重大往來餘額、交易及未實現利潤在合併財務報表編制時予以抵銷。子公司的股東權益及當期淨損益中不屬於本公司所擁有的部分分別作為少數股東權益及少數股東損益在合併財務報表中股東權益及淨利潤項下單獨列示。子公司少數股東分擔的當期虧損超過了少數股東在該子公司期初所有者權益中所享有的份額的，其餘額沖減少數股東權益。

(7) 現金及現金等價物

現金及現金等價物是指庫存現金，可隨時用於支付的存款，以及持有的期限短、流動性強、易於轉換為已知金額現金、價值變動風險很小的投資。

財務報表附註

2012年度

(除特別註明外，金額單位為人民幣元)

二 主要會計政策和會計估計(續)

(8) 外幣折算

(a) 外幣交易

外幣交易按交易發生日的即期匯率將外幣金額折算為人民幣入賬。

於資產負債表日，外幣貨幣性項目採用資產負債表日的即期匯率折算為人民幣。為購建符合借款費用資本化條件的資產而借入的外幣專門借款產生的匯兌差額在資本化期間內予以資本化；其他匯兌差額直接計入當期損益。以歷史成本計量的外幣非貨幣性項目，於資產負債表日採用交易發生日的即期匯率折算。匯率變動對現金的影響額在現金流量表中單獨列示。

(b) 外幣財務報表的折算

境外經營的資產負債表中的資產和負債項目，採用資產負債表日的即期匯率折算，股東權益中除未分配利潤項目外，其他項目採用發生時的即期匯率折算。境外經營的利潤表中的收入與費用項目，採用交易發生日的即期匯率折算。上述折算產生的外幣報表折算差額，在股東權益中以單獨項目列示。境外經營的現金流量項目，採用現金流量發生日的即期匯率折算。匯率變動對現金的影響額，在現金流量表中單獨列示。

(9) 金融工具

(a) 金融資產

(i) 金融資產分類

金融資產於初始確認時分類為：以公允價值計量且其變動計入當期損益的金融資產、應收款項、可供出售金融資產和持有至到期投資。金融資產的分類取決於本集團對金融資產的持有意圖和持有能力。

以公允價值計量且其變動計入當期損益的金融資產

以公允價值計量且其變動計入當期損益的金融資產包括持有目的為短期內出售的金融資產，該資產在資產負債表中以交易性金融資產列示。

應收款項

應收款項是指在活躍市場中沒有報價、回收金額固定或可確定的非衍生金融資產。

可供出售金融資產

可供出售金融資產包括初始確認時即被指定為可供出售的非衍生金融資產及未被劃分為其他類的金融資產。自資產負債表日起12個月內將出售的可供出售金融資產在資產負債表中列示為其他流動資產。

持有至到期投資

持有至到期投資是指到期日固定、回收金額固定或可確定，且管理層有明確意圖和能力持有至到期的非衍生金融資產。取得時期限超過12個月但自資產負債表日起12個月(含12個月)內到期的持有至到期投資，列示為一年內到期的非流動資產；取得時期限在12個月之內(含12個月)的持有至到期投資，列示為其他流動資產。

財務報表附註

2012年度

(除特別註明外，金額單位為人民幣元)

二 主要會計政策和會計估計(續)

(9) 金融工具(續)

(a) 金融資產(續)

(ii) 確認和計量

金融資產於本集團成為金融工具合同的一方時，按公允價值在資產負債表內確認。以公允價值計量且其變動計入當期損益的金融資產，取得時發生的相關交易費用計入當期損益；其他金融資產的相關交易費用計入初始確認金額。

以公允價值計量且其變動計入當期損益的金融資產和可供出售金融資產按照公允價值進行後續計量，但在活躍市場中沒有報價且其公允價值不能可靠計量的權益工具投資，按照成本計量；應收款項以及持有至到期投資採用實際利率法，以攤餘成本計量。

以公允價值計量且其變動計入當期損益的金融資產的公允價值變動作為公允價值變動損益計入當期損益；在資產持有期間所取得的利息或現金股利以及處置時產生的處置損益計入當期損益。

除減值損失及外幣貨幣性金融資產形成的匯兌損益外，可供出售金融資產公允價值變動直接計入股東權益，待該金融資產終止確認時，原直接計入權益的公允價值變動累計額轉入當期損益。可供出售債務工具投資在持有期間按實際利率法計算的利息，以及被投資單位已宣告發放的與可供出售權益工具投資相關的現金股利，作為投資收益計入當期損益。

(iii) 金融資產減值

除以公允價值計量且其變動計入當期損益的金融資產外，本集團於資產負債表日對金融資產的賬面價值進行檢查，如果有客觀證據表明某項金融資產發生減值的，計提減值準備。

以攤餘成本計量的金融資產發生減值時，按預計未來現金流量(不包括尚未發生的未來信用損失)現值低於賬面價值的差額，計提減值準備。如果有客觀證據表明該金融資產價值已恢復，且客觀上與確認該損失後發生的事項有關，原確認的減值損失予以轉回，計入當期損益。

表明可供出售權益工具投資發生減值的客觀證據包括權益工具投資的公允價值發生嚴重或非暫時性下跌。本集團於資產負債表日對各項可供出售權益工具投資單獨進行檢查，若該權益工具投資於資產負債表日的公允價值低於其初始投資成本超過50%(含50%)或低於其初始投資成本持續時間超過一年(含一年)的，則表明其發生減值；若該權益工具投資於資產負債表日的公允價值低於其初始投資成本超過20%(含20%)但尚未達到50%的，本集團會綜合考慮其他相關因素諸如價格波動率等，判斷該權益工具投資是否發生減值。

可供出售金融資產發生減值時，原直接計入股東權益的因公允價值下降形成的累計損失予以轉出並計入減值損失。對已確認減值損失的可供出售債務工具投資，在期後公允價值上升且客觀上與確認原減值損失後發生的事項有關的，原確認的減值損失予以轉回並計入當期損益。對已確認減值損失的可供出售權益工具投資，期後公允價值上升直接計入股東權益。

(iv) 金融資產的終止確認

金融資產滿足下列條件之一的，予以終止確認：(1)收取該金融資產現金流量的合同權利終止；(2)該金融資產已轉移，且本集團將金融資產所有權上幾乎所有的風險和報酬轉移給轉入方；或者(3)該金融資產已轉移，雖然本集團既沒有轉移也沒有保留金融資產所有權上幾乎所有的風險和報酬，但是放棄了對該金融資產控制。

金融資產終止確認時，其賬面價值與收到的對價以及原直接計入股東權益的公允價值變動累計額之和的差額，計入當期損益。

財務報表附註

2012年度

(除特別註明外，金額單位為人民幣元)

二 主要會計政策和會計估計(續)

(9) 金融工具(續)

(b) 金融負債

金融負債於初始確認時分類為以公允價值計量且其變動計入當期損益的金融負債和其他金融負債。本集團的金融負債主要為其他金融負債，包括應付款項、借款及應付債券等。

應付款項包括應付賬款、其他應付款等，以公允價值進行初始計量，並採用實際利率法按攤餘成本進行後續計量。

借款及應付債券按其公允價值扣除交易費用後的金額進行初始計量，並採用實際利率法按攤餘成本進行後續計量。

其他金融負債期限在一年以下(含一年)的，列示為流動負債；期限在一年以上但自資產負債表日起一年內(含一年)到期的，列示為一年內到期的非流動負債；其餘列示為非流動負債。

當金融負債的現時義務全部或部分已經解除時，終止確認該金融負債或義務已解除的部分。終止確認部分的賬面價值與支付的對價之間的差額，計入當期損益。

(c) 金融工具的公允價值確定

存在活躍市場的金融工具，以活躍市場中的報價確定其公允價值。不存在活躍市場的金融工具，採用估值技術確定其公允價值。估值技術包括參考熟悉情況並自願交易的各方最近進行的市場交易中使用的價格、參照實質上相同的其他金融資產的當前公允價值、現金流量折現法等。採用估值技術時，盡可能最大程度使用可觀察到的市場參數，減少使用與本集團特定相關的參數。

(10) 應收款項

應收款項包括應收賬款、其他應收款等。本集團對外銷售商品或提供勞務形成的應收賬款，按從購貨方或勞務接受方應收的合同或協議價款的公允價值作為初始確認金額。

(a) 單項金額重大並單獨計提壞賬準備的應收款項

對於單項金額重大的應收款項，單獨進行減值測試。當存在客觀證據表明本集團將無法按應收款項的原有條款收回款項時，計提壞賬準備。

單項金額重大的判斷標準為：單項金額超過10,000,000元。

單項金額重大並單獨計提壞賬準備的計提方法為：根據應收款項的預計未來現金流量現值低於其賬面價值的差額進行計提。

財務報表附註

2012年度

(除特別註明外，金額單位為人民幣元)

二 主要會計政策和會計估計(續)

(10) 應收款項(續)

(b) 按組合計提壞賬準備的應收款項

對於單項金額不重大的應收款項，與經單獨測試後未減值的應收款項一起按信用風險特徵劃分為若干組合，根據以前年度與之具有類似信用風險特徵的應收款項組合的實際損失率為基礎，結合現時情況確定應計提的壞賬準備。

確定組合的依據如下：

| | |
|------|-------------|
| 組合 A | 應收政府等有關機構款項 |
| 組合 B | 應收子公司款項 |
| 組合 C | 剩餘其他所有款項 |

按組合計提壞賬準備的計提方法如下：

| | |
|------|-------------------|
| 組合 A | 經評估信用風險極低，不計提壞賬準備 |
| 組合 B | 經評估信用風險極低，不計提壞賬準備 |
| 組合 C | 賬齡分析法 |

組合中，採用賬齡分析法的計提比例列示如下：

| | 應收賬款 計提比例 | 其他應收款 計提比例 |
|--------|--------------|---------------|
| 六個月以內 | 0% | 0% |
| 六個月到一年 | 5% | 5% |
| 一到二年 | 50% | 50% |
| 二年以上 | 100% | 100% |

(c) 單項金額雖不重大但單項計提壞賬準備的應收款項

單項計提壞賬準備的理由為：存在客觀證據表明本集團將無法按應收款項的原有條款收回款項。

壞賬準備的計提方法為：根據應收款項的預計未來現金流量現值低於其賬面價值的差額進行計提。

(d) 本集團向金融機構以不附追索權方式轉讓應收款項的，按交易款項扣除已轉銷應收賬款的賬面價值和相關稅費後的差額計入當期損益。

(11) 存貨

(a) 分類

存貨包括原材料、在產品、庫存商品和周轉材料等，按成本與可變現淨值孰低計量。

(b) 發出存貨的計價方法

存貨發出時的成本按加權平均法核算，庫存商品和在產品成本包括原材料、直接人工以及在正常生產能力下按系統的方法分配的製造費用。

財務報表附註

2012年度

(除特別註明外，金額單位為人民幣元)

二 主要會計政策和會計估計(續)

(11) 存貨(續)

(c) 存貨可變現淨值的確定依據及存貨跌價準備的計提方法

存貨跌價準備按存貨成本高於其可變現淨值的差額計提。可變現淨值在日常活動中，以存貨的估計售價減去至完工時估計將要發生的成本、估計的銷售費用以及相關稅費後的金額確定。

(d) 本集團的存貨盤存制度採用永續盤存制。

(e) 低值易耗品和包裝物的攤銷方法

周轉材料包括低值易耗品和包裝物等，採用分期攤銷法進行攤銷。

(12) 長期股權投資

長期股權投資包括：本公司對子公司的長期股權投資；本集團對合營企業和聯營企業的長期股權投資；以及本集團對被投資單位不具有控制、共同控制或重大影響，並且在活躍市場中沒有報價、公允價值不能可靠計量的長期股權投資。

子公司是指本公司能夠對其實施控制的被投資單位；合營企業是指本集團能夠與其他方對其實施共同控制的被投資單位；聯營企業是指本集團能夠對其財務和經營決策具有重大影響的被投資單位。

對子公司的投資，在公司財務報表中按照成本法確定的金額列示，在編製合併財務報表時按權益法調整後進行合併；對合營企業和聯營企業投資採用權益法核算；對被投資單位不具有控制、共同控制或重大影響，並且在活躍市場中沒有報價、公允價值不能可靠計量的長期股權投資，採用成本法核算。

(a) 投資成本確定

對於企業合併形成的長期股權投資：同一控制下企業合併取得的長期股權投資，在合併日按照取得被合併方所有者權益賬面價值的份額作為投資成本；非同一控制下企業合併取得的長期股權投資，按照合併成本作為長期股權投資的投資成本。

對於以企業合併以外的其他方式取得的長期股權投資：支付現金取得的長期股權投資，按照實際支付的購買價款作為初始投資成本；發行權益性證券取得的長期股權投資，以發行權益性證券的公允價值作為初始投資成本。

(b) 後續計量及損益確認方法

採用成本法核算的長期股權投資，按照初始投資成本計量，被投資單位宣告分派的現金股利或利潤，確認為投資收益計入當期損益。

採用權益法核算的長期股權投資，初始投資成本大於投資時應享有被投資單位可辨認淨資產公允價值份額的，以初始投資成本作為長期股權投資成本；初始投資成本小於投資時應享有被投資單位可辨認淨資產公允價值份額的，其差額計入當期損益，並相應調增長期股權投資成本。

採用權益法核算的長期股權投資，本集團按應享有或應分擔的被投資單位的淨損益份額確認當期投資損益。確認被投資單位發生的淨虧損，以長期股權投資的賬面價值以及其他實質上構成對被投資單位淨投資的長期權益減記至零為限，但本集團負有承擔額外損失義務且符合或有事項準則所規定的預計負債確認條件的，繼續確認投資損失並作為預計負債核算。被投資單位除淨損益以外股東權益的其他變動，在本集團持股比例不變的情況下，按照持股比例計算應享有或承擔的部分直接計入資本公積。被投資單位分派的利潤或現金股利於宣告分派時按照本集團應分得的部分，相應減少長期股權投資的賬面價值。本集團與被投資單位之間未實現的內部交易損益按照持股比例計算歸屬於本集團的部分，予以抵銷，在此基礎上確認投資損益。本集團與被投資單位發生的內部交易損失，其中屬於資產減值損失的部分，相應的未實現損失不予抵銷。

財務報表附註

2012年度

(除特別註明外，金額單位為人民幣元)

二 主要會計政策和會計估計(續)

(12) 長期股權投資(續)

(c) 確定對被投資單位具有控制、共同控制、重大影響的依據

控制是指有權決定被投資單位的財務和經營政策，並能據以從其經營活動中獲取利益。在確定能否對被投資單位實施控制時，被投資單位當期可轉換公司債券、當期可執行認股權證等潛在表決權因素也同時予以考慮。

共同控制是指按照合同約定對某項經濟活動所享有的控制，僅在與該項經濟活動相關的重要財務和經營決策需要分享控制權的投資方一致同意時存在。

重大影響是指對被投資單位的財務和經營政策有參與決策的權力，但並不能夠控制或者與其他方一起共同控制這些政策的制定。

(d) 長期股權投資減值

對子公司、合營企業、聯營企業的長期股權投資，當其可收回金額低於其賬面價值時，賬面價值減記至可收回金額(附註二(19))。在活躍市場中沒有報價且其公允價值不能可靠計量的其他長期股權投資發生減值時，按其賬面價值超過按類似金融資產當時市場收益率對未來現金流量折現確定的現值之間的差額，確認減值損失。減值損失一經確認，以後期間不予轉回價值得以恢復的部分。

(13) 投資性房地產

投資性房地產為以出租為目的的建築物，以成本進行初始計量。與投資性房地產有關的後續支出，在相關的經濟利益很可能流入本集團且其成本能夠可靠的計量時，計入投資性房地產成本；否則，於發生時計入當期損益。

本集團採用成本模式對所有投資性房地產進行後續計量，按其預計使用壽命及淨殘值率對建築物計提折舊。投資性房地產的預計使用壽命、淨殘值率及年折舊率列示如下：

| | 預計 使用壽命 | 預計 淨殘值率 | 年折舊率 |
|--------|------------|------------|-------------|
| 房屋及建築物 | 40年 | 3%至5% | 2.38%至2.43% |

投資性房地產的用途改變為自用時，自改變之日起，將該投資性房地產轉換為固定資產。自用房地產的用途改變為賺取租金或資本增值時，自改變之日起，將固定資產轉換為投資性房地產。發生轉換時，以轉換前的賬面價值作為轉換後的入賬價值。

對投資性房地產的預計使用壽命、預計淨殘值和折舊方法於每年年度終了進行覆核並作適當調整。

當投資性房地產被處置、或者永久退出使用且預計不能從其處置中取得經濟利益時，終止確認該項投資性房地產。投資性房地產出售、轉讓、報廢或毀損的處置收入扣除其賬面價值和相關稅費後計入當期損益。

當投資性房地產的可收回金額低於其賬面價值時，賬面價值減記至可收回金額(附註二(19))。

財務報表附註

2012年度

(除特別註明外，金額單位為人民幣元)

二 主要會計政策和會計估計(續)

(14) 固定資產

(a) 固定資產確認及初始計量

固定資產包括房屋及建築物、機器設備、運輸工具以及其他設備等。

固定資產在與其有關的經濟利益很可能流入本集團、且其成本能夠可靠計量時予以確認。購置或新建的固定資產按取得時的成本進行初始計量。本公司在進行公司制改建時，國有股股東投入的固定資產，按國有資產管理部門確認的評估值作為入賬價值。

與固定資產有關的後續支出，在與其有關的經濟利益很可能流入本集團且其成本能夠可靠計量時，計入固定資產成本；對於被替換的部分，終止確認其賬面價值；所有其他後續支出於發生時計入當期損益。

(b) 固定資產的折舊方法

固定資產折舊採用年限平均法並按其入賬價值減去預計淨殘值後在預計使用壽命內計提。對計提了減值準備的固定資產，則在未來期間按扣除減值準備後的賬面價值及依據尚可使用年限確定折舊額。

固定資產的預計使用壽命、淨殘值率及年折舊率列示如下：

| | 預計 使用壽命 | 預計 淨殘值率 | 年折舊率 |
|--------|------------|------------|------------|
| 房屋及建築物 | 20-40年 | 3%至5% | 2.4%至4.9% |
| 機器設備 | 5-14年 | 3%至5% | 6.8%至19.4% |
| 運輸工具 | 5-12年 | 3%至5% | 7.9%至19.4% |
| 其他設備 | 5-10年 | 3%至5% | 9.5%至19.4% |

對固定資產的預計使用壽命、預計淨殘值和折舊方法於每年年度終了進行覆核並作適當調整。

(c) 當固定資產的可收回金額低於其賬面價值時，賬面價值減記至可收回金額(附註二(19))。

(d) 融資租入固定資產的認定依據和計量方法

實質上轉移了與資產所有權有關的全部風險和報酬的租賃為融資租賃。融資租入固定資產以租賃資產的公允價值與最低租賃付款額的現值兩者中的較低者作為租入資產的入賬價值。租入資產的入賬價值與最低租賃付款額之間的差額作為未確認融資費用(附註二(26)(b))。

融資租入的固定資產採用與自有固定資產相一致的折舊政策。能夠合理確定租賃期屆滿時將取得租入資產所有權的，租入固定資產在其預計使用壽命內計提折舊；否則，租入固定資產在租賃期與該資產預計使用壽命兩者中較短的期間內計提折舊。

財務報表附註

2012年度

(除特別註明外，金額單位為人民幣元)

二 主要會計政策和會計估計(續)

(14) 固定資產(續)

(e) 固定資產的處置

當固定資產被處置、或者預期通過使用或處置不能產生經濟利益時，終止確認該固定資產。固定資產出售、轉讓、報廢或毀損的處置收入扣除其賬面價值和相關稅費後的金額計入當期損益。

(15) 在建工程

在建工程按實際發生的成本計量。實際成本包括建築成本、安裝成本、符合資本化條件的借款費用以及其他為使在建工程達到預定可使用狀態所發生的必要支出。在建工程在達到預定可使用狀態時，轉入固定資產並自次月起開始計提折舊。當在建工程的可收回金額低於其賬面價值時，賬面價值減記至可收回金額(附註二(19))。

(16) 借款費用

發生的可直接歸屬於需要經過相當長時間的購建活動才能達到預定可使用狀態之固定資產的購建的借款費用，在資產支出及借款費用已經發生、為使資產達到預定可使用狀態所必要的購建活動已經開始時，開始資本化並計入該資產的成本。當購建的資產達到預定可使用狀態時停止資本化，其後發生的借款費用計入當期損益。如果資產的購建活動發生非正常中斷，並且中斷時間連續超過3個月，暫停借款費用的資本化，直至資產的購建活動重新開始。

對於為購建符合資本化條件的固定資產而借入的專門借款，以專門借款當期實際發生的利息費用減去尚未動用的借款資金存入銀行取得的利息收入或進行暫時性投資取得的投資收益後的金額確定專門借款借款費用的資本化金額。

對於為購建符合資本化條件的固定資產而佔用的一般借款，按照累計資產支出超過專門借款部分的資本支出加權平均數乘以所佔用一般借款的加權平均實際利率計算確定一般借款借款費用的資本化金額。實際利率為將借款在預期存續期間或適用的更短期間內的未來現金流量折現為該借款初始確認金額所使用的利率。

(17) 無形資產

無形資產包括土地使用權、商標使用權、營銷網絡、電腦軟件以及專有技術等，以成本計量。公司制改建時國有股股東投入的無形資產，按國有資產管理部門確認的評估值作為入賬價值。

(a) 土地使用權

土地使用權按使用年限30-50年平均攤銷。外購土地及建築物的價款難以在土地使用權與建築物之間合理分配的，全部作為固定資產。

(b) 商標使用權

商標使用權主要包括本公司於1993年6月16日重組時，由原有股東作為資本投入的「青島啤酒」商標。該商標使用權是以國有資產管理部門確認的評估值入賬。根據對啤酒行業未來發展的預期和公司行業地位的分析，管理層認為該商標使用權的使用壽命不確定，因此對其不進行攤銷，而對其每年進行減值測試。

其他商標使用權是於收購子公司時取得，按其預計使用年限5-10年平均攤銷。

財務報表附註

2012年度

(除特別註明外，金額單位為人民幣元)

二 主要會計政策和會計估計(續)

(17) 無形資產(續)

(c) 營銷網絡

營銷網絡是指本公司購買的煙臺啤酒青島朝日有限公司(「煙啤朝日公司」)營銷網絡，以及子公司青島啤酒(濟南)趵突泉銷售有限公司(「青啤趵突泉」)和山東新銀麥啤酒有限公司(「新銀麥啤酒」)擁有的營銷網絡。營銷網絡按預計受益年限10年平均攤銷。

(d) 電腦軟件

電腦軟件按預計使用年限5-10年平均攤銷。

(e) 專有技術

專有技術按預計使用年限10年平均攤銷。

(f) 定期覆核使用壽命和攤銷方法

對使用壽命有限的無形資產的預計使用壽命及攤銷方法於每年年度終了進行覆核並作適當調整。

(g) 研究與開發

內部研究開發項目支出根據其性質以及研發活動最終形成無形資產是否具有較大不確定性，被分為研究階段支出和開發階段支出。

研究階段的支出，於發生時計入當期損益；開發階段的支出，同時滿足下列條件的，予以資本化：

- 完成該無形資產以使其能夠使用或出售在技術上具有可行性；
- 管理層具有完成該無形資產並使用或出售的意圖；
- 能夠證明該無形資產將如何產生經濟利益；
- 有足夠的技術、財務資源和其他資源支持，以完成該無形資產的開發，並有能力使用或出售該無形資產；以及
- 歸屬於該無形資產開發階段的支出能夠可靠地計量。

不滿足上述條件的開發階段的支出，於發生時計入當期損益。以前期間已計入損益的開發支出不在以後期間重新確認為資產。已資本化的開發階段的支出在資產負債表上列示為開發支出，自該項目達到預定用途之日起轉為無形資產。

財務報表附註

2012年度

(除特別註明外，金額單位為人民幣元)

二 主要會計政策和會計估計(續)

(17) 無形資產(續)

(h) 無形資產減值

當無形資產的可收回金額低於其賬面價值時，賬面價值減記至可收回金額(附註二(19))。

(18) 長期待攤費用

長期待攤費用包括經營租入固定資產改良及其他已經發生但應由本期和以後各期負擔的、分攤期限在一年以上的各項費用，按預計受益期間分期平均攤銷，並以實際支出減去累計攤銷後的淨額列示。

(19) 長期資產減值

固定資產、在建工程、使用壽命有限的無形資產、以成本模式計量的投資性房地產及對子公司、合營企業、聯營企業的長期股權投資等，於資產負債表日存在減值跡象的，進行減值測試。減值測試結果表明資產的可收回金額低於其賬面價值的，按其差額計提減值準備並計入減值損失。可收回金額為資產的公允價值減去處置費用後的淨額與資產預計未來現金流量的現值兩者之間的較高者。資產減值準備按單項資產為基礎計算並確認，如果難以對單項資產的可收回金額進行估計的，以該資產所屬的資產組確定資產組的可收回金額。資產組是能夠獨立產生現金流入的最小資產組合。

在財務報表中單獨列示的商譽，無論是否存在減值跡象，至少每年進行減值測試。減值測試時，商譽的賬面價值分攤至預期從企業合併的協同效應中受益的資產組或資產組組合。測試結果表明包含分攤的商譽的資產組或資產組組合的可收回金額低於其賬面價值的，確認相應的減值損失。減值損失金額先抵減分攤至該資產組或資產組組合的商譽的賬面價值，再根據資產組或資產組組合中除商譽以外的其他各項資產的賬面價值所佔比重，按比例抵減其他各項資產的賬面價值。

上述資產減值損失一經確認，以後期間不予轉回價值得以恢復的部分。

(20) 職工薪酬

職工薪酬主要包括工資、獎金、津貼和補貼、職工福利費、社會保險費及住房公積金、工會經費和職工教育經費等其他與獲得職工提供的服務的相關支出。

本集團的在職職工按規定參加由政府機構設立及管理的設定繳款的退休養老統籌計劃，以在職職工工資為基礎，按照規定比例(10%至22%)且在不超過規定上限的基礎上按月計提基本養老保險金，並向當地勞動和社會保障機構繳納。除此之外，本集團並無其他退休後福利承諾。

本集團在職工勞動合同到期之前解除與職工的勞動關係、或者為鼓勵職工自願接受裁減而提出給予補償的建議，當本集團已經制定正式的解除勞動關係計劃或提出自願裁減建議並即將實施、且本集團不能單方面撤回解除勞動關係計劃或裁減建議時，確認因解除與職工的勞動關係給予補償而產生的預計負債，同時計入當期費用。

本集團向接受內部退休安排的職工提供內退福利。內退福利是指，向未達到國家規定的退休年齡、經本集團管理層批准自願退出工作崗位的職工支付的工資及為其繳納的社會保險費等。對於內退福利，本集團按照辭退福利進行會計處理，在符合辭退福利相關確認條件時，將自職工停止提供服務日至正常退休日之間期間、本集團擬支付的內退福利，確認為預計負債，計入當期費用。

除因解除與職工的勞動關係給予的補償外，於職工提供服務的期間確認應付的職工薪酬，並根據職工提供服務的受益對象計入相關資產成本和費用。

財務報表附註

2012年度

(除特別註明外，金額單位為人民幣元)

二 主要會計政策和會計估計(續)

(21) 股利分配

現金股利於股東大會批准的當期，確認為負債。

(22) 分離交易可轉債

發行的分離交易可轉債於初始確認時對其負債和權益成份進行分拆，負債成份按未來現金流量進行折現後的金額確定，權益成份按發行收入扣除負債金額後的金額確定。發行分離交易可轉債發生的交易費用，在負債成分和權益成分之間按其初始確認金額的相對比例進行分攤。分離交易可轉債中的負債金額採用實際利率法，以攤餘成本計量。

(23) 收入確認

收入的金額按照本集團在日常經營活動中銷售商品和提供勞務時，已收或應收合同或協議價款的公允價值確定。收入按扣除銷售折讓及銷售退回的淨額列示。

與交易相關的經濟利益能夠流入本集團，相關的收入能夠可靠計量且滿足下列各項經營活動的特定收入確認標準時，確認相關的收入：

(a) 銷售商品

本集團生產啤酒產品並銷售予各地經銷商。本集團將啤酒產品按照協議合同規定運至約定交貨地點，由經銷商確認接收後，確認收入。經銷商在確認接收後具有自行銷售啤酒產品的權利並承擔該產品可能發生價格波動或毀損的風險。

(b) 提供勞務

本集團對外提供工程勞務，根據已發生成本佔估計總成本的比例確定完工進度，按照完工百分比確認收入。

(c) 讓渡資產使用權

利息收入按照其他方使用本集團貨幣資金的時間，採用實際利率計算確定。

經營租賃收入按照直線法在租賃期內確認。

(24) 政府補助

政府補助為本集團從政府無償取得的貨幣性資產或非貨幣性資產，包括搬遷補償、稅費返還及財政補貼等。

政府補助在本集團能夠滿足其所附的條件並且能夠收到時，予以確認。政府補助為貨幣性資產的，按照收到或應收的金額計量。政府補助為非貨幣性資產的，按照公允價值計量；公允價值不能可靠取得的，按照名義金額計量。

與資產相關的政府補助，確認為遞延收益，並在相關資產使用壽命內平均分配，計入當期損益。按照名義金額計量的政府補助，直接計入當期損益。

與收益相關的政府補助，用於補償以後期間的相關費用或損失的，確認為遞延收益，並在確認相關費用的期間，計入當期損益；用於補償已發生的相關費用或損失的，直接計入當期損益。

財務報表附註

2012年度

(除特別註明外，金額單位為人民幣元)

二 主要會計政策和會計估計(續)

(25) 遞延所得稅資產和遞延所得稅負債

遞延所得稅資產和遞延所得稅負債根據資產和負債的計稅基礎與其賬面價值的差額(暫時性差異)計算確認。對於按照稅法規定能夠於以後年度抵減應納稅所得額的可抵扣虧損，確認相應的遞延所得稅資產。對於商譽的初始確認產生的暫時性差異，不確認相應的遞延所得稅負債。對於既不影響會計利潤也不影響應納稅所得額(或可抵扣虧損)的非企業合併的交易中產生的資產或負債的初始確認形成的暫時性差異，不確認相應的遞延所得稅資產和遞延所得稅負債。於資產負債表日，遞延所得稅資產和遞延所得稅負債，按照預期收回該資產或清償該負債期間的適用稅率計量。

遞延所得稅資產的確認以很可能取得用來抵扣可抵扣暫時性差異、可抵扣虧損和稅款抵減的應納稅所得額為限。

對與子公司、聯營企業及合營企業投資相關的應納稅暫時性差異，確認遞延所得稅負債，除非本集團能夠控制該暫時性差異轉回的時間且該暫時性差異在可預見的未來很可能不會轉回。對與子公司、聯營企業及合營企業投資相關的可抵扣暫時性差異，當該暫時性差異在可預見的未來很可能轉回且未來很可能獲得用來抵扣可抵扣暫時性差異的應納稅所得額時，確認遞延所得稅資產。

同時滿足下列條件的遞延所得稅資產和遞延所得稅負債以抵銷後的淨額列示：

- 遞延所得稅資產和遞延所得稅負債與同一稅收徵管部門對本集團內同一納稅主體徵收的所得稅相關；
- 本集團內該納稅主體擁有以淨額結算當期所得稅資產及當期所得稅負債的法定權利。

(26) 租賃

實質上轉移了與資產所有權有關的全部風險和報酬的租賃為融資租賃。其他的租賃為經營租賃。

(a) 經營租賃

經營租賃的租金支出在租賃期內按照直線法計入相關資產成本或當期損益。

(b) 融資租賃

以租賃資產的公允價值與最低租賃付款額的現值兩者中較低者作為租入資產的入賬價值，租入資產的入賬價值與最低租賃付款額之間的差額作為未確認融資費用，在租賃期內按實際利率法攤銷。最低租賃付款額扣除未確認融資費用後的餘額作為長期應付款列示。

(27) 持有待售及終止經營

同時滿足下列條件的非流動資產或本集團某一組成部分劃分為持有待售：(一)本集團已經就處置該非流動資產或該組成部分作出決議；(二)本集團已經與受讓方簽訂了不可撤銷的轉讓協議；(三)該項轉讓將在一年內完成。

符合持有待售條件的非流動資產(不包括金融資產及遞延所得稅資產)，以賬面價值與公允價值減去處置費用孰低的金額列示為其他流動資產。公允價值減去處置費用低於原賬面價值的金額，確認為資產減值損失。

終止經營為已被處置或被劃歸為持有待售的、於經營上和編製財務報表時能夠在本集團內單獨區分的組成部分。

財務報表附註

2012年度

(除特別註明外，金額單位為人民幣元)

二 主要會計政策和會計估計(續)

(28) 分部信息

本集團以內部組織結構、管理要求、內部報告制度為依據確定經營分部，以經營分部為基礎確定報告分部並披露分部信息。

經營分部是指本集團內同時滿足下列條件的組成部分：(1)該組成部分能夠在日常活動中產生收入、發生費用；(2)本集團管理層能夠定期評價該組成部分的經營成果，以決定向其配置資源、評價其業績；(3)本集團能夠取得該組成部分的財務狀況、經營成果和現金流量等有關會計信息。兩個或多個經營分部具有相似的經濟特徵，並且滿足一定條件的，則可合併為一個經營分部。

(29) 重要會計估計和判斷

本集團根據歷史經驗和其他因素，包括對未來事項的合理預期，對所採用的重要會計估計和關鍵判斷進行持續的評價。

(a) 重要會計估計及其關鍵假設

下列重要會計估計及關鍵假設存在會導致下一會計年度資產和負債的賬面價值出現重大調整的重要風險：

(i) 商譽減值準備的會計估計

本集團每年對商譽進行減值測試。包含商譽的資產組和資產組組合的可收回金額為其預計未來現金流量的現值，其計算需要採用會計估計(附註五(16))。

如果管理層對資產組和資產組組合未來現金流量計算中採用的毛利率進行修訂，修訂後的毛利率低於目前採用的毛利率，本集團需對商譽增加計提減值準備。

如果管理層對應用於現金流量折現的稅前折現率進行重新修訂，修訂後的稅前折現率高於目前採用的折現率，本集團需對商譽增加計提減值準備。

如果實際毛利率或稅前折現率高於或低於管理層的估計，本集團不能轉回原已計提的商譽減值損失。

(ii) 固定資產減值準備的會計估計

根據附註二(19)所述的會計政策，本集團在資產負債表日對存在減值跡象的房屋建築物、機器設備等固定資產進行減值測試。固定資產的可收回價值為其預計未來現金流量的現值和資產的公允價值減去處置費用後的淨額中較高者，其計算需要採用會計估計。

2012年度，本集團經評估後確認的固定資產減值損失為6,138,436元(2011年度：8,248,044元)；於2012年12月31日，本集團固定資產減值準備的金額為668,839,833元(2011年12月31日：694,861,342元)(附註五(12))。

如果管理層對資產組和資產組組合未來現金流量計算中採用的毛利率進行修訂，修訂後的毛利率低於目前採用的毛利率，本集團需對固定資產增加計提減值準備。

如果管理層對應用於現金流量折現的稅前折現率進行重新修訂，修訂後的稅前折現率高於目前採用的折現率，本集團需對固定資產增加計提減值準備。

如果實際毛利率或稅前折現率高於或低於管理層的估計，本集團不能轉回原已計提的固定資產減值損失。

財務報表附註

2012年度

(除特別註明外，金額單位為人民幣元)

二 主要會計政策和會計估計(續)

(29) 重要會計估計和判斷(續)

(a) 重要會計估計及其關鍵假設(續)

(iii) 遞延所得稅資產確認的會計估計

遞延所得稅資產的估計需要對未來各個年度的應納稅所得額及適用稅率進行估計，遞延所得稅資產的實現取決於集團未來是否很可能獲得足夠的應納稅所得額。未來稅率的變化和暫時性差異的轉回時間也可能影響所得稅費用(收益)以及遞延所得稅的餘額。上述估計的變化可能導致對遞延所得稅的重要調整。

於2012年12月31日，本集團共確認遞延所得稅資產485,349,168元。如附註五(18)所述，於2012年12月31日，本集團尚有金額約336,489,000元的遞延所得稅資產未予確認，主要系本集團部分公司對於未來五年內按稅法規定可抵扣應納稅所得額的累計虧損，以及資產減值及企業合併中資產公允價值調整所導致的可抵扣暫時性差異。因該等公司處於虧損狀態，是否在未來期間很可能獲得足夠的應納稅所得額用以抵扣具有較大的不確定性，或損失獲得稅務局批覆的可能性較低，故該些公司亦未對該等遞延所得稅資產予以確認。如果該等公司未來應納稅所得額多於或少於目前預期，或損失獲得稅務局批准，本集團將需進一步確認或者轉回遞延所得稅資產。

(iv) 固定資產、無形資產的可使用年限

本集團至少於每年年度終了，對固定資產和無形資產的預計使用壽命進行覆核。預計使用壽命是管理層基於對同類資產歷史經驗、參考同行業普遍所應用的估計並結合預期技術更新而確定的。當以往的估計發生重大變化時，則相應調整未來期間的折舊費用和攤銷費用。

(v) 存貨可變現淨值的估計

存貨跌價準備按存貨成本高於其可變現淨值的差額計提。本集團對存貨的可變現淨值作出估計，此估計以同類貨物的預計售價減去完工時將要發生的成本、銷售費用及相關稅費後的金額確定。當實際售價或成本、費用與以前估計不同時，管理層將會對可變現淨值進行相應的調整。因此根據現有經驗進行估計的結果可能會與之後實際結果有所不同，可能導致對資產負債表中的存貨賬面價值的調整。

財務報表附註

2012年度

(除特別註明外，金額單位為人民幣元)

三 稅項

(1) 本集團適用的主要稅種及其稅率列示如下：

| 稅種 | 計稅依據 | 稅率 |
|---------|---|-----------|
| 企業所得稅 | 應納稅所得額 | 3%-25% |
| 增值稅 | 應納稅增值額 (應納稅額按應納稅銷售額乘以適用稅率 扣除當期允許抵扣的進項稅後的餘額計算) | 17% |
| 營業稅 | 應納稅營業額 | 3%-5% |
| 消費稅 | 啤酒產品售價 | 單位消費稅 |
| | 人民幣3,000元/噸及以上 | 人民幣250元/噸 |
| | 人民幣3,000元/噸以下 | 人民幣220元/噸 |
| 城市維護建設稅 | 繳納增值稅、消費稅和營業稅稅額 | 5%-7% |
| 教育費附加 | 繳納增值稅、消費稅和營業稅稅額 | 3% |

(2) 稅收優惠及批文

(i) 本公司企業所得稅

根據國家稅務總局在1994年4月18日發出的批文，自本公司成立日起及在新所得稅法有特別說明之前，本公司的所得稅暫按15%的稅率徵收，直至另行通知。本公司於1997年3月23日接獲青島市財政局的確認，延長這項稅務優惠直至另行通知。

2007年7月5日，本公司獲悉國家稅務總局發佈了國稅函[2007]664號《關於上海石油化工股份有限公司等9家境外上市公司企業所得稅稅收管理有關問題的通知》，要求對執行上述優惠政策的9家境外上市公司已到期優惠政策仍在執行的，必須立即予以糾正。對於以往年度適用已到期稅收優惠政策所產生的所得稅差異，要按照《稅收徵收管理辦法》的相關規定處理。為此，本公司於2007年7月6日在境內外上市地交易所網站及境內報章就該事項刊登了公告。

本公司於2008年4月獲得青島市稅務機關的通知，將2007年度企業所得稅稅率從原來的15%調整到33%。至於2007年之前年度的所得稅差異如何處理，因未有定論，本公司董事認為不能可靠估計，因此，在本財務報表中沒有針對可能產生的以前年度所得稅差異提取準備。

本公司本年度適用的企業所得稅稅率為25%。

財務報表附註

2012年度

(除特別註明外，金額單位為人民幣元)

三 稅項(續)

(2) 稅收優惠及批文(續)

(ii) 子公司企業所得稅

除下述享受稅率優惠政策子公司外，本集團內其他於中國成立及營運的子公司本年度企業所得稅稅率為25%。

| 子公司名稱 | 優惠稅率 | 享受的稅收優惠 | 稅收批文 |
|-------------------------|-------|---------------------|----------------|
| 青島啤酒榆林有限責任公司(「榆林公司」) | 12.5% | 生產型外商投資企業兩免三減半減半第三年 | 榆開國稅函[2008]1號 |
| 南寧青島啤酒有限公司(「南寧公司」)(a) | 12.5% | 生產型外商投資企業兩免三減半減半第三年 | 南國外稅發[1996]95號 |
| 北京五星青島啤酒有限公司(「五星公司」)(a) | 12.5% | 生產型外商投資企業兩免三減半減半第三年 | 尚未取得稅收批文 |
| 北京青島啤酒三環有限公司(「三環公司」)(a) | 12.5% | 生產型外商投資企業兩免三減半減半第三年 | 尚未取得稅收批文 |

(a) 南寧公司、五星公司及三環公司以前年度的累計虧損尚未全部用作稅務抵扣。

(3) 香港利得稅及澳門所得補充稅

香港利得稅根據本年度估計的應納稅所得額按16.5%之稅率計算繳納。澳門所得補充稅根據本年度估計的應納稅收益按照累進稅率計算繳納，累進稅率為3%-12%。

(4) 增值稅

根據修訂後的《中華人民共和國增值稅暫行條例》，本集團按產品銷售收入的17%的增值稅率繳納銷項增值稅，出口產品銷售採用「免、抵、退」辦法，退稅率為15%。購買貨物、生產用機器設備或者應稅勞務支付的進項增值稅可抵扣銷項增值稅。增值稅應納稅額為當期銷項稅額抵減可以抵扣的進項稅額後的餘額。

本公司之子公司青島啤酒(揚州)有限公司存在以前年度尚未繳納的增值稅，稅款合計約17,671,000元，該欠繳增值稅系當地政府給予的稅費緩繳的優惠。

(5) 消費稅

本集團生產、委託加工和進口的啤酒，須繳納消費稅，其中每噸啤酒出廠價格(含包裝物及包裝物押金)在3,000元及以上的，單位消費稅額為每噸250元，其他啤酒按每噸220元繳納消費稅。

本公司之子公司青島啤酒(揚州)有限公司、青島啤酒(徐州)有限公司、青島啤酒(廊坊)有限公司存在以前年度尚未繳納的消費稅，稅款合計約41,883,000元，該欠繳消費稅系當地政府給予的稅費緩繳的優惠。

(6) 代扣代繳企業所得稅

根據2008年11月6日國家稅務總局頒發的國稅函[2008]897號《關於中國居民企業向境外H股非居民企業股東派發股息代扣代繳企業所得稅有關問題的通知》，本公司在向境外H股非居民企業股東支付股息時，按10%的稅率代扣代繳企業所得稅。

財務報表附註

2012年度

(除特別註明外，金額單位為人民幣元)

四 企業合併及合併財務報表

(1) 子公司情況

(a) 通過設立或投資等方式取得的重要子公司

| | 子公司 類型 | 註冊地 | 業務性質 | 註冊資本 (萬元) | 經營範圍 | 企業類型 | 法人代表 | 組織機 構代碼 |
|---------------------------------------|-------------|-------|--------|---------------|-------------------|------------|------|------------|
| 深圳市青島啤酒 華南投資 有限公司 (「華南投資」) | 直接投資 | 中國深圳 | 金融業 | 人民幣 20,000 | 投資 | 有限責任 公司 | 王新洪 | 73414323-8 |
| 青島啤酒(珠海) 有限公司 (「珠海公司」) | 間接投資 | 中國珠海 | 製造業 | 人民幣 6,000 | 國內啤酒 生產及 銷售 | 有限責任 公司 | 王新洪 | 71223785-8 |
| 青島啤酒(黃石) 有限公司 (「黃石公司」) | 直接及間接 投資 | 中國黃石 | 製造業 | 人民幣 500 | 國內啤酒 生產及 銷售 | 有限責任 公司 | 王新洪 | 17841848-X |
| 青島啤酒(應城) 有限公司 (「應城公司」) | 直接及間接 投資 | 中國應城 | 製造業 | 人民幣 500 | 國內啤酒 生產及 銷售 | 有限責任 公司 | 王新洪 | 70695005-9 |
| 深圳市青島啤酒 華南營銷 有限公司 (「華南營銷」) | 直接投資 | 中國深圳 | 批發和零售業 | 人民幣 2,000 | 國內啤酒 貿易 | 有限責任 公司 | 王新洪 | 70841245-7 |
| 青島啤酒(長沙) 有限公司 (「長沙公司」) | 直接及間接 投資 | 中國長沙 | 製造業 | 人民幣 6,800 | 國內啤酒 生產及 銷售 | 有限責任 公司 | 王新洪 | 75580445-3 |
| 青島啤酒華東 控股有限公司 (「華東控股 公司」) | 直接投資 | 中國上海 | 金融業 | 人民幣 10,000 | 投資 | 有限責任 公司 | 王瑞永 | 13213047-2 |
| 上海青島啤酒 華東銷售有限 公司(「上海 銷售」)(4) | 直接及間接 投資 | 中國上海 | 批發和零售業 | 人民幣 10,030 | 國內啤酒 貿易 | 有限責任 公司 | 王瑞永 | 63171279-2 |
| 青島啤酒 華東南京銷售 有限公司 (「南京銷售」) | 間接投資 | 中國南京 | 批發和零售業 | 人民幣 100 | 國內啤酒 貿易 | 有限責任 公司 | 曹向東 | 72457556-3 |
| 青島啤酒(蕪湖) 有限公司 (「蕪湖公司」) | 直接及間接 投資 | 中國蕪湖 | 製造業 | 人民幣 11,429 | 國內啤酒 生產及 銷售 | 有限責任 公司 | 蔡志偉 | 71396978-6 |
| 青島啤酒(馬鞍山) 有限公司 (「馬鞍山公司」) | 直接及間接 投資 | 中國馬鞍山 | 製造業 | 人民幣 8,500 | 國內啤酒 生產及 銷售 | 有限責任 公司 | 蔡志偉 | 71171745-4 |
| 青島啤酒(壽光) 有限公司 (「壽光公司」) | 直接投資 | 中國壽光 | 製造業 | 人民幣 6,061 | 國內啤酒 生產及 銷售 | 有限責任 公司 | 董建軍 | 72621713-7 |

財務報表附註

2012年度

(除特別註明外，金額單位為人民幣元)

四 企業合併及合併財務報表(續)

(1) 子公司情況(續)

(a) 通過設立或投資等方式取得的重要子公司(續)

| | 子公司 類型 | 註冊地 | 業務性質 | 註冊資本 (萬元) | 經營範圍 | 企業類型 | 法人代表 | 組織機 構代碼 |
|---|-------------|-------|---------------|---------------|-------------------|------------|------|------------|
| 青島啤酒(濰坊) 有限公司 (「濰坊公司」) | 直接投資 | 中國濰坊 | 製造業 | 人民幣 7,500 | 國內啤酒 生產及 銷售 | 有限責任 公司 | 董建軍 | 72074366-2 |
| 青島啤酒(徐州) 淮海營銷有限 公司(「淮海 營銷」)(4) | 直接投資 | 中國徐州 | 批發和零售業 | 人民幣 4,500 | 國內啤酒 貿易 | 有限責任 公司 | 王瑞永 | 78435470-3 |
| 青島啤酒(徐州) 有限公司 (「徐州公司」)(4) | 間接投資 | 中國沛縣 | 製造業 | 人民幣 3,934 | 國內啤酒 生產及 銷售 | 有限責任 公司 | 蔡志偉 | 70358441-X |
| 青島啤酒(徐州) 彭城有限 公司(「彭城 公司」)(4) | 間接投資 | 中國徐州 | 製造業 | 人民幣 15,500 | 國內啤酒 生產及 銷售 | 有限責任 公司 | 蔡志偉 | 72061880-2 |
| 青島啤酒(薛城) 有限公司 (「薛城公司」) | 間接投資 | 中國薛城 | 製造業 | 人民幣 4,500 | 國內啤酒 生產及 銷售 | 有限責任 公司 | 于嘉平 | 70617665-7 |
| 青島啤酒(滕州) 有限公司 (「滕州公司」) | 直接及間接 投資 | 中國滕州 | 製造業 | 人民幣 6,102 | 國內啤酒 生產及 銷售 | 有限責任 公司 | 于嘉平 | 72071609-0 |
| 青島啤酒(荷澤) 有限公司 (「荷澤公司」) | 直接及間接 投資 | 中國荷澤 | 製造業 | 人民幣 13,000 | 國內啤酒 生產及 銷售 | 有限責任 公司 | 于嘉平 | 16892261-5 |
| 青島啤酒(宿遷) 有限公司 (「宿遷公司」)(4) | 間接投資 | 中國宿遷 | 製造業 | 人民幣 2,500 | 國內啤酒 生產及 銷售 | 有限責任 公司 | 蔡志偉 | 72220045-0 |
| 青島啤酒(台兒莊) 麥芽有限公司 (「台兒莊麥芽」) | 間接投資 | 中國台兒莊 | 製造業 | 人民幣 500 | 國內麥芽 製造及 貿易 | 有限責任 公司 | 瞿峻 | 72329576-2 |
| 青島啤酒(廊坊) 有限公司 (「廊坊公司」) | 直接及間接 投資 | 中國廊坊 | 製造業 | 人民幣 9,900 | 國內啤酒 生產及 銷售 | 有限責任 公司 | 黃克興 | 60117924-5 |
| 青島啤酒西安 漢斯集團 有限公司 (「西安公司」) | 直接投資 | 中國西安 | 製造、批發 和零售業 | 人民幣 28,790 | 國內啤酒 生產及 銷售 | 有限責任 公司 | 張安文 | 29446305-0 |
| 青島啤酒漢斯 寶雞有限公司 (「漢斯寶雞」) | 間接投資 | 中國寶雞 | 製造業 | 人民幣 3,000 | 國內啤酒 生產及 銷售 | 有限責任 公司 | 張安文 | 78367236-3 |
| 青島啤酒(鞍山) 有限公司 (「鞍山公司」) | 直接投資 | 中國鞍山 | 製造業 | 人民幣 5,000 | 國內啤酒 生產及 銷售 | 有限責任 公司 | 董建軍 | 72370443-1 |

財務報表附註

2012年度

(除特別註明外，金額單位為人民幣元)

四 企業合併及合併財務報表(續)

(1) 子公司情況(續)

(a) 通過設立或投資等方式取得的重要子公司(續)

| | 子公司 類型 | 註冊地 | 業務性質 | 註冊資本 (萬元) | 經營範圍 | 企業類型 | 法人代表 | 組織機 構代碼 |
|---|-------------|-------|--------|---------------|-------------------|------------|------|------------|
| 青島啤酒(興凱湖)有限公司 (「興凱湖公司」) | 直接投資 | 中國雞西 | 製造業 | 人民幣 13,000 | 國內啤酒 生產及 銷售 | 有限責任 公司 | 楊華江 | 70287259-1 |
| 青島啤酒(密山)有限公司 (「密山公司」) | 直接投資 | 中國密山 | 製造業 | 人民幣 2,340 | 國內啤酒 生產及 銷售 | 有限責任 公司 | 楊華江 | 72135373-8 |
| 青島啤酒(哈爾濱)有限公司 (「哈爾濱公司」) | 直接投資 | 中國哈爾濱 | 製造業 | 人民幣 5,200 | 國內啤酒 生產及 銷售 | 有限責任 公司 | 楊華江 | 72367275-9 |
| 青島啤酒進出口 有限責任公司 (「進出口公司」) | 直接投資 | 中國青島 | 批發和零售業 | 人民幣 1,100 | 進出口啤酒 貿易 | 有限責任 公司 | 孫明波 | 70643063-5 |
| 青島啤酒(平原)有限公司 (「平原公司」) | 直接投資 | 中國平原 | 製造業 | 人民幣 2,500 | 國內啤酒 生產及 銷售 | 有限責任 公司 | 黃祖江 | 16741611-2 |
| 青島啤酒(日照)有限公司 (「日照公司」) | 直接投資 | 中國日照 | 製造業 | 人民幣 29,000 | 國內啤酒 生產及 銷售 | 有限責任 公司 | 樊偉 | 61380406-0 |
| 成都青島啤酒 西南營銷 有限公司 (「西南營銷」) | 直接投資 | 中國成都 | 批發和零售業 | 人民幣 10,000 | 國內啤酒 貿易 | 有限責任 公司 | 黃銀波 | 73238966-4 |
| 青島啤酒(瀘州)有限公司 (「瀘州公司」) | 間接投資 | 中國瀘州 | 製造業 | 人民幣 11,111 | 國內啤酒 生產及 銷售 | 有限責任 公司 | 楊華江 | 72323962-1 |
| 青島啤酒(台州)有限公司 (「台州公司」) | 直接及間接 投資 | 中國台州 | 製造業 | 人民幣 7,000 | 國內啤酒 生產及 銷售 | 有限責任 公司 | 黃祖江 | 72585057-1 |
| 青島啤酒(香港) 貿易有限公司 (「香港公司」) ⁽⁴⁾ | 直接投資 | 中國香港 | 批發和零售業 | 港幣4,050 | 香港啤酒 貿易 | 有限責任 公司 | 孫明波 | 不適用 |
| 青島啤酒(漢中)有限公司 (「漢中公司」) | 間接投資 | 中國漢中 | 製造業 | 人民幣 2,941 | 國內啤酒 生產及 銷售 | 有限責任 公司 | 張安文 | 71977863-0 |
| 北京青島啤酒北 方銷售公司 (「北方銷售」) | 直接及間接 投資 | 中國北京 | 批發和零售業 | 人民幣 8,998 | 國內啤酒 貿易 | 有限責任 公司 | 楊華江 | 72261954-2 |
| 青島啤酒(廈門)有限公司 (「廈門公司」) | 間接投資 | 中國廈門 | 製造業 | 人民幣 9,000 | 國內啤酒 生產及 銷售 | 有限責任 公司 | 隋戰平 | 70549981-7 |

財務報表附註

2012年度

(除特別註明外，金額單位為人民幣元)

四 企業合併及合併財務報表(續)

(1) 子公司情況(續)

(a) 通過設立或投資等方式取得的重要子公司(續)

| | 子公司 類型 | 註冊地 | 業務性質 | 註冊資本 (萬元) | 經營範圍 | 企業類型 | 法人代表 | 組織機 構代碼 |
|--------------------------------------|-----------|-------|------------|---------------|---|------------|------|------------|
| 廈門青島啤酒 東南營銷 有限公司 (「東南營銷」) | 直接投資 | 中國廈門 | 批發和零售 業 | 人民幣 21,500 | 國內啤酒 貿易 | 有限責任 公司 | 王瑞永 | 73786016-0 |
| 青島啤酒(濟南) 有限公司 (「濟南公司」) | 直接投資 | 中國濟南 | 製造業 | 人民幣 56,000 | 國內啤酒 生產及 銷售 | 有限責任 公司 | 樊偉 | 79261928-1 |
| 青島啤酒(成都) 有限公司 (「成都公司」) | 直接投資 | 中國成都 | 製造業 | 人民幣 20,000 | 國內啤酒 生產及 銷售 | 有限責任 公司 | 楊華江 | 66301928-X |
| 榆林公司 | 間接投資 | 中國榆林 | 製造業 | 人民幣 5,500 | 國內啤酒 生產及 銷售 | 有限責任 公司 | 張安文 | 78695254-7 |
| 青島啤酒(城陽) 銷售有限公司 (「城陽銷售 公司」) | 直接投資 | 中國青島 | 製造業 | 人民幣800 | 批發、 預包裝 食品 | 有限責任 公司 | 蔡志偉 | 69715829-6 |
| 郴州市青島啤酒 銷售有限公司 (「郴州銷售 公司」) | 間接投資 | 中國郴州 | 批發和零售 業 | 人民幣100 | 國內啤酒 貿易 | 有限責任 公司 | 王新洪 | 73474630-3 |
| 青島啤酒機械設 備有限公司 (「機械設備 公司」) | 間接投資 | 中國青島 | 工業 | 人民幣200 | 機械、電器 工業控制 設備及相 應配套零 部件、材 料的加 工、銷售 等業務 | 有限責任 公司 | 王兆平 | 68257486-0 |
| 青島啤酒(石家莊) 有限公司 (「石家莊公司」) | 直接投資 | 中國石家莊 | 製造業 | 人民幣 32,101 | 國內啤酒 生產及 銷售 | 有限責任 公司 | 黃克興 | 55607563-0 |
| 青島啤酒(太原) 有限公司 (「太原公司」) | 直接投資 | 中國太原 | 製造業 | 人民幣 20,000 | 國內啤酒 生產及 銷售 | 有限責任 公司 | 黃克興 | 56132576-1 |

財務報表附註

2012年度

(除特別註明外，金額單位為人民幣元)

四 企業合併及合併財務報表(續)

(1) 子公司情況(續)

(a) 通過設立或投資等方式取得的重要子公司(續)

| | 子公司 類型 | 註冊地 | 業務性質 | 註冊資本 (萬元) | 經營範圍 | 企業類型 | 法人代表 | 組織機 構代碼 |
|---|-----------|------|------------|---------------|---|------------|------|------------|
| 青島啤酒財務有 限責任公司 (「財務公司」) | 直接投資 | 中國青島 | 金融業 | 人民幣 30,000 | 吸收本集團 內部公司 及關聯企 業存款， 為本集團 範圍內公 司提供委 託貸款及 開具票據 服務 | 有限責任 公司 | 孫玉國 | 57575577-0 |
| 青島啤酒(四方) 銷售有限公司 (「四方銷售」) | 直接投資 | 中國青島 | 批發和零售業 | 人民幣 1,000 | 批發、預包 裝食品 | 有限責任 公司 | 蔡志偉 | 57976276-7 |
| 青島啤酒(揭陽) 有限公司 (「揭陽公司」) ⁽⁵⁾ | 直接投資 | 中國揭陽 | 製造業 | 人民幣 20,000 | 國內啤酒 生產及 銷售 | 有限責任 公司 | 黃克興 | 57791531-X |
| 青島啤酒(韶關) 有限公司 (「韶關公司」) | 直接投資 | 中國韶關 | 製造業 | 人民幣 20,000 | 國內啤酒 生產及 銷售 | 有限責任 公司 | 王新洪 | 58636851-4 |
| 青島啤酒(海南) 有限公司 (「海南公司」) ⁽²⁾ | 直接投資 | 中國澄邁 | 製造業 | 人民幣 20,000 | 國內啤酒 生產及 銷售 | 有限責任 公司 | 王新洪 | 58394661-4 |
| 青島啤酒(市北) 銷售有限公司 (「市北銷售」) ⁽²⁾ | 直接投資 | 中國青島 | 批發和零售業 | 人民幣 800 | 批發、 預包裝 食品 | 有限責任 公司 | 王瑞永 | 59529728-7 |
| 青島啤酒(九江) 有限公司 (「九江公司」) ⁽²⁾ | 直接投資 | 中國九江 | 製造業 | 人民幣 20,000 | 國內啤酒 生產及 銷售 | 有限責任 公司 | 隋戰平 | 59654049-6 |
| 青島啤酒平度銷 售有限公司 (「平度銷售」) ⁽²⁾ | 直接投資 | 中國青島 | 批發和零售 業 | 人民幣 500 | 批發、 預包裝 食品 | 有限責任 公司 | 王瑞永 | 05308936-0 |
| 上海青島啤酒 銷售有限公司 (「新上海銷 售」) ^{(2),(4)} | 直接投資 | 中國上海 | 批發和零售 業 | 人民幣 100 | 批發、預包 裝食品 | 有限責任 公司 | 馬繼戰 | 05458196-3 |
| 青島啤酒(徐州) 企業管理服務 有限公司 (「徐州企業 管理」) ^{(2),(4)} | 直接投資 | 中國徐州 | 批發和零售 業 | 人民幣 1,000 | 批發、 預包裝 食品及 資產管理 | 有限責任 公司 | 劉英弟 | 05867534-2 |
| 青島啤酒(洛陽) 有限公司 (「洛陽公司」) ⁽²⁾ | 直接投資 | 中國洛陽 | 製造業 | 人民幣 20,000 | 國內啤酒 生產及 銷售 | 有限責任 公司 | 劉英弟 | 06001509-5 |

財務報表附註

2012年度

(除特別註明外，金額單位為人民幣元)

四 企業合併及合併財務報表(續)

(1) 子公司情況(續)

(a) 通過設立或投資等方式取得的重要子公司(續)

| | 年末實際 出資額 | 實質上構成 對子公司 淨投資的 其他項目 餘額(i) | 持股 比例 | 表決權 比例 | 是否 合併報表 | 少數股東 權益 | 少數股東 權益中 用於沖減 少數股東 損益的金額 |
|---------|---------------|--|----------|-----------|------------|--------------|--------------------------------------|
| 華南投資 | 208,790,000 | — | 100% | 100% | 是 | — | — |
| 珠海公司 | 111,679,356 | — | 99.47% | 100% | 是 | — | — |
| 黃石公司 | 12,928,201 | — | 100% | 100% | 是 | — | — |
| 應城公司 | 9,848,084 | — | 100% | 100% | 是 | — | — |
| 華南營銷 | 45,070,000 | — | 100% | 100% | 是 | — | — |
| 長沙公司 | 68,000,000 | — | 100% | 100% | 是 | — | — |
| 華東控股公司 | 96,855,102 | — | 100% | 100% | 是 | — | — |
| 上海銷售(4) | 100,300,000 | — | 100% | 100% | 是 | — | — |
| 南京銷售 | 1,000,000 | — | 99.93% | 100% | 是 | — | — |
| 蕪湖公司 | 114,516,072 | — | 100% | 100% | 是 | — | — |
| 馬鞍山公司 | 85,626,047 | — | 100% | 100% | 是 | — | — |
| 壽光公司 | 60,000,000 | — | 99% | 99% | 是 | 1,631,026 | — |
| 濰坊公司 | 73,620,001 | — | 100% | 100% | 是 | — | — |
| 淮海營銷(4) | 45,000,000 | — | 100% | 100% | 是 | — | — |
| 徐州公司(4) | 25,331,564 | — | 66% | 66% | 是 | 11,628,605 | 3,195,662 |
| 彭城公司(4) | 194,731,644 | — | 100% | 100% | 是 | — | — |
| 薛城公司 | 2,078,659 | 130,000,000 | 85% | 85% | 是 | (11,874,496) | 523,073 |
| 滕州公司 | 49,158,799 | 30,000,000 | 100% | 100% | 是 | — | — |
| 荷澤公司 | 128,549,814 | — | 100% | 100% | 是 | — | — |
| 宿遷公司(4) | 43,915,739 | — | 100% | 100% | 是 | — | — |
| 台兒莊麥芽 | 5,000,000 | 11,000,000 | 97% | 100% | 是 | — | — |
| 廊坊公司 | 80,830,288 | 17,000,000 | 100% | 100% | 是 | — | — |
| 西安公司 | 392,627,114 | — | 100% | 100% | 是 | — | — |
| 漢斯寶雞 | 30,000,000 | — | 100% | 100% | 是 | — | — |
| 鞍山公司 | 30,000,000 | — | 60% | 60% | 是 | 5,780,523 | 122,715 |
| 興凱湖公司 | 129,430,000 | — | 100% | 100% | 是 | — | — |
| 密山公司 | 23,920,000 | 56,300,000 | 100% | 100% | 是 | — | — |
| 哈爾濱公司 | 109,940,000 | — | 100% | 100% | 是 | — | — |
| 進出口公司 | 11,210,000 | — | 100% | 100% | 是 | — | — |
| 平原公司 | 21,730,001 | — | 100% | 100% | 是 | — | — |
| 小計 | 2,311,686,485 | 244,300,000 | | | | 7,165,658 | 3,841,450 |

財務報表附註

2012年度

(除特別註明外，金額單位為人民幣元)

四 企業合併及合併財務報表(續)

(1) 子公司情況(續)

(a) 通過設立或投資等方式取得的重要子公司(續)

| | 年末實際 出資額 | 實質上構成 對子公司 淨投資的 其他項目 餘額(i) | 持股 比例 | 表決權 比例 | 是否 合併報表 | 少數股東 權益 | 少數股東 權益中 用於沖減 少數股東 損益的金額 |
|-------------------|---------------|--|----------|-----------|------------|------------|--------------------------------------|
| 日照公司 | 339,239,300 | — | 100% | 100% | 是 | — | — |
| 西南營銷 | 99,200,000 | — | 100% | 100% | 是 | — | — |
| 瀘州公司 | 110,518,371 | — | 95% | 95% | 是 | 6,641,909 | — |
| 台州公司 | 62,808,167 | — | 100% | 100% | 是 | — | — |
| 香港公司(4) | 41,728,681 | — | 100% | 100% | 是 | — | — |
| 漢中公司 | 46,093,340 | — | 66% | 66% | 是 | 12,822,976 | — |
| 北方銷售 | 88,481,000 | — | 100% | 100% | 是 | — | — |
| 廈門公司 | 92,289,095 | — | 100% | 100% | 是 | — | — |
| 東南營銷 | 293,862,688 | — | 100% | 100% | 是 | — | — |
| 濟南公司 | 560,000,000 | — | 100% | 100% | 是 | — | — |
| 成都公司 | 200,000,000 | — | 100% | 100% | 是 | — | — |
| 榆林公司 | 54,442,237 | — | 100% | 100% | 是 | — | — |
| 城陽銷售公司 | 8,000,000 | — | 100% | 100% | 是 | — | — |
| 郴州銷售公司 | 50,000 | — | 100% | 100% | 是 | — | — |
| 機械設備公司 | 2,000,000 | — | 100% | 100% | 是 | — | — |
| 石家莊公司 | 321,010,000 | — | 100% | 100% | 是 | — | — |
| 太原公司 | 200,000,000 | 15,000,000 | 100% | 100% | 是 | — | — |
| 財務公司 | 300,000,000 | — | 100% | 100% | 是 | — | — |
| 四方銷售 | 10,000,000 | — | 100% | 100% | 是 | — | — |
| 揭陽公司(5) | 150,000,000 | — | 75% | 75% | 是 | 51,705,397 | — |
| 韶關公司 | 200,000,000 | 40,000,000 | 100% | 100% | 是 | — | — |
| 海南公司(2) | 200,000,000 | — | 100% | 100% | 是 | — | — |
| 市北銷售(2) | 8,000,000 | — | 100% | 100% | 是 | — | — |
| 九江公司(2) | 180,000,000 | — | 90% | 90% | 是 | 19,987,685 | 12,315 |
| 平度銷售(2) | 5,000,000 | — | 100% | 100% | 是 | — | — |
| 新上海銷售(2),(4) | 1,000,000 | — | 100% | 100% | 是 | — | — |
| 徐州企業管理 (2),(4) | 10,000,000 | — | 100% | 100% | 是 | — | — |
| 洛陽公司(2) | 200,000,000 | — | 100% | 100% | 是 | — | — |
| 小計 | 3,783,722,879 | 55,000,000 | | | | 91,157,967 | 12,315 |
| | 6,095,409,364 | 299,300,000 | | | | 98,323,625 | 3,853,765 |

(i) 系本公司通過銀行發放給子公司的委託貸款。

於2012年12月31日，本公司之子公司無已發行債券。

財務報表附註

2012年度

(除特別註明外，金額單位為人民幣元)

四 企業合併及合併財務報表(續)

(1) 子公司情況(續)

(b) 通過非同一控制下的企業合併取得的重要子公司

| 子公司類型 | 註冊地 | 業務性質 | 註冊資本 (萬元) | 經營範圍 | 企業類型 | 法人代表 | 組織機構 代碼 | |
|------------------------------|---------|------|--------------|-----------|-----------|--------|------------|------------|
| 青島啤酒(三水)有限公司 (「三水公司」) | 間接投資 | 中國三水 | 製造業 | 美元500 | 國內啤酒生產及銷售 | 有限責任公司 | 王新洪 | 71923008-5 |
| 青島啤酒(郴州)有限公司 (「郴州公司」) | 直接及間接投資 | 中國郴州 | 製造業 | 人民幣7,000 | 國內啤酒生產及銷售 | 有限責任公司 | 王新洪 | 71700298-6 |
| 深圳青島啤酒朝日有限公司 (「深朝日」) | 直接投資 | 中國深圳 | 製造業 | 美元3,000 | 啤酒生產及銷售 | 有限責任公司 | 孫明波 | 61884189-9 |
| 南寧公司 | 間接投資 | 中國南寧 | 製造業 | 人民幣73,000 | 國內啤酒生產及銷售 | 有限責任公司 | 孫明波 | 61930976-5 |
| 青島啤酒上海松江有限公司 (「松江公司」) | 直接投資 | 中國上海 | 製造業 | 人民幣45,366 | 國內啤酒生產及銷售 | 有限責任公司 | 蔡志偉 | 60733504-2 |
| (4),(5) 三環公司 | 直接及間接投資 | 中國北京 | 製造業 | 美元2,980 | 國內啤酒生產及銷售 | 有限責任公司 | 黃克興 | 10296842-6 |
| 五星公司 | 直接及間接投資 | 中國北京 | 製造業 | 人民幣86,200 | 國內啤酒生產及銷售 | 有限責任公司 | 黃克興 | 60002535-9 |
| 青島啤酒渭南有限責任公司 (「渭南公司」) | 直接及間接投資 | 中國渭南 | 製造業 | 人民幣5,000 | 國內啤酒生產及銷售 | 有限責任公司 | 張安文 | 99496209-6 |
| 青島啤酒(甘肅)農墾股份有限公司 (「甘肅農墾」) | 間接投資 | 中國蘭州 | 製造業 | 人民幣17,442 | 國內啤酒生產及銷售 | 股份有限公司 | 張安文 | 71020161-6 |

財務報表附註

2012年度

(除特別註明外，金額單位為人民幣元)

四 企業合併及合併財務報表(續)

(1) 子公司情況(續)

(b) 通過非同一控制下的企業合併取得的重要子公司(續)

| 子公司類型 | 註冊地 | 業務性質 | 註冊資本 (萬元) | 經營範圍 | 企業類型 | 法人代表 | 組織機構 代碼 |
|------------------------------------|------|------------|---------------|-------------------------------|------------|------|------------|
| 青島啤酒武威 有限責任公司 (「武威公司」) | 中國蘭州 | 製造業 | 人民幣 3,610 | 國內啤酒 生產及 銷售 | 有限責任 公司 | 張安文 | 72022229-3 |
| 青島啤酒(榮成) 有限責任公司 (「榮成公司」) | 中國榮成 | 製造業 | 人民幣 2,000 | 國內啤酒 生產及 銷售 | 有限責任 公司 | 黃祖江 | 26712457-1 |
| 青島啤酒(隨州) 有限責任公司 (「隨州公司」) | 中國隨州 | 製造業 | 人民幣 2,400 | 國內啤酒 生產及 銷售 | 有限責任 公司 | 王新洪 | 72829922-8 |
| 青島啤酒(福州) 有限責任公司 (「福州公司」) | 中國福州 | 製造業 | 美元 2,683 | 國內啤酒 生產及 銷售 | 有限責任 公司 | 隋戰平 | 61131714-6 |
| 青島啤酒(漳州) 有限責任公司 (「漳州公司」) | 中國漳州 | 製造業 | 人民幣 10,000 | 國內啤酒 生產及 銷售 | 有限責任 公司 | 隋戰平 | 72971694-3 |
| 青島啤酒工程 有限責任公司 (「工程公司」) | 中國青島 | 建築業 | 人民幣 1,314 | 室內裝飾裝 潢，工業 設備安裝等 業務 | 有限責任 公司 | 劉英弟 | 26480798-3 |
| 青島啤酒(蓬萊) 有限責任公司 (「蓬萊公司」) | 中國蓬萊 | 製造業 | 人民幣 3,750 | 國內啤酒 生產及 銷售 | 有限責任 公司 | 黃祖江 | 72073544-3 |
| 青島啤酒文化 傳播有限公司 (「文化傳播 公司」) | 中國青島 | 製造業 | 人民幣 350 | 預包裝食品、 住宿、 設計、製作 等業務 | 有限責任 公司 | 劉英弟 | 26462903-X |
| 青島啤酒飲料 有限公司 (「飲料公司」) | 中國青島 | 製造業 | 人民幣 11,000 | 國內生產及 銷售軟飲料 | 有限責任 公司 | 胡志宏 | 72402575-6 |
| 青啤趵突泉 | 中國濟南 | 批發和零 售業 | 人民幣 2,000 | 國內啤酒 貿易 | 有限責任 公司 | 燕爭光 | 67727382-8 |
| 新銀麥啤酒 | 中國蒙陰 | 製造業 | 美元 1,876 | 國內啤酒 生產及 銷售 | 有限責任 公司 | 黃克興 | 78715752-9 |

財務報表附註

2012年度

(除特別註明外，金額單位為人民幣元)

四 企業合併及合併財務報表(續)

(1) 子公司情況(續)

(b) 通過非同一控制下的企業合併取得的重要子公司(續)

| 子公司類型 | 註冊地 | 業務性質 | 註冊資本 (萬元) | 經營範圍 | 企業類型 | 法人代表 | 組織機構代碼 |
|---|------|--------|--------------|-----------|--------|------|------------|
| 青島啤酒(杭州)直接投資有限公司 (「杭州公司」) | 中國建德 | 製造業 | 人民幣23,000 | 國內啤酒生產及銷售 | 有限責任公司 | 王瑞永 | 67399878-4 |
| 亞洲啤酒(澳門)間接投資有限公司 (「澳門公司」)(ii) | 中國澳門 | 批發和零售業 | 澳門元20 | 澳門啤酒貿易 | 有限責任公司 | 袁利 | 不適用 |
| 青島啤酒(揚州)間接投資有限公司 (「揚州公司」) (4),(5) | 中國揚州 | 製造業 | 人民幣1,600 | 國內啤酒生產及銷售 | 有限責任公司 | 蔡志偉 | 84088001-2 |

| | 年末實際 出資額 | 實質上構成 對子公司 淨投資的 其他項目 餘額(i) | 持股 比例 | 表決權 比例 | 是否 合併報表 | 少數 股東權益 | 少數股東 用攤並攤 少數股東 損益的金額 |
|-------------|----------------------|--|----------|-----------|------------|--------------------|-------------------------------|
| 三水公司 | 58,789,877 | — | 75% | 75% | 是 | 28,542,904 | — |
| 郴州公司 | 71,921,877 | — | 100% | 100% | 是 | — | — |
| 深朝日 | 126,746,680 | — | 51% | 51% | 是 | 205,508,590 | — |
| 南寧公司 | 270,495,918 | — | 75% | 75% | 是 | 41,844,060 | — |
| 松江公司(4),(5) | 518,410,000 | — | 100% | 100% | 是 | — | — |
| 三環公司 | 73,846,179 | 123,000,000 | 54% | 54% | 是 | (22,909,910) | — |
| 五星公司 | 75,917,538 | 96,000,000 | 62.64% | 62.64% | 是 | (27,768,471) | — |
| 渭南公司 | 50,693,709 | — | 100% | 100% | 是 | — | — |
| 甘肅農墾 | 64,292,092 | 167,000,000 | 55.06% | 55.06% | 是 | (59,351,473) | — |
| 武威公司 | 35,710,000 | — | 54.91% | 99.72% | 是 | 128,182 | — |
| 榮成公司 | 65,103,434 | — | 70% | 70% | 是 | (400,632) | — |
| 隨州公司 | 9,000,000 | — | 90% | 90% | 是 | (1,962,866) | 496,738 |
| 福州公司 | 68,094,738 | — | 100% | 100% | 是 | — | — |
| 漳州公司 | 69,367,401 | — | 90% | 90% | 是 | 10,799,014 | — |
| 工程公司 | 2,490,000 | — | 100% | 100% | 是 | — | — |
| 蓬萊公司 | 30,000,000 | 58,600,000 | 80% | 80% | 是 | (12,093,111) | 908,612 |
| 文化傳播公司 | 5,290,000 | — | 100% | 100% | 是 | — | — |
| 飲料公司 | 44,000,001 | 20,000,000 | 100% | 100% | 是 | — | — |
| 青啤趵突泉 | 174,160,000 | — | 100% | 100% | 是 | — | — |
| 新銀麥啤酒 | 1,874,866,697 | — | 100% | 100% | 是 | — | — |
| 杭州公司 | 186,000,000 | — | 80% | 80% | 是 | 37,886,601 | 2,907,734 |
| 澳門公司(ii) | 74,352 | — | 45% | 100% | 是 | 9,334,968 | — |
| 揚州公司(4),(5) | 16,000,000 | — | 100% | 100% | 是 | — | — |
| | <u>3,891,270,493</u> | <u>464,600,000</u> | | | | <u>209,557,856</u> | <u>4,313,084</u> |

財務報表附註

2012年度

(除特別註明外，金額單位為人民幣元)

四 企業合併及合併財務報表(續)

(1) 子公司情況(續)

(b) 通過非同一控制下的企業合併取得的重要子公司(續)

- (i) 系本公司通過銀行發放給子公司的委託貸款。
- (ii) 澳門公司為本公司之子公司香港公司持股45%的子公司，根據澳門公司股東協議，除香港公司外，其他股東均不直接或間接參與澳門公司管理，亦不得以授權方式行使任何公司管理或營運上的權利或行為，且負責澳門公司經營事宜的行政管理機關成員均由香港公司委任。本公司董事認為本集團對澳門公司實際上具有控制權，因此將其納入合併會計報表。

於2012年12月31日，本公司之子公司無已發行債券。

(2) 本年度新納入合併範圍的主體

| | 2012年12月31日 淨資產/(負債) | 本年 淨利潤/(虧損) |
|------------------|-------------------------|----------------|
| 九江公司(i) | 199,876,847 | (123,153) |
| 海南公司(ii) | 201,829,048 | 1,829,048 |
| 市北銷售(ii) | 171,991,775 | 163,991,775 |
| 平度銷售(ii) | 57,544,873 | 52,544,873 |
| 新上海銷售(ii) | (212,916,838) | (14,998,382) |
| 洛陽公司(ii) | 199,879,247 | (120,753) |
| 徐州企業管理(ii),(iii) | (15,673,289) | 15,214 |

- (i) 九江公司為本公司與九江海洋實業有限公司於本年度共同投資設立的子公司，本公司與九江海洋實業有限公司對九江公司的投資比例分別為90%和10%。
- (ii) 海南公司、市北銷售、平度銷售、新上海銷售、洛陽公司和徐州企業管理均為本年度新投資設立的子公司。
- (iii) 如附註四(4)(vii)所述，本公司之子公司淮海營銷於本年度內進行了分立，徐州企業管理作為分立產生的全資子公司納入合併範圍。

(3) 本年度不再納入合併範圍的主體

| | 處置日淨資產 | 年初至處置 日淨利潤 |
|----------------------|-------------|---------------|
| 青島啤酒第三有限責任公司(「第三公司」) | 552,320,032 | 12,969,359 |
| 青島啤酒第五有限責任公司(「第五公司」) | 263,795,614 | 547,146 |

根據本公司2011年6月16日召開的股東年會的決議，本公司註銷本公司之全資子公司第三公司和第五公司，並設立隸屬於本公司的分支機構青島啤酒三廠和青島啤酒五廠，分別承接第三公司和第五公司的經營業務。第三公司和第五公司清算已於本年度完成，不再納入本公司合併報表範圍。青島啤酒三廠和青島啤酒五廠已設立完畢並開始經營。

(4) 本集團重組事項

如附註九(3)所述，本集團進行的重組事項如下：

- (i) 2012年6月，本公司之子公司松江公司以3,065萬元受讓本公司之子公司淮海營銷持有的徐州公司66%股權，相關法律手續已於當月辦理完畢。

財務報表附註

2012年度

(除特別註明外，金額單位為人民幣元)

四 企業合併及合併財務報表(續)

(4) 本集團重組事項(續)

- (ii) 2012年6月，本公司以1,945萬元受讓本公司之子公司淮海營銷持有的宿遷公司38%股權，相關法律手續已於次月辦理完畢，本公司之長期股權投資變動參見附註十五(4)(a)。
- (iii) 2012年6月，本公司以16,330萬元受讓本公司之子公司香港公司持有的松江公司25%股權，相關法律手續已於2012年12月辦理完畢，本公司之長期股權投資變動參見附註十五(4)(a)；
- (iv) 根據彭城公司於2012年6月12日的股東會決議，彭城公司減資9,000萬元，其中歸屬於本公司的註冊資本減少8,550萬元，歸屬於本公司之子公司淮海營銷的註冊資本減少450萬元。減資完成後，彭城公司註冊資本變更為15,500萬元。相關法律手續已於2012年8月辦理完畢。
- (v) 揚州公司原為本公司持有20%股權之子公司，另80%股權由青島啤酒集團有限公司(以下簡稱「青啤集團公司」)持有，本公司受託經營該股權。2012年5月25日，本公司與本公司之子公司松江公司簽訂股權轉讓協議，將本公司持有的揚州公司20%股權以100萬元的價格轉讓給松江公司，本公司之長期股權投資變動參見附註十五(4)(a)；2012年5月31日，松江公司向揚州公司增資1,100萬元人民幣，松江公司與青啤集團公司對揚州公司投資比例變更為75%和25%；2012年12月17日，青啤集團公司與松江公司簽訂股權轉讓協議，將其持有的對揚州公司25%的股權以400萬元的價格轉讓給松江公司，轉讓完成後，揚州公司成為松江公司全資子公司。上述交易的相關法律手續已於本年度辦理完畢，購買少數股權新增加的長期股權投資與按照新增持股比例計算應享有子公司自合併日開始持續計算的淨資產份額之間的差額調整資本公積，對資本公積及少數股東權益影響參見附註五(35)、(38)。
- (vi) 2012年9月，本公司向本公司之子公司上海銷售增資5,000萬元，本公司之長期股權投資變動參見附註十五(4)(a)；之後於2012年10月16日，本公司之子公司上海銷售與新上海銷售簽訂資產轉讓協議，將其與上海市和江蘇省區域的銷售業務有關的資產、債權、債務並配比人民幣5,000萬元的現金以1元的價格轉讓給新上海銷售。上述交易相關法律手續已於當月辦理完畢。
- (vii) 根據本公司與本公司之全資子公司淮海營銷於2012年10月簽訂的分立協議，淮海營銷僅保留與上海市及江蘇省銷售業務有關資產及債權、債務，其他資產及債權轉移給分立企業徐州企業管理。該交易已於本年度完成，分立完成後，淮海營銷及徐州企業管理註冊資本分別為人民幣4,500萬元和1,000萬元，本公司之長期股權投資變動參見附註十五(4)(a)。
- (viii) 2012年12月，本公司與本公司之子公司松江公司簽訂協議，本公司以持有的彭城公司和宿遷公司100%股權向松江公司增資15,000萬元，增資完成後，松江公司註冊資本變更為45,366萬元，彭城公司及宿遷公司成為松江公司之全資子公司，相關法律手續已於當月辦理完畢，本公司之長期股權投資變動參見附註十五(4)(a)。

(5) 購買少數股東股權及少數股東對本公司之子公司增資

- (i) 如附註四(4)(v)所述，本公司之子公司松江公司於本年度對揚州公司增資並向青啤集團公司購買了其持有的揚州公司25%股權。
- (ii) 2012年2月，揭陽市鴻鵬投資有限公司對本公司之子公司揭陽公司增資5,000萬元，增資完成後本公司及揭陽市鴻鵬投資有限公司分別持有揭陽公司75%和25%的股權。

(6) 境外經營實體主要報表項目的折算匯率

| | 資產和負債項目 | |
|------|-------------------|-------------------|
| | 2012年12月31日 | 2011年12月31日 |
| 香港公司 | 1港幣 = 0.8109人民幣元 | 1港幣 = 0.8107人民幣元 |
| 澳門公司 | 1澳門元 = 0.7804人民幣元 | 1澳門元 = 0.7886人民幣元 |

除未分配利潤外的其他股東權益項目、收入、費用及現金流量項目採用交易發生日的即期匯率折算。

財務報表附註

2012年度

(除特別註明外，金額單位為人民幣元)

五 合併財務報表項目附註

(1) 貨幣資金

| | 2012年12月31日 | | | 2011年12月31日 | | |
|--------------|-------------|--------|----------------------|-------------|--------|----------------------|
| | 外幣金額 | 匯率 | 人民幣金額 | 外幣金額 | 匯率 | 人民幣金額 |
| 庫存現金 — | | | | | | |
| 人民幣 | — | — | 425,980 | — | — | 473,233 |
| 港幣 | 16,650 | 0.8109 | 13,501 | 21,676 | 0.8107 | 17,573 |
| 澳門元 | 17,451 | 0.7804 | 13,619 | 209,376 | 0.7886 | 165,114 |
| | | | <u>453,100</u> | | | <u>655,920</u> |
| 銀行存款 — | | | | | | |
| 人民幣 | — | — | 1,349,596,216 | — | — | 1,821,109,979 |
| 美元 | 8,194,195 | 6.2855 | 51,504,613 | 6,007,207 | 6.3009 | 37,850,811 |
| 港幣 | 235,092,183 | 0.8109 | 190,636,251 | 25,738,591 | 0.8107 | 20,866,276 |
| 歐元 | 5,858 | 8.3176 | 48,725 | 6,732 | 8.1625 | 54,950 |
| 澳門元 | 9,144,188 | 0.7804 | 7,136,124 | 7,004,192 | 0.7886 | 5,523,506 |
| | | | <u>1,598,921,929</u> | | | <u>1,885,405,522</u> |
| 存放同業款項(i) — | | | | | | |
| 人民幣 | — | — | 4,637,688,863 | — | — | 3,664,086,284 |
| 美元 | 5,110,233 | 6.2855 | 32,120,370 | — | — | — |
| 存放中央銀行(ii) — | | | | | | |
| 人民幣 | — | — | 802,560,000 | — | — | 521,570,000 |
| 其他貨幣資金 — | | | | | | |
| 人民幣 | — | — | 46,503,779 | — | — | 35,893,532 |
| | | | <u>7,118,248,041</u> | | | <u>6,107,611,258</u> |

(i) 為本公司之子公司財務公司存放於其他境內銀行的銀行存款。

(ii) 為財務公司存放於中央銀行的法定準備金，於2012年12月31日，繳存比例為吸收存款餘額的15% (2011年12月31日：16%)。

於2012年12月31日，其他貨幣資金中8,413,180元(2011年12月31日：4,130,453元)為本集團質押給銀行用以開具銀行承兌匯票(附註五(22))的保證金存款；6,924,613元(2011年12月31日：749,769元)為本集團向銀行申請開具信用證所存入的保證金存款；31,165,986元(2011年12月31日：31,013,310元)為存入銀行的住房維修基金。

列示於現金流量表的現金及現金等價物

| | 2012年 12月31日 | 2011年 12月31日 |
|-----------------|----------------------|----------------------|
| 貨幣資金 | 7,118,248,041 | 6,107,611,258 |
| 減：受到限制的存放中央銀行款項 | (802,560,000) | (521,570,000) |
| 受到限制的其他存款 | (46,503,779) | (35,893,532) |
| | <u>6,269,184,262</u> | <u>5,550,147,726</u> |

財務報表附註

2012年度

(除特別註明外，金額單位為人民幣元)

五 合併財務報表項目附註(續)

(2) 應收票據

| | 2012年 12月31日 | 2011年 12月31日 |
|--------|-------------------|-------------------|
| 銀行承兌匯票 | <u>61,800,000</u> | <u>98,350,000</u> |

於2012年12月31日，本集團已經背書給他方但尚未到期的應收票據中金額最大的前五項及其他分析如下：

| 出票單位 | 出票日期 | 到期日 | 金額 |
|----------------------|------------|------------|--------------------|
| 青島新康健啤酒開發有限公司 | 27/08/2012 | 27/02/2013 | 44,400,000 |
| 青島新康健啤酒開發有限公司 | 20/07/2012 | 20/01/2013 | 29,000,000 |
| 青島新康健啤酒開發有限公司 | 24/09/2012 | 24/03/2013 | 27,800,000 |
| 青島新康健啤酒開發有限公司 | 23/11/2012 | 23/05/2013 | 21,100,000 |
| 青島新康健啤酒開發有限公司 | 24/08/2012 | 24/02/2013 | 10,100,000 |
| 其他金額小於10,000,000元的票據 | 不適用 | 不適用 | <u>123,350,400</u> |
| | | | <u>255,750,400</u> |

於2012年12月31日，本集團無質押的應收票據，無已貼現但尚未到期的商業承兌匯票(2011年12月31日：無)。

(3) 應收賬款

| | 2012年 12月31日 | 2011年 12月31日 |
|--------|----------------------|----------------------|
| 應收賬款 | <u>312,427,165</u> | 325,048,799 |
| 減：壞賬準備 | <u>(229,742,109)</u> | <u>(236,951,339)</u> |
| | <u>82,685,056</u> | <u>88,097,460</u> |

本集團大部分的國內銷售以預收款的方式進行，其餘銷售則以信用證或銀行承兌匯票支付或者附有30-150天的信用期。

(a) 應收賬款按其入賬日期的賬齡分析如下：

| | 2012年 12月31日 | 2011年 12月31日 |
|--------|--------------------|--------------------|
| 六個月以內 | <u>81,615,211</u> | 87,799,273 |
| 六個月到一年 | <u>234,437</u> | 137,349 |
| 一到二年 | <u>1,694,260</u> | 335,411 |
| 二到三年 | <u>298,209</u> | 186,438 |
| 三年以上 | <u>228,585,048</u> | <u>236,590,328</u> |
| | <u>312,427,165</u> | <u>325,048,799</u> |

財務報表附註

2012年度

(除特別註明外，金額單位為人民幣元)

五 合併財務報表項目附註(續)

(3) 應收賬款(續)

(b) 應收賬款按類別分析如下：

| | 2012年12月31日 | | | | 2011年12月31日 | | | |
|------------------|--------------------|-------------|----------------------|---------------|--------------------|-------------|----------------------|---------------|
| | 賬面餘額 | | 壞賬準備 | | 賬面餘額 | | 壞賬準備 | |
| | 金額 | 佔總額比例 | 金額 | 計提比例 | 金額 | 佔總額比例 | 金額 | 計提比例 |
| 單項金額重大並單獨計提壞賬準備 | 45,101,710 | 14.44% | (45,101,710) | 100% | 45,101,710 | 13.88% | (45,101,710) | 100% |
| 按組合計提壞賬準備 組合C | 267,325,455 | 85.56% | (184,640,399) | 69.07% | 279,947,089 | 86.12% | (191,849,629) | 68.53% |
| | <u>312,427,165</u> | <u>100%</u> | <u>(229,742,109)</u> | <u>73.53%</u> | <u>325,048,799</u> | <u>100%</u> | <u>(236,951,339)</u> | <u>72.90%</u> |

(c) 於2012年12月31日，單項金額重大並單獨計提壞賬準備的應收賬款分析如下：

| | 賬面餘額 | 壞賬準備 | 計提比例 | 理由 |
|--------------------------------|-------------------|---------------------|------|-------|
| 青島啤酒(廣州)總經銷有限公司 (「青啤廣州總經銷」) | 18,859,690 | (18,859,690) | 100% | (i) |
| 甘肅農墾啤酒股份有限公司 (「農墾啤酒公司」) | 14,996,236 | (14,996,236) | 100% | (ii) |
| 北京青島啤酒銷售有限責任公司 (「青啤北京銷售」) | 11,245,784 | (11,245,784) | 100% | (iii) |
| | <u>45,101,710</u> | <u>(45,101,710)</u> | | |

(i) 因青啤廣州總經銷處於停業狀態，本公司認為該應收款項難以收回，因此全額計提壞賬準備。

(ii) 因農墾啤酒公司已註銷，本集團認為該應收賬款已無法收回，因此全額計提壞賬準備。

(iii) 自2002年度開始，本公司與青啤北京銷售已無業務往來，本公司預計款項難以收回，因此全額計提壞賬準備。

(d) 按組合計提壞賬準備的應收賬款中，採用賬齡分析法的組合(組合C)分析如下：

| | 2012年12月31日 | | | | 2011年12月31日 | | | |
|--------|--------------------|-------------|----------------------|---------------|--------------------|-------------|----------------------|---------------|
| | 賬面餘額 | | 壞賬準備 | | 賬面餘額 | | 壞賬準備 | |
| | 金額 | 比例 | 金額 | 計提比例 | 金額 | 比例 | 金額 | 計提比例 |
| 六個月以內 | 81,615,211 | 30.53% | — | — | 87,799,273 | 31.36% | — | — |
| 六個月到一年 | 234,437 | 0.09% | (11,722) | 5% | 137,349 | 0.05% | (6,867) | 5% |
| 一到二年 | 1,694,260 | 0.63% | (847,130) | 50% | 335,411 | 0.12% | (167,706) | 50% |
| 二到三年 | 298,209 | 0.11% | (298,209) | 100% | 186,438 | 0.07% | (186,438) | 100% |
| 三年以上 | 183,483,338 | 68.64% | (183,483,338) | 100% | 191,488,618 | 68.40% | (191,488,618) | 100% |
| | <u>267,325,455</u> | <u>100%</u> | <u>(184,640,399)</u> | <u>69.07%</u> | <u>279,947,089</u> | <u>100%</u> | <u>(191,849,629)</u> | <u>68.53%</u> |

財務報表附註

2012年度

(除特別註明外，金額單位為人民幣元)

五 合併財務報表項目附註(續)

(3) 應收賬款(續)

(e) 本集團無以前年度已全額計提壞賬準備，或計提壞賬準備的比例較大，但在本年度全額收回或轉回，或在本年度收回或轉回比例較大的應收賬款(2011年度：無)。

(f) 本年度實際核銷的應收賬款分析如下：

| | 應收賬款性質 | 核銷金額 | 核銷原因 | 是否因關聯交易產生 |
|-------|--------|------------------|---------|-----------|
| 張掖市場等 | 酒款 | 7,574,299 | 對方單位註銷等 | 否 |
| 其他 | 其他 | 207,485 | 對方單位註銷等 | 否 |
| | | <u>7,781,784</u> | | |

(g) 應收持有本公司5%(含5%)以上表決權股份的股東單位的應收賬款分析如下：

| | 2012年12月31日 | | 2011年12月31日 | |
|------------------|------------------|----------|------------------|----------|
| | 金額 | 壞賬準備 | 金額 | 壞賬準備 |
| 朝日啤酒株式會社(「朝日啤酒」) | <u>1,703,799</u> | <u>—</u> | <u>7,778,782</u> | <u>—</u> |

(h) 於2012年12月31日，餘額前五名的應收賬款分析如下：

| | 與本集團關係 | 金額 | 年限 | 佔應收賬款總額比例 |
|--------------------------|--------|-------------------|-------|---------------|
| 青啤廣州總經銷(i) | 聯營企業 | 18,859,690 | 三年以上 | 6.04% |
| 農墾啤酒公司(i) | 第三方 | 14,996,236 | 三年以上 | 4.80% |
| 青啤北京銷售(i) | 聯營企業 | 11,245,784 | 三年以上 | 3.60% |
| 青島啤酒歐洲貿易有限公司 (「歐洲公司」) | 聯營企業 | 10,475,314 | 六個月以內 | 3.35% |
| 南京嘉宏達酒業有限公司(i) | 第三方 | <u>8,341,734</u> | 三年以上 | <u>2.67%</u> |
| | | <u>63,918,758</u> | | <u>20.46%</u> |

(i) 均已全額計提壞賬準備。

財務報表附註

2012年度

(除特別註明外，金額單位為人民幣元)

五 合併財務報表項目附註(續)

(3) 應收賬款(續)

(i) 應收關聯方的應收賬款分析如下(附註七(5))：

| | 與本集團關係 | 2012年12月31日 | | | 2011年12月31日 | | |
|------------------------------|--------------|-------------------|--------------------|---------------------|-------------------|--------------------|---------------------|
| | | 金額 | 估應收 賬款總額 的比例 | 壞賬準備 | 金額 | 估應收 賬款總額 的比例 | 壞賬準備 |
| 青啤廣州總經銷 | 聯營企業 | 18,859,690 | 6.04% | (18,859,690) | 18,859,690 | 5.80% | (18,859,690) |
| 青啤北京銷售 | 聯營企業 | 11,245,784 | 3.60% | (11,245,784) | 11,245,784 | 3.46% | (11,245,784) |
| 歐洲公司 | 聯營企業 | 10,475,314 | 3.35% | — | 12,336,949 | 3.80% | — |
| 朝日啤酒 | 主要股東 | 1,703,799 | 0.55% | — | 7,778,782 | 2.39% | — |
| 朝日啤酒(中國)投資有限公司 (「朝日投資公司」) | 主要股東之 子公司 | 616,798 | 0.20% | — | 1,869,327 | 0.58% | — |
| | | 42,901,385 | 13.74% | (30,105,474) | 52,090,532 | 16.03% | (30,105,474) |

(j) 於2012年12月31日，本集團無因金融資產轉移而終止確認的應收賬款(2011年12月31日：無)。

(k) 於2012年12月31日，本集團無應收賬款質押作為取得銀行借款的擔保(2011年12月31日：無)。

(l) 應收賬款中包括以下外幣餘額：

| | 2012年12月31日 | | | 2011年12月31日 | | |
|------|-------------|--------|-------------------|-------------|--------|-------------------|
| | 外幣金額 | 匯率 | 折合人民幣 | 外幣金額 | 匯率 | 折合人民幣 |
| 港幣 | 39,537,776 | 0.8109 | 32,061,183 | 37,025,643 | 0.8107 | 30,016,689 |
| 美元 | 3,136,324 | 6.2855 | 19,713,365 | 4,109,317 | 6.3009 | 25,892,395 |
| 歐元 | 1,264,892 | 8.3176 | 10,520,866 | 1,511,418 | 8.1625 | 12,336,949 |
| 澳門元 | 6,392,179 | 0.7804 | 4,988,456 | 5,142,001 | 0.7886 | 4,054,982 |
| 加拿大元 | 194,078 | 6.3184 | 1,226,262 | 141,055 | 6.1777 | 871,395 |
| | | | 68,510,132 | | | 73,172,410 |

財務報表附註

2012年度

(除特別註明外，金額單位為人民幣元)

五 合併財務報表項目附註(續)

(4) 其他應收款

| | 2012年 12月31日 | 2011年 12月31日 |
|---------|---------------------|-----------------|
| 員工備用金 | 29,403,125 | 33,768,594 |
| 代墊回收瓶款 | 18,223,493 | 17,735,716 |
| 應收土地退還款 | 17,441,647 | 27,441,647 |
| 押金及保證金 | 17,065,831 | 17,758,496 |
| 出口退稅 | 2,741,233 | 4,369,605 |
| 應收購房退款 | — | 13,000,000 |
| 其他 | 88,112,945 | 93,708,491 |
| | 172,988,274 | 207,782,549 |
| 減：壞賬準備 | (85,696,384) | (93,357,456) |
| | 87,291,890 | 114,425,093 |

(a) 其他應收款賬齡分析如下：

| | 2012年 12月31日 | 2011年 12月31日 |
|--------|--------------------|-----------------|
| 六個月以內 | 78,373,877 | 80,325,704 |
| 六個月到一年 | 3,468,822 | 19,084,650 |
| 一到二年 | 9,485,980 | 6,566,790 |
| 二到三年 | 5,101,603 | 4,169,427 |
| 三年以上 | 76,557,992 | 97,635,978 |
| | 172,988,274 | 207,782,549 |

(b) 其他應收款按類別分析如下：

| | 2012年12月31日 | | | | 2011年12月31日 | | | |
|-----------------|--------------------|-------------|---------------------|---------------|--------------------|-------------|---------------------|---------------|
| | 賬面餘額 | | 壞賬準備 | | 賬面餘額 | | 壞賬準備 | |
| | 金額 | 佔總額比例 | 金額 | 計提比例 | 金額 | 佔總額比例 | 金額 | 計提比例 |
| 單項金額重大並單獨計提壞賬準備 | 17,441,647 | 10.08% | (17,441,647) | 100% | 30,441,647 | 14.65% | (30,441,647) | 100% |
| 按組合計提壞賬準備 | | | | | | | | |
| 組合A | 2,643,835 | 1.53% | — | — | 16,166,320 | 7.78% | — | — |
| 組合C | 152,902,792 | 88.39% | (68,254,737) | 44.64% | 161,174,582 | 77.57% | (62,915,809) | 39.04% |
| | 172,988,274 | 100% | (85,696,384) | 49.54% | 207,782,549 | 100% | (93,357,456) | 44.93% |

財務報表附註

2012年度

(除特別註明外，金額單位為人民幣元)

五 合併財務報表項目附註(續)

(4) 其他應收款(續)

(c) 於2012年12月31日，單項金額重大並單獨計提壞賬準備的其他應收款分析如下：

| | 賬面餘額 | 壞賬準備 | 計提比例 | 理由 |
|---------|------------|--------------|------|-----|
| 應收土地退還款 | 17,441,647 | (17,441,647) | 100% | (i) |

(i) 本公司多年前一塊土地被政府回收，政府承諾給予本公司其他土地，管理層認為獲得土地使用權的可能性較低，因此將原土地使用權成本8,584,437元及土地上房屋建築物成本8,857,210元轉入應收款項並全額計提壞賬準備。

(d) 按組合計提壞賬準備的其他應收款中，採用賬齡分析法的組合(組合C)分析如下：

| | 2012年12月31日 | | | | 2011年12月31日 | | | |
|--------|--------------------|-------------|---------------------|---------------|--------------------|-------------|---------------------|---------------|
| | 賬面餘額 | | 壞賬準備 | | 賬面餘額 | | 壞賬準備 | |
| | 金額 | 比例 | 金額 | 計提比例 | 金額 | 比例 | 金額 | 計提比例 |
| 六個月以內 | 78,373,877 | 51.25% | — | — | 80,325,704 | 49.83% | — | — |
| 六個月到一年 | 2,485,987 | 1.63% | (124,299) | 5% | 15,978,910 | 9.91% | (798,946) | 5% |
| 一到二年 | 7,824,980 | 5.12% | (3,912,490) | 50% | 5,506,210 | 3.42% | (2,753,105) | 50% |
| 二到三年 | 5,101,603 | 3.34% | (5,101,603) | 100% | 4,169,427 | 2.59% | (4,169,427) | 100% |
| 三年以上 | 59,116,345 | 38.66% | (59,116,345) | 100% | 55,194,331 | 34.25% | (55,194,331) | 100% |
| | <u>152,902,792</u> | <u>100%</u> | <u>(68,254,737)</u> | <u>44.64%</u> | <u>161,174,582</u> | <u>100%</u> | <u>(62,915,809)</u> | <u>39.04%</u> |

(e) 以前年度已全額計提壞賬準備、或計提壞賬準備的比例較大，但在本年度全額收回或轉回、或在本年度收回或轉回比例較大的其他應收款的情況如下(2011年度：無)：

| | 轉回或收回原因 | 確定原壞賬準備 的依據 | 轉回或收回前 累積已計提 壞賬準備金額 | 轉回或收回金額 |
|---------------|---------|------------------|---------------------------|------------|
| 青島市地稅二分局的購房定金 | 本年度全額收回 | 管理層認為收回 可能性很低 | 13,000,000 | 13,000,000 |

(f) 本年度實際核銷的其他應收款分析如下：

| 其他應收款性質 | 核銷金額 | 核銷原因 | 是否因關聯 交易產生 |
|---------|------------------|----------------|---------------|
| 備用金 | 299,822 | 應收個人款項，確認無法收回 | 否 |
| 出借包裝物款項 | 95,087 | 對方公司停業、註銷或宣告破產 | 否 |
| 押金 | 10,000 | 對方公司停業、註銷或宣告破產 | 否 |
| 其他 | 1,150,031 | 對方公司註銷 | 否 |
| | <u>1,554,940</u> | | |

(g) 於2012年12月31日，其他應收款中無應收持有本公司5%(含5%)以上表決權股份的股東單位的款項(2011年12月31日：無)。

財務報表附註

2012年度

(除特別註明外，金額單位為人民幣元)

五 合併財務報表項目附註(續)

(4) 其他應收款(續)

(h) 於2012年12月31日，餘額前五名的其他應收款分析如下：

| | 與本集團關係 | 金額 | 年限 | 佔其他應收款 總額比例 |
|------------------------|--------|-------------------|------|----------------|
| 青島市經濟技術開發區國土資源局 | 第三方 | 8,584,437 | 三年以上 | 4.96% |
| 馬鞍山市泰鯨包裝服務有限公司 | 第三方 | 7,438,104 | 六個月內 | 4.30% |
| 上海松膠經貿有限公司 | 第三方 | 7,363,548 | 六個月內 | 4.26% |
| 湖南省甯鄉縣鴻達廢舊物資回收 有限公司 | 第三方 | 6,293,972 | 六個月內 | 3.64% |
| 武啤紙箱廠 | 第三方 | 5,000,000 | 三年以上 | 2.89% |
| | | <u>34,680,061</u> | | <u>20.05%</u> |

(i) 於2012年12月31日，其他應收款中無應收關聯方的款項(2011年12月31日：無)。

(j) 於2012年12月31日，本集團無因金融資產轉移而終止確認的其他應收款(2011年12月31日：無)。

(k) 於2012年12月31日，其他應收款中包括以下外幣餘額：

| | 2012年12月31日 | | | 2011年12月31日 | | |
|-----|-------------|--------|------------------|-------------|--------|------------------|
| | 外幣金額 | 匯率 | 折合人民幣 | 外幣金額 | 匯率 | 折合人民幣 |
| 港幣 | 1,483,410 | 0.8109 | 1,202,897 | 1,110,915 | 0.8107 | 900,619 |
| 澳門元 | 266,670 | 0.7804 | 208,109 | 215,376 | 0.7886 | 169,846 |
| | | | <u>1,411,006</u> | | | <u>1,070,465</u> |

(5) 預付款項

(a) 預付款項賬齡分析如下：

| | 2012年12月31日 | | 2011年12月31日 | |
|------|-------------------|-------------|--------------------|-------------|
| | 金額 | 佔總額比例 | 金額 | 佔總額比例 |
| 一年以內 | 77,671,804 | 92.75% | 273,004,885 | 99.93% |
| 一到二年 | 6,045,274 | 7.22% | 40,926 | 0.01% |
| 二到三年 | — | — | — | — |
| 三年以上 | 22,007 | 0.03% | 162,990 | 0.06% |
| | <u>83,739,085</u> | <u>100%</u> | <u>273,208,801</u> | <u>100%</u> |

於2012年12月31日，賬齡超過一年的預付款項為6,067,281元(2011年12月31日：203,916元)，主要為購買材料支付的定金，因為生產計劃安排原因，尚未要求對方供貨。

財務報表附註

2012年度

(除特別註明外，金額單位為人民幣元)

五 合併財務報表項目附註(續)

(5) 預付款項(續)

(b) 於2012年12月31日，餘額前五名的預付款項分析如下：

| | 與本集團關係 | 金額 | 估預付款項 總額比例 | 預付時間 | 未結算原因 |
|-----------------|--------|-------------------|---------------|-------|--------|
| 陝西安興玻璃製品有限公司 | 第三方 | 14,439,211 | 17.24% | 2012年 | 對方尚未發貨 |
| 青島啤酒寶雞有限責任公司 | 參股企業 | 13,686,915 | 16.34% | 2012年 | 對方尚未發貨 |
| 鹽城海越麥芽有限公司 | 第三方 | 9,358,648 | 11.18% | 2012年 | 對方尚未發貨 |
| 福建省華能保溫安裝發展有限公司 | 第三方 | 6,289,121 | 7.51% | 2012年 | 對方尚未發貨 |
| 萊蕪市魯中啤酒原料有限公司 | 第三方 | 4,518,640 | 5.40% | 2012年 | 對方尚未發貨 |
| | | <u>48,292,535</u> | <u>57.67%</u> | | |

(c) 於2012年12月31日，預付款項中無預付持有本公司5%(含5%)以上表決權股份的股東單位的款項(2011年12月31日：無)。

(d) 於2012年12月31日，預付款項中無預付關聯方的款項(2011年12月31日：無)。

(e) 於2012年12月31日，預付款項中無外幣餘額(2011年12月31日：無)。

(6) 應收利息

| | 2011年 12月31日 | 本年增加 | 本年減少 | 2012年 12月31日 |
|------|-------------------|--------------------|----------------------|-------------------|
| 應收利息 | <u>13,346,298</u> | <u>299,272,868</u> | <u>(248,622,763)</u> | <u>63,996,403</u> |

於2012年12月31日，本集團無逾期應收利息。

(7) 存貨

(a) 存貨分類如下：

| | 2012年12月31日 | | | 2011年12月31日 | | |
|--------|----------------------|---------------------|----------------------|----------------------|---------------------|----------------------|
| | 賬面餘額 | 存貨跌價準備 | 賬面價值 | 賬面餘額 | 存貨跌價準備 | 賬面價值 |
| 原材料 | 644,045,118 | (5,612,209) | 638,432,909 | 735,484,791 | (4,608,459) | 730,876,332 |
| 包裝物 | 914,975,848 | (12,496,324) | 902,479,524 | 955,314,707 | (17,334,891) | 937,979,816 |
| 低值易耗品 | 45,654,180 | — | 45,654,180 | 69,274,861 | — | 69,274,861 |
| 委託加工物資 | 13,017,185 | — | 13,017,185 | 54,894,188 | — | 54,894,188 |
| 在產品 | 373,284,933 | — | 373,284,933 | 343,148,204 | — | 343,148,204 |
| 產成品 | 387,190,103 | — | 387,190,103 | 581,566,743 | (18,354) | 581,548,389 |
| | <u>2,378,167,367</u> | <u>(18,108,533)</u> | <u>2,360,058,834</u> | <u>2,739,683,494</u> | <u>(21,961,704)</u> | <u>2,717,721,790</u> |

財務報表附註

2012年度

(除特別註明外，金額單位為人民幣元)

五 合併財務報表項目附註(續)

(7) 存貨(續)

(b) 存貨賬面餘額本年變動分析如下：

| | 2011年 12月31日 | 本年增加 | 本年減少 | 2012年 12月31日 |
|--------|----------------------|-----------------------|-------------------------|-----------------------------|
| 原材料 | 735,484,791 | 3,837,677,103 | (3,929,116,776) | 644,045,118 |
| 包裝物 | 955,314,707 | 7,690,136,833 | (7,730,475,692) | 914,975,848 |
| 低值易耗品 | 69,274,861 | 419,276,112 | (442,896,793) | 45,654,180 |
| 委託加工物資 | 54,894,188 | 40,978,375 | (82,855,378) | 13,017,185 |
| 在產品 | 343,148,204 | 4,928,868,574 | (4,898,731,845) | 373,284,933 |
| 產成品 | 581,566,743 | 14,998,004,928 | (15,192,381,568) | 387,190,103 |
| | <u>2,739,683,494</u> | <u>31,914,941,925</u> | <u>(32,276,458,052)</u> | <u>2,378,167,367</u> |

(c) 存貨跌價準備分析如下：

| | 2011年 12月31日 | 本年計提 | 本年減少 | | 2012年 12月31日 |
|-----|---------------------|--------------------|------------------|------------------|----------------------------|
| | | | 轉回 | 轉銷 | |
| 原材料 | (4,608,459) | (1,650,774) | 197,927 | 449,097 | (5,612,209) |
| 包裝物 | (17,334,891) | (15,281) | 1,068,400 | 3,785,448 | (12,496,324) |
| 產成品 | (18,354) | — | — | 18,354 | — |
| | <u>(21,961,704)</u> | <u>(1,666,055)</u> | <u>1,266,327</u> | <u>4,252,899</u> | <u>(18,108,533)</u> |

(d) 存貨跌價準備情況如下：

| | 計提存貨跌價 準備的依據 | 本年轉回存貨 跌價準備的原因 | 本年轉回金額佔該項 存貨年末餘額的比例 |
|-----|-----------------|-------------------|------------------------|
| 原材料 | 可變現淨值低於賬面價值的差額 | 減值因素消失，可變現淨值回升 | 0.03% |
| 包裝物 | 可變現淨值低於賬面價值的差額 | 減值因素消失，可變現淨值回升 | 0.12% |
| 產成品 | 可變現淨值低於賬面價值的差額 | 不適用 | 不適用 |

(8) 其他流動資產

| | 2012年 12月31日 | 2011年 12月31日 |
|--------|---------------------------|--------------------|
| 待抵扣增值稅 | 183,377,399 | 127,079,352 |
| 預繳所得稅 | 98,997,204 | 41,129,441 |
| 其他 | 1,939,831 | 2,383,269 |
| | <u>284,314,434</u> | <u>170,592,062</u> |

財務報表附註

2012年度

(除特別註明外，金額單位為人民幣元)

五 合併財務報表項目附註(續)

(9) 長期股權投資

| | 2012年 12月31日 | 2011年 12月31日 |
|---------------------|---------------------|-----------------|
| 合營企業 — 非上市公司(a) | — | — |
| 聯營企業 — 非上市公司(b) | 163,788,290 | 151,876,550 |
| 其他長期股權投資 — 非上市公司(c) | 10,116,821 | 10,116,821 |
| | 173,905,111 | 161,993,371 |
| 減：長期股權投資減值準備(d) | (10,028,179) | (10,028,179) |
| | 163,876,932 | 151,965,192 |

本集團不存在長期股權投資變現的重大限制。

(a) 合營企業 — 非上市公司

| 核算方法 | 投資成本 | 本年增減變動 | | | | | 2012年 12月31日 | 持股比例 | 表決權比例 | 持股比例與 表決權比例 不一致的說明 | 減值準備 | 本年計提 減值準備 |
|----------------------------|------|-----------------|-------------|--------------------|---------------|------------|-----------------|------|-------|--------------------------|------|--------------|
| | | 2011年 12月31日 | 追加或 減少投資 | 按權益法 調整的 淨損益 | 宣告分派的 現金股利 | 其他 權益變動 | | | | | | |
| 青島啤酒設備制造有限公司 (「設備製造公司」) | 權益法 | 577,406 | — | — | — | — | — | 50% | 50% | 不適用 | — | — |

設備製造公司因連續虧損導致淨資產為負，本集團對其不負有承擔額外損失義務，因此在確認其發生的淨虧損應由本集團承擔的份額時，僅將長期股權投資的賬面價值減記為零。2012年度未確認的投資損失為608,194元(2011年度未確認的投資收益：499,010元)，於2012年12月31日，累計未確認的投資損失額為1,398,112元(2011年12月31日：789,918元)。

(b) 聯營企業 — 非上市公司

| 核算方法 | 投資成本 | 本年增減變動 | | | | | 2012年 12月31日 | 持股比例 | 表決權比例 | 持股比例與 表決權比例 不一致的說明 | 減值準備 | 本年計提 減值準備 |
|-----------------------------|------|-----------------|--------------------|---------------|-------------|-------------|-----------------|------|-------|--------------------------|------|--------------|
| | | 2011年 12月31日 | 按權益法 調整的 淨損益 | 宣告分派 的現金股利 | 其他 權益變動 | | | | | | | |
| 煙啤朝日公司 | 權益法 | 120,024,598 | 126,272,648 | 9,668,253 | (2,933,024) | 133,007,877 | 39% | 39% | 不適用 | — | — | |
| 青島啤酒招商物流有限公司 (「招商物流公司」) | 權益法 | 6,000,000 | 19,065,231 | 4,870,369 | — | 23,935,600 | 30% | 30% | 不適用 | — | — | |
| 遼寧沈青島啤酒營銷有限公司 (「遼寧沈青公司」) | 權益法 | 600,000 | 3,363,932 | 153,620 | — | 3,517,552 | 30% | 30% | 不適用 | — | — | |
| 歐洲公司 | 權益法 | 584,166 | 1,954,739 | 152,522 | — | 2,107,261 | 40% | 40% | 不適用 | — | — | |
| 其他 | 權益法 | 1,220,000 | 1,220,000 | — | — | 1,220,000 | 不適用 | 不適用 | 不適用 | (1,220,000) | — | |
| | | | 151,876,550 | 14,844,764 | (2,933,024) | 163,788,290 | | | | (1,220,000) | — | |

財務報表附註

2012年度

(除特別註明外，金額單位為人民幣元)

五 合併財務報表項目附註(續)

(9) 長期股權投資(續)

(c) 其他長期股權投資 — 非上市公司

| | 核算方法 | 投資成本 | 2011年 12月31日 | 本年增減變動 | 2012年 12月31日 | 減值準備 | 本年計提 減值準備 | 本年宣告分派 的現金股利 |
|-------------|------|-----------|-----------------|--------|-----------------|-------------|--------------|-----------------|
| 廣西北海房地產有限公司 | 成本法 | 3,610,000 | 3,610,000 | — | 3,610,000 | (3,610,000) | — | — |
| 青島瀛瀟俱樂部 | 成本法 | 3,985,261 | 3,985,261 | — | 3,985,261 | (3,985,261) | — | — |
| 其他 | 成本法 | 2,521,560 | 2,521,560 | — | 2,521,560 | (1,212,918) | — | — |
| | | | 10,116,821 | — | 10,116,821 | (8,808,179) | — | — |

(d) 長期股權投資減值準備

| | 2011年 12月31日 | 本年增加 | 本年減少 | 2012年 12月31日 |
|-------------|-----------------|------|------|-----------------|
| 廣西北海房地產有限公司 | (3,610,000) | — | — | (3,610,000) |
| 青島瀛瀟俱樂部 | (3,985,261) | — | — | (3,985,261) |
| 其他 | (2,432,918) | — | — | (2,432,918) |
| | (10,028,179) | — | — | (10,028,179) |

(10) 對合營企業和聯營企業投資

| | 持股比例 | 表決權比例 | 2012年12月31日 | | | 2012年度 | |
|--------|------|-------|-------------|-------------|-------------|-------------|--------------|
| | | | 資產總額 | 負債總額 | 淨資產 | 營業收入 | 淨利潤/ (虧損) |
| 合營企業 — | | | | | | | |
| 設備製造公司 | 50% | 50% | 25,664,478 | 28,460,944 | (2,796,466) | 20,132,530 | (1,216,388) |
| 聯營企業 — | | | | | | | |
| 煙啤朝日公司 | 39% | 39% | 392,286,911 | 131,366,211 | 260,920,700 | 618,534,491 | 28,650,392 |
| 招商物流公司 | 30% | 30% | 140,398,325 | 60,657,884 | 79,740,441 | 207,590,102 | 16,234,563 |
| 遼寧沈青公司 | 30% | 30% | 85,987,889 | 73,813,504 | 12,174,385 | 376,542,783 | 512,067 |
| 歐洲公司 | 40% | 40% | 19,575,618 | 15,819,693 | 3,755,925 | 57,729,868 | 381,305 |

財務報表附註

2012年度

(除特別註明外，金額單位為人民幣元)

五 合併財務報表項目附註(續)

(11) 投資性房地產

| | 2011年 12月31日 | 本年增加 | 本年減少 | 2012年 12月31日 |
|--------|-----------------|--------------|------|---------------------|
| 原價合計 | — | 18,572,021 | — | 18,572,021 |
| 房屋及建築物 | — | 18,572,021 | — | 18,572,021 |
| 累計折舊合計 | — | (11,072,934) | — | (11,072,934) |
| 房屋及建築物 | — | (11,072,934) | — | (11,072,934) |
| 賬面淨值合計 | — | — | — | 7,499,087 |
| 房屋及建築物 | — | — | — | 7,499,087 |
| 減值準備合計 | — | (246,160) | — | (246,160) |
| 房屋及建築物 | — | (246,160) | — | (246,160) |
| 賬面價值合計 | — | — | — | 7,252,927 |
| 房屋及建築物 | — | — | — | 7,252,927 |

本集團將賬面價值為7,441,415元(原價：18,572,021元，減值準備：246,160元)的房屋建築物改為出租，自改變用途之日起，將相應的固定資產轉換為投資性房地產核算。

2012年度投資性房地產計提折舊金額為188,488元(2011年度：無)。

財務報表附註

2012年度

(除特別註明外，金額單位為人民幣元)

五 合併財務報表項目附註(續)

(12) 固定資產

| | 2011年 12月31日 | 本年增加 | 本年減少 | 2012年 12月31日 |
|--------|-----------------|---------------|---------------|-----------------|
| 原價合計 | 14,387,812,784 | 1,891,448,506 | (403,407,305) | 15,875,853,985 |
| 房屋、建築物 | 4,561,038,844 | 614,921,035 | (73,832,365) | 5,102,127,514 |
| 機器設備 | 8,964,962,068 | 1,129,767,763 | (271,812,007) | 9,822,917,824 |
| 運輸工具 | 365,111,945 | 44,012,421 | (30,133,014) | 378,991,352 |
| 其他設備 | 496,699,927 | 102,747,287 | (27,629,919) | 571,817,295 |
| 累計折舊合計 | (6,487,966,406) | (684,896,272) | 309,538,879 | (6,863,323,799) |
| 房屋、建築物 | (1,275,326,905) | (141,953,785) | 35,253,893 | (1,382,026,797) |
| 機器設備 | (4,706,411,151) | (433,397,053) | 219,248,940 | (4,920,559,264) |
| 運輸工具 | (191,823,746) | (45,942,157) | 30,078,938 | (207,686,965) |
| 其他設備 | (314,404,604) | (63,603,277) | 24,957,108 | (353,050,773) |
| 賬面淨值合計 | 7,899,846,378 | — | — | 9,012,530,186 |
| 房屋、建築物 | 3,285,711,939 | — | — | 3,720,100,717 |
| 機器設備 | 4,258,550,917 | — | — | 4,902,358,560 |
| 運輸工具 | 173,288,199 | — | — | 171,304,387 |
| 其他設備 | 182,295,323 | — | — | 218,766,522 |
| 減值準備合計 | (694,861,342) | (6,138,436) | 32,159,945 | (668,839,833) |
| 房屋、建築物 | (95,801,641) | (805,979) | 9,202,070 | (87,405,550) |
| 機器設備 | (579,809,179) | (5,224,742) | 22,366,500 | (562,667,421) |
| 運輸工具 | (18,830,135) | (26,990) | 475,727 | (18,381,398) |
| 其他設備 | (420,387) | (80,725) | 115,648 | (385,464) |
| 賬面價值合計 | 7,204,985,036 | — | — | 8,343,690,353 |
| 房屋、建築物 | 3,189,910,298 | — | — | 3,632,695,167 |
| 機器設備 | 3,678,741,738 | — | — | 4,339,691,139 |
| 運輸工具 | 154,458,064 | — | — | 152,922,989 |
| 其他設備 | 181,874,936 | — | — | 218,381,058 |

於2012年12月31日，本集團無固定資產作為銀行借款的抵押物(2011年12月31日：無)。

2012年度固定資產計提的折舊金額為684,896,272元(2011年度：570,888,585元)，其中計入營業成本、銷售費用及管理費用的折舊費用分別為617,622,428元、9,743,617元及57,530,227元(2011年度：514,242,626元、6,776,344元及49,869,615元)。

由在建工程轉入固定資產的原價為1,330,691,950元(2011年度：1,609,940,427元)。

財務報表附註

2012年度

(除特別註明外，金額單位為人民幣元)

五 合併財務報表項目附註(續)

(12) 固定資產(續)

(a) 暫時閒置的固定資產

於2012年12月31日，賬面價值為19,732,059元(原價為68,508,409元)的房屋建築物及機器設備(2011年12月31日：賬面價值為11,528,046元，原價45,725,847元)由於產品更新等原因暫時閒置。具體分析如下：

| | 原價 | 累計折舊 | 減值準備 | 賬面價值 |
|--------|-------------------|---------------------|--------------------|-------------------|
| 房屋、建築物 | 4,521,872 | (2,970,749) | (11,081) | 1,540,042 |
| 機器設備 | 63,986,537 | (43,097,920) | (2,696,600) | 18,192,017 |
| | <u>68,508,409</u> | <u>(46,068,669)</u> | <u>(2,707,681)</u> | <u>19,732,059</u> |

(b) 融資租入的固定資產

於2012年12月31日，本集團無融資租入的固定資產(2011年12月31日：融資租入的固定資產賬面價值為6,964,305元，原價為10,214,224元)。

(c) 減值準備

根據附註二(19)所述的會計政策，本集團在資產負債表日對存在減值跡象的房屋建築物、機器設備等固定資產進行了減值測試，並計提了固定資產減值準備6,138,436元。

(d) 未辦妥產權證書的固定資產

本集團部分房屋建築物尚未辦妥產權證書，匯總金額約為：

| 未辦妥產權證書的原因 | 2012年12月31日 | | 2011年12月31日 | |
|------------|--------------------|--------------------|--------------------|--------------------|
| | 原價 | 賬面價值 | 原價 | 賬面價值 |
| 辦理過程中 | 745,984,000 | 643,895,000 | 816,981,000 | 719,927,000 |
| 無法辦理 | 156,165,000 | 86,511,000 | 127,859,000 | 59,724,000 |
| | <u>902,149,000</u> | <u>730,406,000</u> | <u>944,840,000</u> | <u>779,651,000</u> |

經參考法律顧問意見後，本公司董事認為，辦理該等所有權證應不存在實質性法律障礙或並不影響本公司對該等房屋建築物的正常使用，對本集團的正常營運並不構成重大影響，亦無須計提固定資產減值準備。此外，本集團部分房屋建築物仍坐落於地方政府劃撥土地上，詳情請參閱附註五(15)。

財務報表附註

2012年度

(除特別註明外，金額單位為人民幣元)

五 合併財務報表項目附註(續)

(12) 固定資產(續)

(d) 未辦妥產權證書的固定資產(續)

| | 未辦妥產權證書原因 | 預計辦結產權證書時間 |
|--------------|-----------|------------|
| 新銀麥啤酒部分房屋建築物 | 辦理過程中 | 2013年 |
| 珠海公司部分房屋建築物 | 辦理過程中 | 2013年 |
| 三水公司部分房屋建築物 | 辦理過程中 | 尚不能確定 |
| 三環公司部分房屋建築物 | 辦理過程中 | 尚不能確定 |
| 太原公司部分房屋建築物 | 辦理過程中 | 尚不能確定 |
| 密山公司部分房屋建築物 | 辦理過程中 | 尚不能確定 |
| 成都公司部分房屋建築物 | 辦理過程中 | 尚不能確定 |
| 杭州公司部分房屋建築物 | 辦理過程中 | 尚不能確定 |
| 榆林公司部分房屋建築物 | 辦理過程中 | 尚不能確定 |
| 武威公司部分房屋建築物 | 辦理過程中 | 尚不能確定 |
| 深朝日部分房屋建築物 | 辦理過程中 | 尚不能確定 |
| 渭南公司部分房屋建築物 | 辦理過程中 | 尚不能確定 |
| 甘肅農墾部分房屋建築物 | 辦理過程中 | 尚不能確定 |
| 蕪湖公司部分房屋建築物 | 辦理過程中 | 尚不能確定 |
| 隨州公司部分房屋建築物 | 辦理過程中 | 尚不能確定 |
| 瀘州公司部分房屋建築物 | 辦理過程中 | 尚不能確定 |
| 漳州公司部分房屋建築物 | 辦理過程中 | 尚不能確定 |
| 石家莊公司部分房屋建築物 | 辦理過程中 | 尚不能確定 |
| 廈門公司部分房屋建築物 | 辦理過程中 | 尚不能確定 |
| 韶關公司部分房屋建築物 | 辦理過程中 | 尚不能確定 |
| 韶關公司部分房屋建築物 | 臨時性建築 | 不適用 |
| 五星公司部分房屋建築物 | 臨時性建築 | 不適用 |
| 廈門公司部分房屋建築物 | 文件缺失，無法辦理 | 不適用 |
| 一廠部分房屋建築物 | 文件缺失，無法辦理 | 不適用 |
| 麥芽廠部分房屋建築物 | 文件缺失，無法辦理 | 不適用 |

財務報表附註

2012年度

(除特別註明外，金額單位為人民幣元)

五 合併財務報表項目附註(續)

(13) 在建工程

| | 2012年12月31日 | | | 2011年12月31日 | | |
|------------|--------------------|------------------|--------------------|--------------------|------------------|--------------------|
| | 賬面餘額 | 減值準備 | 賬面價值 | 賬面餘額 | 減值準備 | 賬面價值 |
| 宿遷公司新建廠工程 | 196,428,954 | — | 196,428,954 | 8,807,317 | — | 8,807,317 |
| 二廠生產線改造 | 178,535,980 | (462,515) | 178,073,465 | 241,612,576 | (462,515) | 241,150,061 |
| 甘肅農墾生產線改造 | 98,775,677 | — | 98,775,677 | 961,918 | — | 961,918 |
| 揚州公司新建廠工程 | 42,777,984 | — | 42,777,984 | 1,149,984 | — | 1,149,984 |
| 一廠生產線改造 | 41,993,097 | — | 41,993,097 | 5,246,689 | — | 5,246,689 |
| 哈爾濱公司生產線改造 | 21,386,161 | — | 21,386,161 | 19,893 | — | 19,893 |
| 九江公司新建廠工程 | 20,300,581 | — | 20,300,581 | — | — | — |
| 麥芽廠搬遷項目 | 16,862,188 | — | 16,862,188 | 1,086,095 | — | 1,086,095 |
| 濟南公司生產線改造 | 11,315,692 | — | 11,315,692 | 209,898 | — | 209,898 |
| 西安公司生產線改造 | 8,298,478 | — | 8,298,478 | 4,290,980 | — | 4,290,980 |
| 四廠生產線改造 | 5,560,852 | — | 5,560,852 | — | — | — |
| 新銀麥啤酒生產線改造 | 5,437,907 | — | 5,437,907 | 18,565,957 | — | 18,565,957 |
| 深朝日生產線改造 | 4,808,731 | — | 4,808,731 | 12,616,693 | — | 12,616,693 |
| 松江公司生產線改造 | 4,189,526 | — | 4,189,526 | 19,075,827 | — | 19,075,827 |
| 壽光公司生產線改造 | 3,905,870 | — | 3,905,870 | 692,923 | — | 692,923 |
| 五廠生產線改造 | 2,405,442 | — | 2,405,442 | 959,000 | — | 959,000 |
| 馬鞍山公司生產線改造 | 2,380,195 | — | 2,380,195 | 207,968 | — | 207,968 |
| 太原公司生產線改造 | 1,728,355 | — | 1,728,355 | 317,415 | — | 317,415 |
| 上海銷售辦公樓建設 | 1,194,000 | — | 1,194,000 | — | — | — |
| 珠海公司新建廠工程 | 1,119,317 | — | 1,119,317 | 3,612,076 | — | 3,612,076 |
| 南寧公司生產線改造 | 1,030,156 | — | 1,030,156 | 933,847 | — | 933,847 |
| 濰坊公司生產線改造 | 845,746 | — | 845,746 | — | — | — |
| 五星公司生產線改造 | 749,400 | — | 749,400 | 89,588 | — | 89,588 |
| 平原公司生產線改造 | 677,916 | — | 677,916 | 2,167,059 | — | 2,167,059 |
| 荷澤公司生產線改造 | 671,224 | — | 671,224 | — | — | — |
| 廈門公司生產線改造 | 652,427 | — | 652,427 | — | — | — |
| 瀘州公司生產線改造 | 626,350 | — | 626,350 | — | — | — |
| 揭陽公司新建廠項目 | 615,359 | — | 615,359 | 63,214,000 | — | 63,214,000 |
| 成都公司生產線改造 | 546,801 | — | 546,801 | 6,359,151 | — | 6,359,151 |
| 杭州公司生產線改造 | 240,863 | — | 240,863 | 6,542,459 | — | 6,542,459 |
| 蕪湖公司生產線改造 | 221,406 | — | 221,406 | 133,194 | — | 133,194 |
| 三廠生產線改造 | 114,530 | — | 114,530 | 35,267,350 | — | 35,267,350 |
| 韶關公司生產線改造 | — | — | — | 52,816,403 | — | 52,816,403 |
| 滕州公司新建廠工程 | — | — | — | 35,524,256 | — | 35,524,256 |
| 福州公司新建廠工程 | — | — | — | 77,399,700 | — | 77,399,700 |
| 長沙公司生產線改造 | — | — | — | 15,727,766 | — | 15,727,766 |
| 其他工程項目 | 2,350,683 | — | 2,350,683 | 9,185,852 | — | 9,185,852 |
| | 678,747,848 | (462,515) | 678,285,333 | 624,793,834 | (462,515) | 624,331,319 |

財務報表附註

2012年度

(除特別註明外，金額單位為人民幣元)

五 合併財務報表項目附註(續)

(13) 在建工程(續)

(a) 重大在建工程項目變動

| 工程名稱 | 預算數 | 2011年 12月31日 | 本年增加 | 本年轉入 固定資產 | 2012年 12月31日 | 工程投入佔 預算的比例 | 工程進度 資金來源 | 資金來源 |
|------------|-------------|-----------------|---------------|-----------------|-----------------|----------------|--------------|-------------------------|
| 宿遷公司新建廠工程 | 200,000,000 | 8,807,317 | 187,621,637 | — | 196,428,954 | 98% | 98% | 自有資金 |
| 二廠生產線改造 | 531,879,285 | 241,612,576 | 210,029,239 | (273,105,835) | 178,535,980 | 85% | 87% | 債券行權募集資金 |
| 甘肅農墾生產線改造 | 314,910,000 | 961,918 | 101,381,901 | (3,568,142) | 98,775,677 | 32% | 30% | 自有資金 |
| 揚州公司新建廠工程 | 247,780,000 | 1,149,984 | 41,721,685 | (93,685) | 42,777,984 | 17% | 20% | 自有資金 |
| 一廠生產線改造 | 297,660,000 | 5,246,689 | 135,203,366 | (98,456,958) | 41,993,097 | 47% | 46% | 自有資金 |
| 哈爾濱公司生產線改造 | 65,287,122 | 19,893 | 21,955,852 | (589,584) | 21,386,161 | 34% | 37% | 自有資金 |
| 九江公司新建廠工程 | 299,540,000 | — | 20,300,581 | — | 20,300,581 | 7% | 7% | 自有資金 分離交易可轉債 募集資金 |
| 麥芽廠搬遷項目 | 26,000,000 | 1,086,095 | 15,776,093 | — | 16,862,188 | 65% | 63% | 自有資金 |
| 濟南公司生產線改造 | 54,890,000 | 209,898 | 19,908,143 | (8,802,349) | 11,315,692 | 37% | 37% | 自有資金 |
| 西安公司生產線改造 | 68,259,800 | 4,290,980 | 17,701,082 | (13,693,584) | 8,298,478 | 53% | 53% | 自有資金 |
| 四廠生產線改造 | 13,211,497 | — | 13,211,497 | (7,650,645) | 5,560,852 | 100% | 99% | 自有資金 |
| 新銀麥啤酒生產線改造 | 104,600,000 | 18,565,957 | 18,182,591 | (31,310,641) | 5,437,907 | 35% | 35% | 自有資金 |
| 深朝日生產線改造 | 153,257,352 | 12,616,693 | 40,394,624 | (48,202,586) | 4,808,731 | 35% | 34% | 自有資金 |
| 松江公司生產線改造 | 83,000,000 | 19,075,827 | 26,574,329 | (41,460,630) | 4,189,526 | 90% | 90% | 自有資金 |
| 壽光公司生產線改造 | 12,066,000 | 692,923 | 9,378,097 | (6,165,150) | 3,905,870 | 83% | 84% | 自有資金 |
| 五廠生產線改造 | 5,000,000 | 959,000 | 4,005,034 | (2,558,592) | 2,405,442 | 98% | 98% | 自有資金 |
| 馬鞍山公司生產線改造 | 4,150,000 | 207,968 | 2,525,495 | (353,268) | 2,380,195 | 66% | 69% | 自有資金 |
| 太原公司生產線改造 | 24,577,339 | 317,415 | 5,472,775 | (4,061,835) | 1,728,355 | 55% | 56% | 自有資金 |
| 上海銷售辦公樓建設 | 140,000,000 | — | 1,194,000 | — | 1,194,000 | 1% | 1% | 自有資金 |
| 珠海公司新建廠工程 | 461,000,000 | 3,612,076 | 62,454,959 | (64,947,718) | 1,119,317 | 98% | 98% | 自有資金 |
| 南寧公司生產線改造 | 14,925,263 | 933,847 | 10,920,394 | (10,824,085) | 1,030,156 | 79% | 81% | 自有資金 |
| 濰坊公司生產線改造 | 6,375,000 | — | 5,629,572 | (4,783,826) | 845,746 | 88% | 86% | 自有資金 |
| 五星公司生產線改造 | 6,503,106 | 89,588 | 5,938,011 | (5,278,199) | 749,400 | 93% | 91% | 自有資金 |
| 平原公司生產線改造 | 8,098,000 | 2,167,059 | 2,077,944 | (3,567,087) | 677,916 | 95% | 94% | 自有資金 |
| 荷澤公司生產線改造 | 1,932,977 | — | 716,000 | (44,776) | 671,224 | 37% | 35% | 自有資金 |
| 廈門公司生產線改造 | 186,670,000 | — | 3,353,098 | (2,700,671) | 652,427 | 2% | 4% | 自有資金 |
| 瀘州公司生產線改造 | 29,238,340 | — | 3,860,844 | (3,234,494) | 626,350 | 13% | 16% | 自有資金 |
| 揭陽公司新建廠項目 | 98,935,348 | 63,214,000 | — | (62,598,641) | 615,359 | 64% | 62% | 自有資金 |
| 成都公司生產線改造 | 85,192,722 | 6,359,151 | 63,990,186 | (69,802,536) | 546,801 | 90% | 92% | 自有資金 |
| 杭州公司生產線改造 | 62,540,000 | 6,542,459 | 42,090,292 | (48,391,888) | 240,863 | 95% | 98% | 自有資金 |
| 蕪湖公司生產線改造 | 3,300,000 | 133,194 | 1,547,732 | (1,459,520) | 221,406 | 51% | 50% | 自有資金 |
| 三廠生產線改造 | 224,645,651 | 35,267,350 | 2,994,628 | (38,147,448) | 114,530 | 99% | 99% | 自有資金 |
| 韶關公司生產線改造 | 67,436,403 | 52,816,403 | 9,184,943 | (62,001,346) | — | 92% | 100% | 自有資金 |
| 滕州公司新建廠工程 | 295,156,500 | 35,524,256 | 34,295,523 | (69,819,779) | — | 100% | 100% | 自有資金 |
| 福州公司新建廠工程 | 410,082,900 | 77,399,700 | 89,970,653 | (167,370,353) | — | 100% | 100% | 自有資金 |
| 長沙公司生產線改造 | 36,000,000 | 15,727,766 | 3,515,706 | (19,243,472) | — | 100% | 100% | 自有資金 |
| 其他工程項目 | — | 9,185,852 | 149,567,458 | (156,402,627) | 2,350,683 | 不適用 | 不適用 | 自有資金 |
| | | 624,793,834 | 1,384,645,964 | (1,330,691,950) | 678,747,848 | | | |

本集團2012年度在建工程中借款費用資本化金額均為麥芽廠生產線改造工程資本化金額，該金額自2012年發生，本年借款費用資本化金額為3,257,590元，借款費用資本化率為6.53%，其中2012年度分離交易可轉債產生資本化利息費用金額為3,811,618元，扣減的可轉債募集資金存放銀行取得的利息收入金額為554,028元(2011年度：無)。

財務報表附註

2012年度

(除特別註明外，金額單位為人民幣元)

五 合併財務報表項目附註(續)

(13) 在建工程(續)

(b) 在建工程減值準備

| | 2011年 12月31日 | 本年增加 | 本年減少 | 2012年 12月31日 | 計提原因 |
|---------|-----------------|------|------|-----------------|---------------|
| 封罐機安裝項目 | (462,515) | — | — | (462,515) | 項目停滯，預計未來不會進行 |

(c) 重大在建工程的工程進度參見上述(a)，工程進度均為以工程量為基礎進行估計。

(14) 固定資產清理

| | 2012年 12月31日 | 2011年 12月31日 | 轉入清理的原因 |
|------|-----------------|-----------------|---------|
| 機器設備 | 9,917,059 | 3,426,554 | 待處置舊設備等 |

(15) 無形資產

| | 2011年 12月31日 | 本年增加 | 本年減少 | 2012年 12月31日 |
|--------|-----------------|---------------|-------------|-----------------|
| 原價合計 | 2,855,950,174 | 327,417,443 | (6,106,001) | 3,177,261,616 |
| 土地使用權 | 1,515,820,582 | 275,993,300 | (6,106,001) | 1,785,707,881 |
| 商標使用權 | 378,018,586 | — | — | 378,018,586 |
| 專有技術 | 18,629,100 | — | — | 18,629,100 |
| 營銷網絡 | 766,864,038 | — | — | 766,864,038 |
| 其他 | 176,617,868 | 51,424,143 | — | 228,042,011 |
| 累計攤銷合計 | (477,144,173) | (154,062,620) | 524,697 | (630,682,096) |
| 土地使用權 | (235,487,437) | (33,390,960) | 524,697 | (268,353,700) |
| 商標使用權 | (75,395,739) | (28,856,867) | — | (104,252,606) |
| 專有技術 | (18,629,100) | — | — | (18,629,100) |
| 營銷網絡 | (94,631,608) | (76,642,670) | — | (171,274,278) |
| 其他 | (53,000,289) | (15,172,123) | — | (68,172,412) |
| 賬面價值合計 | 2,378,806,001 | — | — | 2,546,579,520 |
| 土地使用權 | 1,280,333,145 | — | — | 1,517,354,181 |
| 商標使用權 | 302,622,847 | — | — | 273,765,980 |
| 專有技術 | — | — | — | — |
| 營銷網絡 | 672,232,430 | — | — | 595,589,760 |
| 其他 | 123,617,579 | — | — | 159,869,599 |

財務報表附註

2012年度

(除特別註明外，金額單位為人民幣元)

五 合併財務報表項目附註(續)

(15) 無形資產(續)

2012年度無形資產的攤銷金額為154,062,620元，均計入當期損益(2011年度：126,921,142元，均計入當期損益)。

於2012年12月31日，本集團無土地使用權作為銀行借款的抵押物(2011年12月31日：無)。

於2012年12月31日，本集團有淨值約56,578,000元(2011年12月31日：138,152,000元)土地的相關土地使用權證尚待辦理。經參考法律顧問意見後，本公司董事認為，辦理該等土地使用權證應不存在實質性的法律障礙，因此對本集團的正常營運並不構成重大影響，亦無須計提無形資產減值準備。此外，於2012年12月31日，本集團有部分經營設施所處的土地為若干地方政府劃撥予前經營方的劃撥土地，大部分有關地方政府已承諾辦理該等土地出讓手續。在該等土地上的房屋建築物淨值合計約77,523,000元(2011年12月31日：78,267,000元)。本公司董事認為，上述安排對本集團的正常營運並不構成重大影響。

本集團開發支出列示如下：

| | 2011年 12月31日 | 本年增加 | 本年減少 | | 2012年 12月31日 |
|----------|-----------------|------------|--------------|---------|-----------------|
| | | | 計入損益 | 確認為無形資產 | |
| 啤酒工藝改進項目 | — | 12,299,946 | (12,299,946) | — | — |

2012年度，本公司研究開發支出共計12,299,946元(2011年度：10,969,856元)，均為開發支出並計入當期損益。

土地使用權按所在地區及年限分析如下：

| | 2012年 12月31日 | 2011年 12月31日 |
|--------------------|----------------------|----------------------|
| 位於中國內地 — 10到50年 | <u>1,517,354,181</u> | <u>1,280,333,145</u> |

財務報表附註

2012年度

(除特別註明外，金額單位為人民幣元)

五 合併財務報表項目附註(續)

(16) 商譽

| | 2011年 12月31日 | 本年增加 | 本年減少 | 2012年 12月31日 |
|--------------------------------|----------------------|------|------|----------------------|
| 商譽 — | | | | |
| 新銀麥啤酒 | 958,868,617 | — | — | 958,868,617 |
| 華南地區 — 南寧公司 | 130,895,740 | — | — | 130,895,740 |
| 華北地區 — 三環公司/北方銷售 | 24,642,782 | — | — | 24,642,782 |
| 東南地區 — 福州公司/廈門公司/ 漳州公司/東南營銷 | 114,031,330 | — | — | 114,031,330 |
| 其他地區 | 50,657,188 | — | — | 50,657,188 |
| | <u>1,279,095,657</u> | — | — | 1,279,095,657 |
| 減：減值準備(a) — | | | | |
| 新銀麥啤酒 | — | — | — | — |
| 華南地區 — 南寧公司 | (130,895,740) | — | — | (130,895,740) |
| 華北地區 — 三環公司/北方銷售 | (24,642,782) | — | — | (24,642,782) |
| 東南地區 — 福州公司/廈門公司/ 漳州公司/東南營銷 | — | — | — | — |
| 其他地區 | (41,872,217) | — | — | (41,872,217) |
| | <u>(197,410,739)</u> | — | — | (197,410,739) |
| | <u>1,081,684,918</u> | — | — | 1,081,684,918 |

(a) 減值

分攤至本集團資產組和資產組組合的商譽減值根據經營分部匯總如下：

| | 2012年 12月31日 | 2011年 12月31日 |
|------|-----------------------------|----------------------|
| 華南地區 | (130,895,740) | (130,895,740) |
| 華北地區 | (24,642,782) | (24,642,782) |
| 其他地區 | (41,872,217) | (41,872,217) |
| | <u>(197,410,739)</u> | <u>(197,410,739)</u> |

資產組和資產組組合的可收回金額是依據管理層批准的五年期預算，採用現金流量預測方法計算。超過該五年期的現金流量採用3%的估計增長率作出推算，該增長率不超過中國啤酒業的長期平均增長率。

財務報表附註

2012年度

(除特別註明外，金額單位為人民幣元)

五 合併財務報表項目附註(續)

(16) 商譽(續)

(a) 減值(續)

採用未來現金流量折現方法的主要假設：

| | 新銀麥啤酒 | 東南地區 | 其他地區 |
|-------|-------|-------|-------|
| 毛利率 | 37.4% | 35.9% | 25.6% |
| 稅前折現率 | 20.6% | 21.9% | 19.9% |
| 稅後折現率 | 14.3% | 14.3% | 14.3% |

管理層根據歷史經驗及對市場發展的預測確定預算毛利率，並採用能夠反映相關資產組和資產組組合的特定風險的稅前利率為折現率。上述假設用以分析資產組和資產組組合的可收回金額。

(17) 長期待攤費用

| | 2011年 12月31日 | 本年增加 | 本年攤銷 | 2012年 12月31日 |
|----------|------------------|------------------|--------------------|-------------------------|
| 建築物裝飾裝修費 | 1,525,054 | 1,464,944 | (840,436) | 2,149,562 |
| 農場佔地費 | 2,080,000 | — | (160,000) | 1,920,000 |
| 綠化費用 | 1,561,622 | 327,040 | (801,912) | 1,086,750 |
| 場地租賃費 | 1,383,193 | 561,615 | (1,588,597) | 356,211 |
| 廣告費用 | 132,000 | — | (132,000) | — |
| 其他 | 900,761 | 1,179,017 | (1,166,847) | 912,931 |
| | <u>7,582,630</u> | <u>3,532,616</u> | <u>(4,689,792)</u> | <u>6,425,454</u> |

(18) 遞延所得稅資產和遞延所得稅負債

(a) 未經抵銷的遞延所得稅資產

| | 2012年12月31日 | | 2011年12月31日 | |
|------------|---------------------------|-----------------------------|--------------------|-----------------------------|
| | 遞延 所得稅資產 | 可抵扣 暫時性差異 | 遞延 所得稅資產 | 可抵扣 暫時性差異 |
| 非同一控制下企業合併 | — | — | 985,299 | 3,941,196 |
| 可抵扣虧損 | 4,811,371 | 19,245,484 | — | — |
| 遞延收益 | 6,024,639 | 24,098,557 | 6,799,069 | 27,196,276 |
| 資產減值準備 | 7,064,248 | 28,256,991 | 8,798,589 | 35,194,356 |
| 抵消內部未實現利潤 | 18,859,739 | 75,438,955 | — | — |
| 待付費用 | 473,510,133 | 1,894,040,538 | 419,458,008 | 1,677,832,032 |
| | <u>510,270,130</u> | <u>2,041,080,525</u> | <u>436,040,965</u> | <u>1,744,163,860</u> |

財務報表附註

2012年度

(除特別註明外，金額單位為人民幣元)

五 合併財務報表項目附註(續)

(18) 遞延所得稅資產和遞延所得稅負債(續)

(b) 未經抵銷的遞延所得稅負債

| | 2012年12月31日 | | 2011年12月31日 | |
|--|--------------------|--------------------|-------------|---------------|
| | 遞延 所得稅負債 | 應納稅 暫時性差異 | 遞延 所得稅負債 | 應納稅 暫時性差異 |
| 非同一控制下企業合併 分離交易可轉債的賬面價值與 計稅基礎之差異 | 178,449,767 | 713,799,069 | 209,569,271 | 838,277,084 |
| 政府補助計入當期損益導致的 賬面價值與計稅基礎之差異 | 24,920,962 | 99,683,848 | 43,576,821 | 174,307,284 |
| | 123,141 | 492,563 | — | — |
| | 203,493,870 | 813,975,480 | 253,146,092 | 1,012,584,368 |

(c) 本集團未確認遞延所得稅資產的可抵扣暫時性差異及可抵扣虧損分析如下：

| | 2012年 12月31日 | 2011年 12月31日 |
|----------|----------------------|-----------------|
| 可抵扣暫時性差異 | 489,701,736 | 609,407,297 |
| 可抵扣虧損 | 856,256,894 | 914,000,823 |
| | 1,345,958,630 | 1,523,408,120 |

考慮到部分子公司處於虧損狀態，是否在未來期間很可能獲得足夠的應納稅所得額用以抵扣該可抵扣虧損具有較大的不確定性，本集團未對於2013年至2017年的五年內按稅法規定可抵扣應納稅所得額的可抵扣虧損而產生的遞延所得稅資產約214,064,000元(2011年12月31日：222,674,000元)予以確認。此外，資產減值及企業合併對公允價值影響而產生的可抵扣暫時性差異，因部分子公司仍處於虧損狀態，是否在未來期間很可能獲得足夠的應納稅所得額用以抵扣該差異具有較大的不確定性，或損失獲得稅務局批覆的可能性較低，本集團亦未對該等可抵扣暫時性差異而產生的遞延所得稅資產約122,425,000元(2011年12月31日：152,352,000元)予以確認。

(d) 未確認遞延所得稅資產的可抵扣虧損將於以下年度到期：

| | 2012年 12月31日 | 2011年 12月31日 |
|-------|--------------------|-----------------|
| 2012年 | — | 138,380,361 |
| 2013年 | 155,672,168 | 188,186,709 |
| 2014年 | 89,081,607 | 73,759,599 |
| 2015年 | 81,286,262 | 118,654,504 |
| 2016年 | 259,182,527 | 395,019,650 |
| 2017年 | 271,034,330 | — |
| | 856,256,894 | 914,000,823 |

財務報表附註

2012年度

(除特別註明外，金額單位為人民幣元)

五 合併財務報表項目附註(續)

(18) 遞延所得稅資產和遞延所得稅負債(續)

(e) 遞延所得稅資產和遞延所得稅負債互抵金額：

| | 2012年 12月31日 | 2011年 12月31日 |
|---------|-----------------|-----------------|
| 遞延所得稅資產 | 24,920,962 | 43,576,821 |
| 遞延所得稅負債 | 24,920,962 | 43,576,821 |

抵銷後的遞延所得稅資產和遞延所得稅負債淨額列示如下：

| | 2012年12月31日 | | 2011年12月31日 | |
|---------|----------------------|--------------------------|----------------------|--------------------------|
| | 遞延 所得稅資產或 負債淨額 | 互抵後的 可抵扣或應納稅 暫時性差額 | 遞延 所得稅資產或 負債淨額 | 互抵後的 可抵扣或應納稅 暫時性差額 |
| 遞延所得稅資產 | 485,349,168 | 1,941,396,677 | 392,464,144 | 1,569,856,576 |
| 遞延所得稅負債 | 178,572,908 | 714,291,632 | 209,569,271 | 838,277,084 |

(19) 資產減值準備

| | 2011年 12月31日 | 本年增加 | 本年減少 | | 2012年 12月31日 |
|-------------|-----------------|------------|--------------|--------------|-----------------|
| | | | 轉回 | 轉銷 | |
| 壞賬準備 | 330,308,795 | 8,593,915 | (14,127,493) | (9,336,724) | 315,438,493 |
| 其中：應收賬款壞賬準備 | 236,951,339 | 1,451,040 | (878,486) | (7,781,784) | 229,742,109 |
| 其他應收款壞賬準備 | 93,357,456 | 7,142,875 | (13,249,007) | (1,554,940) | 85,696,384 |
| 存貨跌價準備 | 21,961,704 | 1,666,055 | (1,266,327) | (4,252,899) | 18,108,533 |
| 長期股權投資減值準備 | 10,028,179 | — | — | — | 10,028,179 |
| 固定資產減值準備 | 694,861,342 | 6,138,436 | — | (32,159,945) | 668,839,833 |
| 投資性房地產減值準備 | — | 246,160 | — | — | 246,160 |
| 在建工程減值準備 | 462,515 | — | — | — | 462,515 |
| 商譽減值準備 | 197,410,739 | — | — | — | 197,410,739 |
| | 1,255,033,274 | 16,644,566 | (15,393,820) | (45,749,568) | 1,210,534,452 |

(20) 其他非流動資產

其他非流動資產系本集團預付的工程及設備採購款項。

於2012年12月31日，其他非流動資產中無預付持有本公司5%(含5%)以上表決權股份的股東單位的款項(2011年12月31日：無)。

財務報表附註

2012年度

(除特別註明外，金額單位為人民幣元)

五 合併財務報表項目附註(續)

(21) 短期借款

短期借款分類

| | 幣種 | 2012年 12月31日 | 2011年 12月31日 |
|---------|-----|--------------------|--------------------|
| 信用借款 | 港幣 | 85,617,652 | 103,696,637 |
| 擔保借款 | 人民幣 | — | 2,000,000 |
| 委託借款(i) | 人民幣 | 62,000,000 | 57,000,000 |
| | | 147,617,652 | 162,696,637 |

(i) 系青啤集團公司通過銀行發放給揚州公司的委託貸款，請參見附註七(5)。

2012年度短期借款的加權平均年利率為5.16%(2011年度：4.33%)。

於2012年12月31日，本集團無已到期未償還的短期借款(2011年12月31日：無)。

(22) 應付票據

| | 2012年 12月31日 | 2011年 12月31日 |
|--------|-------------------|-------------------|
| 商業承兌匯票 | 51,100,000 | 32,100,000 |
| 銀行承兌匯票 | 30,783,234 | 51,793,730 |
| | 81,883,234 | 83,893,730 |

本集團的其他貨幣資金中8,413,180元(2011年12月31日：4,130,453元)已作為本集團開具銀行承兌匯票之質押(附註五(1))。

於2012年12月31日，本集團無由本集團外公司提供擔保的銀行承兌匯票(2011年12月31日：7,318,780元的銀行承兌匯票由青啤集團公司提供擔保)。

上述承兌匯票均將於六個月以內到期。

財務報表附註

2012年度

(除特別註明外，金額單位為人民幣元)

五 合併財務報表項目附註(續)

(23) 應付賬款

| | 2012年 12月31日 | 2011年 12月31日 |
|---------|----------------------|----------------------|
| 應付材料款 | 1,956,408,429 | 1,619,007,766 |
| 應付關聯方酒款 | 21,792,927 | 22,335,742 |
| 應付促銷品款 | 12,846,853 | 17,272,500 |
| 應付其他款項 | 2,353,480 | 3,405,861 |
| | <u>1,993,401,689</u> | <u>1,662,021,869</u> |

(a) 於2012年12月31日，應付賬款中無應付持有本公司5%(含5%)以上表決權股份的股東單位的款項(2011年12月31日：無)。

(b) 應付關聯方的應付賬款(附註七(5))

| | 2012年 12月31日 | 2011年 12月31日 |
|--------|-------------------|-------------------|
| 煙啤朝日公司 | <u>21,792,927</u> | <u>22,335,742</u> |

(c) 於2012年12月31日，賬齡超過一年的應付賬款為35,826,187元(2011年12月31日：30,504,135元)，主要為應付材料款，款項尚未進行最後結算。截至本財務報表批准報出日，已償還2,866,733元(附註十(1))。

(d) 應付賬款中包括以下外幣餘額：

| | 2012年12月31日 | | | 2011年12月31日 | | |
|----|-------------|----|-------|-------------|--------|----------------|
| | 外幣金額 | 匯率 | 折合人民幣 | 外幣金額 | 匯率 | 折合人民幣 |
| 澳元 | — | — | — | 23,615 | 5.8162 | <u>137,350</u> |

(e) 應付賬款按其入賬日期的賬齡分析如下：

| | 2012年 12月31日 | 2011年 12月31日 |
|------|----------------------|----------------------|
| 一年以內 | 1,957,575,502 | 1,631,517,734 |
| 一到二年 | 9,214,829 | 11,031,540 |
| 二到三年 | 7,266,872 | 5,507,092 |
| 三年以上 | 19,344,486 | 13,965,503 |
| | <u>1,993,401,689</u> | <u>1,662,021,869</u> |

財務報表附註

2012年度

(除特別註明外，金額單位為人民幣元)

五 合併財務報表項目附註(續)

(24) 預收款項

| | 2012年 12月31日 | 2011年 12月31日 |
|------|--------------------|-----------------|
| 預收酒款 | 656,414,452 | 751,128,688 |

(a) 於2012年12月31日，預收款項中無預收持有本公司5%(含5%)以上表決權股份的股東單位的款項(2011年12月31日：無)。

(b) 預收關聯方的預收賬款(附註七(5))

| | 2012年 12月31日 | 2011年 12月31日 |
|--------|-------------------|-----------------|
| 遼寧沈青公司 | 13,943,339 | 21,336,053 |

(c) 於2012年12月31日，賬齡超過一年的預收款項約為11,234,894元(2011年12月31日：15,321,032元)，主要為預收客戶的購貨訂金，鑒於本集團與該等客戶仍保持著合作關係，該款項尚未結清。截至本財務報表批准報出日，已結轉收入439,308元(附註十(1))。

(d) 於2012年12月31日，預收款項中無外幣餘額。

(25) 應付職工薪酬

| | 2011年 12月31日 | 本年增加 | 本年減少 | 2012年 12月31日 |
|-------------|--------------------|----------------------|------------------------|--------------------|
| 工資、獎金、津貼和補貼 | 336,641,343 | 2,178,261,177 | (2,094,983,785) | 419,918,735 |
| 職工福利費 | 255,903 | 184,250,672 | (184,292,378) | 214,197 |
| 社會保險費 | 41,432,671 | 430,717,271 | (429,821,862) | 42,328,080 |
| 其中：醫療保險費 | 13,925,219 | 121,113,177 | (119,580,278) | 15,458,118 |
| 基本養老保險 | 19,922,673 | 258,014,270 | (258,994,337) | 18,942,606 |
| 失業保險費 | 5,450,053 | 25,865,979 | (26,076,749) | 5,239,283 |
| 其他保險費 | 2,134,726 | 25,723,845 | (25,170,498) | 2,688,073 |
| 住房公積金 | 18,256,043 | 141,103,887 | (141,105,208) | 18,254,722 |
| 工會經費和職工教育經費 | 109,558,337 | 79,268,142 | (56,986,365) | 131,840,114 |
| 內退福利 | 251,666,006 | 93,545,089 | (71,131,553) | 274,079,542 |
| | 757,810,303 | 3,107,146,238 | (2,978,321,151) | 886,635,390 |

於2012年12月31日，應付職工薪酬中沒有屬於拖欠性質的應付款。該餘額中除部分獎金、內退福利、臨時工社會保險及住房公積金、工會經費和職工教育經費外，管理層預計將於2013年度全部發放和使用完畢，獎金會按照發放計劃分期支付，內退福利將在員工法定退休前期間內分期支付，臨時工社會保險及住房公積金將根據實際使用情況進行支付、工會經費和職工教育經費將根據使用計劃分期支付。

財務報表附註

2012年度

(除特別註明外，金額單位為人民幣元)

五 合併財務報表項目附註(續)

(26) 應交稅費

| | 2012年 12月31日 | 2011年 12月31日 |
|-----------|--------------------|--------------------|
| 應交消費稅 | 116,725,314 | 147,133,279 |
| 應交企業所得稅 | 98,824,419 | 250,165,176 |
| 應交增值稅 | 60,000,947 | 77,343,931 |
| 應交營業稅 | 15,747,999 | 32,849,680 |
| 應交教育費附加 | 11,423,364 | 15,739,792 |
| 應交城市維護建設稅 | 10,662,923 | 14,274,948 |
| 代扣代繳所得稅 | 1,340,402 | 2,283,348 |
| 其他 | 36,141,114 | 28,806,246 |
| | <u>350,866,482</u> | <u>568,596,400</u> |

(27) 應付股利

| | 2012年 12月31日 | 2011年 12月31日 |
|-------------------------------|------------------|-----------------|
| 應付 SITC Logistic (HK) Limited | <u>1,101,571</u> | <u>761,458</u> |

(28) 其他應付款

| | 2012年 12月31日 | 2011年 12月31日 |
|-----------|----------------------|----------------------|
| 待付市場費用 | 1,346,765,571 | 1,238,615,498 |
| 應付押金及保證金 | 698,414,980 | 696,548,813 |
| 應付設備工程款 | 545,993,754 | 583,344,169 |
| 待付運輸費用 | 110,418,916 | 104,763,827 |
| 待付廣告費用 | 55,196,781 | 95,923,946 |
| 應付行政支出 | 37,802,317 | 37,675,863 |
| 待付勞務費 | 22,780,353 | 16,045,553 |
| 待付電費 | 15,349,803 | 11,529,868 |
| 代扣職工社會統籌費 | 10,060,927 | 6,912,888 |
| 應付關聯方借款 | — | 5,000,000 |
| 其他 | 370,798,938 | 368,041,341 |
| | <u>3,213,582,340</u> | <u>3,164,401,766</u> |

財務報表附註

2012年度

(除特別註明外，金額單位為人民幣元)

五 合併財務報表項目附註(續)

(28) 其他應付款(續)

(a) 應付持有本公司5%(含5%)以上表決權股份的股東單位的其他應付款分析如下：

| | 2012年 12月31日 | 2011年 12月31日 |
|--------|-----------------|-----------------|
| 青啤集團公司 | — | 5,000,000 |

(b) 應付關聯方的其他應付款(附註七(5))

| | 2012年 12月31日 | 2011年 12月31日 |
|--------|-------------------|-------------------|
| 招商物流公司 | 49,704,038 | 31,858,161 |
| 煙啤朝日公司 | 20,128,779 | 1,501,875 |
| 青啤集團公司 | — | 5,000,000 |
| | 69,832,817 | 38,360,036 |

(c) 於2012年12月31日，賬齡超過一年的其他應付款為320,884,930元(2011年12月31日：328,516,321元)，主要為收購子公司時承擔的負債。截至財務報告批准報出日，已償還11,839,418元(附註十(1))。

(d) 其他應付款中包括以下外幣餘額：

| | 2012年12月31日 | | | 2011年12月31日 | | |
|-----|-------------|--------|------------------|-------------|--------|------------------|
| | 外幣金額 | 匯率 | 折合人民幣 | 外幣金額 | 匯率 | 折合人民幣 |
| 美元 | 718,600 | 6.2855 | 4,516,760 | 582,850 | 6.3009 | 3,672,480 |
| 港幣 | 268,845 | 0.8109 | 218,006 | 725,349 | 0.8107 | 588,040 |
| 澳門元 | 880,885 | 0.7804 | 687,443 | 300,000 | 0.7886 | 236,580 |
| | | | 5,422,209 | | | 4,497,100 |

(29) 一年內到期的非流動負債

| | 2012年 12月31日 | 2011年 12月31日 |
|----------------|------------------|------------------|
| 一年內到期的長期借款(a) | 1,786,281 | 1,690,220 |
| 一年內到期的長期應付款(b) | 1,000,000 | 625,414 |
| | 2,786,281 | 2,315,634 |

財務報表附註

2012年度

(除特別註明外，金額單位為人民幣元)

五 合併財務報表項目附註(續)

(29) 一年內到期的非流動負債(續)

(a) 一年內到期的長期借款

| | 2012年 12月31日 | 2011年 12月31日 |
|------|------------------|------------------|
| 保證借款 | <u>1,786,281</u> | <u>1,690,220</u> |

於2012年12月31日，本集團無逾期借款(2011年12月31日：無)。保證情況參見附註五(30)。

本集團一年內到期的長期借款明細如下：

| | 借款起始日 | 借款終止日 | 幣種 | 利率(%) | 2012年12月31日 | | 2011年12月31日 | |
|------------|------------|------------|------|-------|-------------|------------------|-------------|------------------|
| | | | | | 外幣金額 | 人民幣金額 | 外幣金額 | 人民幣金額 |
| 中國進出口銀行 | 1996.10.01 | 2013.04.01 | 丹麥克朗 | — | 396,832 | 438,023 | 391,739 | 430,639 |
| 中國進出口銀行 | 1996.12.31 | 2013.12.31 | 歐元 | — | 152,348 | 1,267,168 | 154,313 | 1,259,581 |
| 國家開發銀行香港分行 | 2011.05.25 | 2013.05.26 | 港幣 | 3.15% | 100,000 | 81,090 | — | — |
| | | | | | | <u>1,786,281</u> | | <u>1,690,220</u> |

(b) 一年內到期的長期應付款

於2012年12月31日，一年內到期的長期應付款為應付第三方陝西省高新技術產業投資有限公司的陝南突破發展項目款項，該款項將於2013年2月到期。

(30) 長期借款

| | 幣種 | 2012年 12月31日 | 2011年 12月31日 |
|---------|------|--------------------|--------------------|
| 保證借款(a) | 港幣 | 445,913,910 | 445,885,000 |
| 保證借款(a) | 歐元 | 3,260,293 | 4,494,214 |
| 保證借款(a) | 丹麥克朗 | 3,311,400 | 3,737,620 |
| | | <u>452,485,603</u> | <u>454,116,834</u> |

於2012年12月31日，保證借款包括：

銀行保證借款人民幣本金445,995,000元(外幣原幣港幣550,000,000元)(2011年12月31日：人民幣445,885,000元(外幣原幣港幣550,000,000元))為子公司香港公司的銀行借款，由本公司提供保證，其中人民幣81,090元將於2013年5月26日到期，剩餘款項於借款到期日2014年5月26日一次性償還；

財務報表附註

2012年度

(除特別註明外，金額單位為人民幣元)

五 合併財務報表項目附註(續)

(30) 長期借款(續)

銀行保證借款人民幣本金4,527,461元(外幣原幣歐元544,323元)(2011年12月31日：人民幣5,753,795元(外幣原幣歐元704,906元))系由中國銀行北京分行提供保證，本金按照等額本金法每年償還，最後一期還款日為2016年12月31日，其中一年內到期部分金額為人民幣1,267,168元(2011年12月31日：人民幣1,259,581元)；

銀行保證借款人民幣本金3,749,423元(外幣原幣丹麥克朗3,396,832元)(2011年12月31日：人民幣4,168,259元(外幣原幣丹麥克朗3,791,739元))系由北京市發展和改革委員會提供保證，本金按照等額本金法每年分兩次償還，最後一期還款日為2021年4月1日，其中一年內到期部分金額為人民幣438,023元(2011年12月31日：人民幣430,639元)。

(a) 本集團長期借款明細如下：

| | 借款起始日 | 借款終止日 | 幣種 | 利率(%) | 2012年12月31日 | | 2011年12月31日 | |
|------------|------------|------------|------|-------|-------------|-------------|-------------|-------------|
| | | | | | 外幣金額 | 人民幣金額 | 外幣金額 | 人民幣金額 |
| 國家開發銀行香港分行 | 2011.05.25 | 2014.05.26 | 港幣 | 3.15% | 549,900,000 | 445,913,910 | 550,000,000 | 445,885,000 |
| 中國進出口銀行 | 1996.12.31 | 2016.12.31 | 歐元 | — | 391,975 | 3,260,293 | 550,593 | 4,494,214 |
| 中國進出口銀行 | 1996.10.01 | 2021.04.01 | 丹麥克朗 | — | 3,000,000 | 3,311,400 | 3,400,000 | 3,737,620 |
| | | | | | | 452,485,603 | | 454,116,834 |

2012年度長期借款的加權平均年利率為3.12%(2011年度：2.90%)。

於2012年12月31日，本集團無逾期借款。

(31) 應付債券

| | 2011年 12月31日 | 本年增加 | 本年減少 | 2012年 12月31日 |
|---------|-----------------|------------|--------------|-----------------|
| 分離交易可轉債 | 1,334,692,717 | 86,623,436 | (12,000,000) | 1,409,316,153 |

如附註一所述，本公司於2008年4月2日發行總金額15億元的分離交易可轉債，債券期限為6年。該分離交易可轉債票面年利率為0.8%。該債券發行時，不附認股權證的類似債券的現行市場利率高於該債券利率。該分離交易可轉債實際年利率為6.1%。

分離交易可轉債負債部分的公允價值根據發行日不附認股權證的類似債券的市場利率評估。分離交易可轉債的發行金額扣除負債部分的初始確認金額後的餘額作為內含權益部分的公允價值，並計入股東權益。

財務報表附註

2012年度

(除特別註明外，金額單位為人民幣元)

五 合併財務報表項目附註(續)

(31) 應付債券(續)

債券之應計利息分析如下：

| | 應計利息 | | | 2012年 12月31日 |
|---------|-----------------|------------|--------------|-----------------|
| | 2011年 12月31日 | 本年應計利息 | 本年已付利息 | |
| 分離交易可轉債 | — | 12,000,000 | (12,000,000) | — |

於2012年12月31日，分離交易可轉債的負債部分的賬面淨值列示如下：

| | 人民幣元 |
|-------------------------|---------------|
| 分離交易可轉債的票面價值 | 1,500,000,000 |
| 減：內含權益部分 | (389,702,040) |
| 減：歸屬於負債部分的交易費用 | (26,245,028) |
| 於發行日2008年4月2日負債的賬面價值 | 1,084,052,932 |
| 截至2011年12月31日累計確認的利息費用 | 286,639,785 |
| 截至2011年12月31日按票面利率支付的利息 | (36,000,000) |
| 於2011年12月31日的賬面淨值 | 1,334,692,717 |
| 2012年度確認的利息費用 | 86,623,436 |
| 其中：資本化利息費用 | 3,811,618 |
| 確認為財務費用的利息費用 | 82,811,818 |
| 2012年度按票面利率支付的利息 | (12,000,000) |
| 於2012年12月31日的賬面淨值 | 1,409,316,153 |

(32) 專項應付款

專項應付款主要系子公司收到政府撥付的搬遷補償款，因搬遷尚未完成，根據財政部《企業會計準則解釋第3號》的規定，暫列「專項應付款」核算。

財務報表附註

2012年度

(除特別註明外，金額單位為人民幣元)

五 合併財務報表項目附註(續)

(33) 其他非流動負債

| | 2012年 12月31日 | 2011年 12月31日 |
|------------|----------------------|----------------------|
| 遞延收益(a) | <u>1,381,212,241</u> | <u>1,011,216,862</u> |
| (a) 遞延收益 | | |
| | 2012年 12月31日 | 2011年 12月31日 |
| 與收益相關的政府補助 | | |
| 舊廠搬遷損失 | — | 21,886,308 |
| 科研補助 | <u>5,385,000</u> | <u>6,665,169</u> |
| | <u>5,385,000</u> | <u>28,551,477</u> |
| 與資產相關的政府補助 | | |
| 舊廠搬遷資產建造 | 1,212,905,177 | 857,960,444 |
| 新建廠及技改擴建項目 | 123,565,954 | 86,152,013 |
| 技術改造項目 | 22,145,439 | 21,701,540 |
| 汙水處理項目 | 7,476,461 | 7,409,064 |
| 其他項目 | <u>9,734,210</u> | <u>9,442,324</u> |
| | <u>1,375,827,241</u> | <u>982,665,385</u> |
| | <u>1,381,212,241</u> | <u>1,011,216,862</u> |

(34) 股本

| | 2011年 12月31日 | 本年增減變動 | | 2012年 12月31日 |
|----------|--------------------|--------|----|----------------------|
| | | 其他 | 小計 | |
| 無限售條件股份— | | | | |
| 人民幣普通股 | 695,913,617 | — | — | <u>695,913,617</u> |
| 境外上市的外資股 | <u>655,069,178</u> | — | — | <u>655,069,178</u> |
| | 1,350,982,795 | — | — | <u>1,350,982,795</u> |

財務報表附註

2012年度

(除特別註明外，金額單位為人民幣元)

五 合併財務報表項目附註(續)

(34) 股本(續)

| | 2010年 12月31日 | 本年增減變動 | | 2011年 12月31日 |
|--------------|----------------------|----------------------|----------------------|-----------------------------|
| | | 其他 | 小計 | |
| 有限售條件股份 — | | | | |
| 國有法人持股 | 399,820,000 | (399,820,000) | (399,820,000) | — |
| 其他內資持股 | 17,574,505 | (17,574,505) | (17,574,505) | — |
| 其中：境內非國有法人持股 | 17,574,505 | (17,574,505) | (17,574,505) | — |
| | <u>417,394,505</u> | <u>(417,394,505)</u> | <u>(417,394,505)</u> | <u>—</u> |
| 無限售條件股份 — | | | | |
| 人民幣普通股(附註一) | 278,519,112 | 417,394,505 | 417,394,505 | 695,913,617 |
| 境外上市的外資股 | 655,069,178 | — | — | 655,069,178 |
| | <u>933,588,290</u> | <u>417,394,505</u> | <u>417,394,505</u> | <u>1,350,982,795</u> |
| | <u>1,350,982,795</u> | <u>—</u> | <u>—</u> | <u>1,350,982,795</u> |

自本公司股權分置改革方案於2006年12月18日實施後，本公司非流通股股東即獲得上市流通權，根據約定五年的限售期，由原非流通股股東所持有的417,394,505股企業法人股已於2011年實現流通(附註一)。

(35) 資本公積

| | 2011年 | 本年增加 | 本年減少 | 2012年 |
|-------------------|----------------------|------------------|---------------------|-----------------------------|
| | 12月31日 | | | 12月31日 |
| 股本溢價(i) | 3,920,210,913 | — | (51,999,365) | 3,868,211,548 |
| 其他資本公積 — | 97,727,988 | — | — | 97,727,988 |
| 權益法核算的被投資單位其他權益變動 | 1,636,986 | — | — | 1,636,986 |
| 原制度資本公積轉入 | 91,701,228 | — | — | 91,701,228 |
| 其他 | 4,389,774 | — | — | 4,389,774 |
| | <u>4,017,938,901</u> | <u>—</u> | <u>(51,999,365)</u> | <u>3,965,939,536</u> |
| | 2010年 | 本年增加 | 本年減少 | 2011年 |
| | 12月31日 | | | 12月31日 |
| 股本溢價 | 3,920,210,913 | — | — | 3,920,210,913 |
| 其他資本公積 — | 96,628,728 | 1,099,260 | — | 97,727,988 |
| 權益法核算的被投資單位其他權益變動 | 1,636,986 | — | — | 1,636,986 |
| 原制度資本公積轉入 | 91,701,228 | — | — | 91,701,228 |
| 其他 | 3,290,514 | 1,099,260 | — | 4,389,774 |
| | <u>4,016,839,641</u> | <u>1,099,260</u> | <u>—</u> | <u>4,017,938,901</u> |

(i) 減少主要為本公司之子公司松江公司於本年度對揚州公司進行增資並收購青啤集團公司持有的揚州公司25%股權，購買少數股權新增加的長期股權投資與按照新增持股比例計算應享有子公司自合併日開始持續計算的淨資產份額之間的差額調整資本公積所致，具體參見附註四(4)(v)。

財務報表附註

2012年度

(除特別註明外，金額單位為人民幣元)

五 合併財務報表項目附註(續)

(36) 盈餘公積

| | 2011年 12月31日 | 本年提取 | 本年減少 | 2012年 12月31日 |
|---------|-----------------|-------------|------|-----------------|
| 法定盈餘公積金 | 808,735,661 | 118,921,906 | — | 927,657,567 |
| | 2010年 12月31日 | 本年提取 | 本年減少 | 2011年 12月31日 |
| 法定盈餘公積金 | 691,825,740 | 116,909,921 | — | 808,735,661 |

根據《中華人民共和國公司法》及本公司章程，本公司按年度淨利潤的10%提取法定盈餘公積金，當法定盈餘公積金累計額達到註冊資本的50%以上時，可不再提取。法定盈餘公積金經批准後可用於彌補虧損，或者增加股本。經董事會決議，本公司2012年度按淨利潤的10%提取法定盈餘公積金118,921,906元(2011年：按淨利潤的10%提取，共116,909,921元)。

(37) 未分配利潤

| | 2012年度 | | 2011年度 | |
|-------------------|---------------|---------|---------------|---------|
| | 金額 | 提取或分配比例 | 金額 | 提取或分配比例 |
| 年初未分配利潤 | 4,915,661,595 | | 3,537,820,385 | |
| 加：本年歸屬於上市公司股東的淨利潤 | 1,758,863,400 | | 1,737,928,034 | |
| 減：提取法定盈餘公積 | (118,921,906) | 10% | (116,909,921) | 10% |
| 應付普通股股利 | (351,255,527) | 0.26元每股 | (243,176,903) | 0.18元每股 |
| 年末未分配利潤 | 6,204,347,562 | | 4,915,661,595 | |
| 年末已提議但尚未派發的股利 | 540,393,118 | 0.40元每股 | 351,255,527 | 0.26元每股 |
| 當年提議派發的股利合計 | 540,393,118 | 0.40元每股 | 351,255,527 | 0.26元每股 |

於2012年12月31日，未分配利潤中包含歸屬於上市公司的子公司盈餘公積餘額589,294,835元(2011年12月31日：552,675,184元)，其中子公司本年度計提的歸屬於上市公司的盈餘公積為36,619,651元(2011年12月31日：72,255,885元)。

根據2012年6月27日股東大會決議，本公司向全體股東派發現金股利，每股人民幣0.26元(含稅)，按照已發行股份1,350,982,795股計算，共派發現金股利351,255,527元。

根據2013年3月27日董事會決議，董事會提議本公司向全體股東派發現金股利，每股人民幣0.40元(含稅)，按已發行股份1,350,982,795股計算，擬派發現金股利共計540,393,118元，上述提議尚待股東大會批准(附註十(2))。

財務報表附註

2012年度

(除特別註明外，金額單位為人民幣元)

五 合併財務報表項目附註(續)

(38) 少數股東權益

歸屬於各子公司少數股東的少數股東權益

| | 2012年 12月31日 | 2011年 12月31日 |
|----------|--------------------|--------------------|
| 深朝日 | 205,508,590 | 199,668,835 |
| 揭陽公司 | 51,705,397 | — |
| 南寧公司 | 41,844,060 | 38,171,153 |
| 杭州公司 | 37,886,601 | 40,794,335 |
| 三水公司 | 28,542,904 | 27,231,784 |
| 九江公司 | 19,987,685 | — |
| 漢中公司 | 12,822,976 | 15,702,977 |
| 徐州公司 | 11,628,605 | 15,099,488 |
| 漳州公司 | 10,799,014 | 10,504,502 |
| 甘肅農墾(i) | (59,351,473) | (61,437,302) |
| 五星公司(i) | (27,768,471) | (28,848,934) |
| 三環公司(i) | (22,909,910) | (41,581,133) |
| 揚州公司(ii) | — | (52,499,541) |
| 其他 | 4,781,918 | 3,689,729 |
| | <u>315,477,896</u> | <u>166,495,893</u> |

(i) 以前年度持續虧損導致淨資產為負數，少數股東按照其享有的份額計算的權益也為負數。

(ii) 如附註四(4)(v)所述，本公司之子公司松江公司於2012年度購買少數股東持有的揚州公司股權。

(39) 營業收入和營業成本

| | 2012年度 | 2011年度 |
|--------|-------------------------|-------------------------|
| 主營業務收入 | 25,318,235,820 | 22,790,387,561 |
| 其他業務收入 | 463,308,157 | 367,666,769 |
| | <u>25,781,543,977</u> | <u>23,158,054,330</u> |
| | 2012年度 | 2011年度 |
| 主營業務成本 | (15,099,979,531) | (13,159,564,329) |
| 其他業務成本 | (333,890,005) | (257,094,429) |
| | <u>(15,433,869,536)</u> | <u>(13,416,658,758)</u> |

(a) 主營業務收入和主營業務成本

本集團主營業務為生產及銷售啤酒，按產品分析如下：

| | 2012年度 | | 2011年度 | |
|------|----------------|------------------|----------------|------------------|
| | 主營業務收入 | 主營業務成本 | 主營業務收入 | 主營業務成本 |
| 銷售啤酒 | 25,318,235,820 | (15,099,979,531) | 22,790,387,561 | (13,159,564,329) |

財務報表附註

2012年度

(除特別註明外，金額單位為人民幣元)

五 合併財務報表項目附註(續)

(39) 營業收入和營業成本(續)

(a) 主營業務收入和主營業務成本(續)

按地區分析如下：

| | 2012年度 | | 2011年度 | |
|------------|-----------------|------------------|-----------------|------------------|
| | 主營業務收入 | 主營業務成本 | 主營業務收入 | 主營業務成本 |
| 山東地區 | 13,559,800,871 | (8,162,217,905) | 12,068,452,358 | (6,918,042,375) |
| 華南地區 | 5,070,749,736 | (2,979,755,272) | 4,640,562,508 | (2,585,702,324) |
| 華北地區 | 4,628,715,690 | (3,289,794,010) | 3,965,873,099 | (2,805,012,585) |
| 華東地區 | 2,219,808,801 | (1,672,532,892) | 1,794,505,981 | (1,329,849,806) |
| 東南地區 | 1,781,830,658 | (1,169,575,849) | 1,689,821,367 | (1,104,853,150) |
| 港澳及其他海外地區 | 426,337,813 | (241,745,943) | 445,694,744 | (219,671,717) |
| | 27,687,243,569 | (17,515,621,871) | 24,604,910,057 | (14,963,131,957) |
| 減：各地區間抵銷金額 | (2,369,007,749) | 2,415,642,340 | (1,814,522,496) | 1,803,567,628 |
| | 25,318,235,820 | (15,099,979,531) | 22,790,387,561 | (13,159,564,329) |

(b) 其他業務收入和其他業務成本

| | 2012年度 | | 2011年度 | |
|---------|-------------|---------------|-------------|---------------|
| | 其他業務收入 | 其他業務成本 | 其他業務收入 | 其他業務成本 |
| 材料及廢料銷售 | 193,972,141 | (151,151,541) | 168,400,949 | (118,997,957) |
| 包裝物銷售 | 71,650,907 | (73,862,504) | 54,029,672 | (64,761,173) |
| 運費 | 49,027,952 | (47,808,826) | 24,002,827 | (23,325,324) |
| 其他 | 148,657,157 | (61,067,134) | 121,233,321 | (50,009,975) |
| | 463,308,157 | (333,890,005) | 367,666,769 | (257,094,429) |

(c) 本集團前五名客戶的營業收入情況

本集團前五名客戶營業收入的總額為1,630,481,199元(2011年度：1,468,578,832元)，佔本集團全部營業收入的比例為6.32%(2011年度：6.34%)，具體情況如下：

| | 營業收入 | 佔本集團全部營業收入的比例 |
|-----|---------------|---------------|
| 客戶一 | 480,735,681 | 1.86% |
| 客戶二 | 404,876,472 | 1.57% |
| 客戶三 | 310,101,074 | 1.20% |
| 客戶四 | 244,296,658 | 0.95% |
| 客戶五 | 190,471,314 | 0.74% |
| | 1,630,481,199 | 6.32% |

財務報表附註

2012年度

(除特別註明外，金額單位為人民幣元)

五 合併財務報表項目附註(續)

(40) 營業税金及附加

| | 2012年度 | 2011年度 | 計繳標準 |
|---------------|----------------------|----------------------|------|
| 消費稅 | 1,734,809,828 | 1,598,292,430 | 見附註三 |
| 城市維護建設稅 | 259,526,950 | 240,017,943 | 見附註三 |
| 教育費附加及地方教育費附加 | 197,799,951 | 176,719,119 | 見附註三 |
| 營業稅 | 8,828,837 | 9,328,687 | 見附註三 |
| 其他 | 116,895 | 55,183 | |
| | <u>2,201,082,461</u> | <u>2,024,413,362</u> | |

(41) 銷售費用

| | 2012年度 | 2011年度 |
|----------|----------------------|----------------------|
| 促銷相關費用 | 1,552,086,138 | 1,545,464,244 |
| 職工薪酬 | 1,146,725,163 | 887,955,506 |
| 裝卸及運輸費用 | 1,062,596,429 | 1,016,628,002 |
| 廣告及業務宣傳費 | 673,546,991 | 558,289,944 |
| 行政及差旅費用 | 158,725,746 | 122,955,594 |
| 攤銷費 | 87,630,398 | 62,225,783 |
| 租賃費 | 73,454,205 | 69,899,620 |
| 物料消耗 | 61,644,102 | 52,144,304 |
| 設計製作費 | 54,025,570 | 45,412,015 |
| 折舊費 | 9,743,617 | 6,776,344 |
| 其他 | 50,687,259 | 46,914,931 |
| | <u>4,930,865,618</u> | <u>4,414,666,287</u> |

(42) 管理費用

| | 2012年度 | 2011年度 |
|-----------|----------------------|----------------------|
| 職工薪酬 | 599,366,665 | 576,492,771 |
| 行政、差旅及招待費 | 175,053,386 | 157,980,342 |
| 稅費 | 137,473,829 | 113,613,128 |
| 攤銷費 | 66,432,222 | 64,695,359 |
| 折舊費 | 57,530,227 | 49,869,615 |
| 修理費 | 35,598,948 | 31,076,511 |
| 中介機構費 | 28,372,453 | 30,120,205 |
| 物料消耗 | 22,116,331 | 21,545,030 |
| 保險費 | 19,241,815 | 17,052,081 |
| 租賃費 | 17,059,830 | 16,420,045 |
| 裝卸費 | 13,828,897 | 12,302,186 |
| 審計費 | 8,400,000 | 7,600,000 |
| 其他 | 88,947,096 | 85,425,803 |
| | <u>1,269,421,699</u> | <u>1,184,193,076</u> |

財務報表附註

2012年度

(除特別註明外，金額單位為人民幣元)

五 合併財務報表項目附註(續)

(43) 財務費用 — 淨額

| | 2012年度 | 2011年度 |
|---------|----------------------|---------------------|
| 利息支出 | 104,099,156 | 96,877,780 |
| 其中：銀行借款 | 21,287,338 | 14,831,321 |
| 應付債券 | 82,811,818 | 82,046,459 |
| 減：利息收入 | (299,272,868) | (147,217,342) |
| 匯兌損失 | 2,478,602 | 221,298 |
| 未確認融資費用 | 7,919,446 | 9,180,229 |
| 其他 | 6,634,662 | 4,725,135 |
| | <u>(178,141,002)</u> | <u>(36,212,900)</u> |

於2012年12月31日及2011年12月31日，本集團利息支出相對應的銀行借款及應付債券最後一期還款日均在五年之內。

(44) 投資收益

| | 2012年度 | 2011年度 |
|-------------------|-------------------|------------------|
| 成本法核算的長期股權投資收益(a) | 117,237 | 6,264 |
| 權益法核算的長期股權投資收益(b) | 14,844,764 | 4,499,264 |
| 其他 | — | (244,157) |
| | <u>14,962,001</u> | <u>4,261,371</u> |

本集團不存在投資收益匯回的重大限制。

本集團2012年度及2011年度產生的投資收益均為對非上市公司投資的投資收益。

(a) 成本法核算的長期股權投資收益

按被投資單位列示如下：

| | 2012年度 | 2011年度 | 本年比上年增減變動的原因 |
|----------------|----------------|--------------|----------------|
| 哈爾濱商業銀行 | 103,143 | — | 被投資單位上年未分配利潤 |
| 浙江台州高速公路集團有限公司 | 14,094 | 6,264 | 本年度被投資單位分配利潤增加 |
| | <u>117,237</u> | <u>6,264</u> | |

(b) 權益法核算的長期股權投資收益

按被投資單位列示如下：

| | 2012年度 | 2011年度 | 本年比上年增減變動的原因 |
|--------|-------------------|------------------|--------------|
| 煙啤朝日公司 | 9,668,253 | 1,151,846 | 本年度被投資單位利潤增加 |
| 招商物流公司 | 4,870,369 | 2,915,621 | 本年度被投資單位利潤增加 |
| 遼寧沈青公司 | 153,620 | 157,323 | 本年度被投資單位利潤減少 |
| 歐洲公司 | 152,522 | 274,474 | 本年度被投資單位利潤減少 |
| | <u>14,844,764</u> | <u>4,499,264</u> | |

財務報表附註

2012年度

(除特別註明外，金額單位為人民幣元)

五 合併財務報表項目附註(續)

(45) 資產減值損失

| | 2012年度 | 2011年度 |
|----------|------------------|-------------------|
| 固定資產減值損失 | 6,138,436 | 8,248,044 |
| 存貨跌價損失 | 399,728 | 1,007,353 |
| 壞賬損失 | (5,533,578) | 7,773,479 |
| | <u>1,004,586</u> | <u>17,028,876</u> |

(46) 營業外收入

| | 2012年度 | 2011年度 |
|-------------|--------------------|--------------------|
| 政府補助(a) | 360,278,759 | 426,104,954 |
| 非流動資產處置利得 | 10,410,237 | 20,669,009 |
| 其中：固定資產處置利得 | 10,410,237 | 20,669,009 |
| 無法支付的債務收入 | 10,029,904 | 12,399,031 |
| 罰款收入 | 1,222,029 | 1,616,955 |
| 其他 | 12,889,784 | 9,014,789 |
| | <u>394,830,713</u> | <u>469,804,738</u> |

2012年度營業外收入均計入當年非經常性損益。

(a) 政府補助明細

| | 2012年度 | 2011年度 | 說明 |
|----------|--------------------|--------------------|-------------|
| 項目扶持基金 | 196,830,544 | 93,027,249 | 技改項目及環保項目補助 |
| 拆遷補償款 | 104,933,825 | 196,726,908 | 生產廠拆遷補償 |
| 稅收返還 | 16,615,745 | 114,117,615 | 已上繳稅費一定比例返還 |
| 企業發展補助資金 | 16,259,793 | 8,000,000 | 企業扶持發展補助 |
| 其他 | 25,638,852 | 14,233,182 | |
| | <u>360,278,759</u> | <u>426,104,954</u> | |

(47) 營業外支出

| | 2012年度 | 2011年度 |
|-------------|-------------------|--------------------|
| 非流動資產處置損失 | 36,682,557 | 136,610,344 |
| 其中：固定資產處置損失 | 34,959,791 | 108,013,294 |
| 無形資產處置損失 | 1,722,766 | 28,597,050 |
| 賠償金、違約金及滯納金 | 1,694,340 | 3,344,855 |
| 公益性捐贈 | 1,126,703 | 2,492,818 |
| 罰款支出 | 436,789 | 664,852 |
| 其他 | 9,137,171 | 13,347,547 |
| | <u>49,077,560</u> | <u>156,460,416</u> |

2012年度營業外支出均計入當年非經常性損益。

財務報表附註

2012年度

(除特別註明外，金額單位為人民幣元)

五 合併財務報表項目附註(續)

(48) 所得稅費用

| | 2012年度 | 2011年度 |
|----------------------------|--------------------|--------------------|
| 按稅法及相關規定計算的當期所得稅 — 中國企業所得稅 | 749,932,060 | 731,007,362 |
| 按稅法及相關規定計算的當期所得稅 — 香港利得稅 | 11,974,331 | 4,243,313 |
| 按稅法及相關規定計算的當期所得稅 — 澳門所得補充稅 | 1,368,984 | 1,538,547 |
| 遞延所得稅 | (123,881,387) | (79,491,217) |
| | <u>639,393,988</u> | <u>657,298,005</u> |

將基於合併利潤表的利潤總額採用適用稅率計算的所得稅調節為所得稅費用：

| | 2012年度 | 2011年度 |
|-------------------------|----------------------|----------------------|
| 利潤總額 | <u>2,484,156,233</u> | <u>2,454,912,564</u> |
| 按適用稅率計算的所得稅 | 606,267,489 | 578,629,304 |
| 視同銷售調整及不得扣除的成本、費用和損失的影響 | 41,479,582 | 65,299,634 |
| 免稅影響 | (30,787,642) | (35,051,266) |
| 使用前期未確認遞延所得稅資產的可抵扣影響 | (30,469,497) | (46,299,603) |
| 當期未確認遞延所得稅資產的可抵扣影響 | 65,849,591 | 94,719,936 |
| 其他 | (12,945,535) | — |
| 所得稅費用 | <u>639,393,988</u> | <u>657,298,005</u> |

(49) 每股收益

(a) 基本每股收益

基本每股收益以歸屬於上市公司普通股股東的合併淨利潤除以上市公司發行在外普通股的加權平均數計算：

| | 2012年度 | 2011年度 |
|--------------------|----------------------|----------------------|
| 歸屬於上市公司普通股股東的合併淨利潤 | 1,758,863,400 | 1,737,928,034 |
| 本公司發行在外普通股的加權平均數 | <u>1,350,982,795</u> | <u>1,350,982,795</u> |
| 基本每股收益 | <u>1.302</u> | 1.286 |
| 其中： | | |
| — 持續經營基本每股收益： | 1.302 | 1.286 |

(b) 稀釋每股收益

稀釋每股收益以根據稀釋性潛在普通股調整後的歸屬於上市公司普通股股東的合併淨利潤除以調整後的本公司發行在外普通股的加權平均數計算。於2012年度，本公司不存在具有稀釋性的潛在普通股(2011年度：無)，因此，稀釋每股收益等於基本每股收益。

財務報表附註

2012年度

(除特別註明外，金額單位為人民幣元)

五 合併財務報表項目附註(續)

(50) 其他綜合收益

| | 2012年度 | 2011年度 |
|------------|------------------|-------------------|
| 外幣財務報表折算差額 | 1,905,828 | 11,476,251 |
| 其他 | — | 1,099,260 |
| | <u>1,905,828</u> | <u>12,575,511</u> |

(51) 現金流量表項目註釋

(a) 收到的其他與經營活動有關的現金

| | 2012年度 | 2011年度 |
|-------------|----------------------|----------------------|
| 押金及保證金 | 596,950,219 | 674,289,808 |
| 政府補助 | 231,436,142 | 96,016,072 |
| 材料、廢料及促銷品收入 | 186,995,816 | 171,440,754 |
| 其他 | 223,856,993 | 224,939,422 |
| | <u>1,239,239,170</u> | <u>1,166,686,056</u> |

(b) 支付的其他與經營活動有關的現金

| | 2012年度 | 2011年度 |
|--------|----------------------|----------------------|
| 運輸費 | 1,285,735,004 | 1,010,877,383 |
| 營銷推廣費用 | 731,145,465 | 469,113,702 |
| 廣告費 | 643,522,430 | 575,428,409 |
| 行政費用 | 323,994,716 | 281,045,896 |
| 押金及保證金 | 314,019,659 | 438,185,374 |
| 其他 | 229,759,223 | 306,782,104 |
| | <u>3,528,176,497</u> | <u>3,081,432,868</u> |

(c) 收到的其他與投資活動有關的現金

| | 2012年度 | 2011年度 |
|--------------------|--------------------|--------------------|
| 改擴建項目政府補償款 | 409,690,373 | 617,186,985 |
| 財務公司存款利息收入 | 224,851,728 | 48,264,181 |
| 收到招標保證金及押金等 | 24,097,284 | 10,408,038 |
| 財務公司吸收聯營公司煙啤朝日公司存款 | 18,624,745 | 1,501,649 |
| 收回收購子公司保證金 | — | 85,000,000 |
| | <u>677,264,130</u> | <u>762,360,853</u> |

財務報表附註

2012年度

(除特別註明外，金額單位為人民幣元)

五 合併財務報表項目附註(續)

(51) 現金流量表項目註釋(續)

(d) 支付的其他與投資活動有關的現金

| | 2012年度 | 2011年度 |
|------------|--------------------|--------------------|
| 財務公司存款準備金 | 280,990,000 | 521,570,000 |
| 支付招標保證金押金等 | 24,765,551 | 9,366,534 |
| | <u>305,755,551</u> | <u>530,936,534</u> |

(e) 收到的其他與籌資活動有關的現金

| | 2012年度 | 2011年度 |
|-------------|--------|------------|
| 收回票據、信用證保證金 | — | 22,401,507 |

(f) 支付的其他與籌資活動有關的現金

| | 2012年度 | 2011年度 |
|-------------|----------------|-------------------|
| 支付融資租賃款 | 641,247 | 2,564,587 |
| 支付票據、信用證保證金 | — | 18,034,344 |
| 其他 | — | 220,000 |
| | <u>641,247</u> | <u>20,818,931</u> |

(52) 現金流量表補充資料

(a) 現金流量表補充資料

將淨利潤調節為經營活動現金流量

| | 2012年度 | 2011年度 |
|------------------------|----------------------|----------------------|
| 淨利潤 | 1,844,762,245 | 1,797,614,559 |
| 加：資產減值準備 | 1,004,586 | 17,028,876 |
| 固定資產及投資性房地產折舊 | 685,084,760 | 570,888,585 |
| 無形資產攤銷 | 154,062,620 | 122,763,515 |
| 長期待攤費用攤銷 | 4,689,792 | 4,157,627 |
| 處置固定資產、無形資產和其他長期資產的淨損失 | 26,272,320 | 115,941,335 |
| 財務費用 | (169,421,184) | 29,916,596 |
| 投資收益 | (14,962,001) | (4,261,371) |
| 遞延所得稅資產增加 | (92,885,024) | (59,963,128) |
| 遞延所得稅負債減少 | (30,996,363) | (19,528,089) |
| 存貨的減少／(增加) | 359,296,653 | (594,262,843) |
| 經營性應收項目的減少／(增加) | 150,256,806 | (313,840,578) |
| 經營性應付項目的增加 | 186,431,564 | 205,853,938 |
| 經營活動產生的現金流量淨額 | <u>3,103,596,774</u> | <u>1,872,309,022</u> |

財務報表附註

2012年度

(除特別註明外，金額單位為人民幣元)

五 合併財務報表項目附註(續)

(52) 現金流量表補充資料(續)

(a) 現金流量表補充資料(續)

現金及現金等價物淨變動情況

| | 2012年度 | 2011年度 |
|-------------------|-----------------|-----------------|
| 現金及現金等價物的年末餘額(c) | 6,269,184,262 | 5,550,147,726 |
| 減：現金的年初餘額 | (5,550,147,726) | (7,562,805,978) |
| 現金及現金等價物淨增加／(減少)額 | 719,036,536 | (2,012,658,252) |

(b) 取得子公司

| | 2012年度 | 2011年度 |
|--------------|--------|---------------|
| 取得子公司的價格 | — | 1,940,866,697 |
| 取得子公司支付的現金 | — | 1,940,866,697 |
| 減：子公司持有的現金 | — | (172,148,737) |
| 取得子公司支付的現金淨額 | — | 1,768,717,960 |

取得子公司的淨資產

| | 2012年度 | 2011年度 |
|-------|--------|---------------|
| 流動資產 | — | 425,944,409 |
| 非流動資產 | — | 1,260,087,741 |
| 流動負債 | — | (487,751,383) |
| 非流動負債 | — | (201,607,266) |
| | — | 996,673,501 |

(c) 現金及現金等價物

| | 2012年 12月31日 | 2011年 12月31日 |
|--------------|-----------------|-----------------|
| 現金(附註五(1)) | 6,269,184,262 | 5,550,147,726 |
| 其中：庫存現金 | 453,100 | 655,920 |
| 可隨時用於支付的銀行存款 | 6,268,731,162 | 5,549,491,806 |
| 年末現金及現金等價物餘額 | 6,269,184,262 | 5,550,147,726 |

財務報表附註

2012年度

(除特別註明外，金額單位為人民幣元)

六 分部信息

因本集團的主要業務為生產和銷售啤酒，本集團的報告分部是在不同地區經營的業務單元。由於各地區需要不同的市場戰略，本集團分別獨立管理各個報告分部的生產經營活動，分別評價其經營成果，以決定向其配置資源並評價其業績。

本集團之子公司財務公司主要業務為對成員單位辦理理財和代理收付等金融業務。由於業務特徵不相似，本集團獨立管理財務公司的經營活動，單獨評價其經營成果，以決定向其配置資源並評價其業績。

本集團有以下幾個報告分部：

- 山東地區分部，負責在山東及周邊地區生產並銷售啤酒
- 華南地區分部，負責在華南地區生產並銷售啤酒
- 華北地區分部，負責在華北地區生產並銷售啤酒
- 華東地區分部，負責在華東地區生產並銷售啤酒
- 東南地區分部，負責在東南地區生產並銷售啤酒
- 港澳及其他海外地區，負責在港澳及其他海外地區銷售啤酒
- 財務公司，負責成員單位辦理理財和交易款項收付等金融業務

分部間轉移價格按雙方協議價作為定價基礎。

資產根據分部的經營以及資產的所在位置進行分配，負債根據分部的經營進行分配，間接歸屬於各分部的費用按照收入比例在分部之間進行分配。

(a) 2012年度及2012年12月31日分部信息列示如下：

| | 山東地區 | 華南地區 | 華北地區 | 華東地區 | 東南地區 | 港澳及其他 海外地區 | 財務公司 | 未分配金額 | 分部間抵銷 | 合計 |
|-------------------------|-----------------|-----------------|---------------|---------------|---------------|---------------|---------------|---------------|-----------------|-----------------|
| 對外交易收入 | 12,920,137,680 | 4,979,642,715 | 3,659,697,194 | 2,016,091,565 | 1,772,259,935 | 433,705,807 | 9,081 | — | — | 25,781,543,977 |
| 分部間交易收入 | 1,760,806,680 | 208,717,064 | 1,008,896,206 | 239,948,440 | 25,410,942 | 51,213,978 | 11,713,753 | — | (3,306,707,063) | — |
| 銷售費用 | (2,596,997,248) | (1,073,180,516) | (371,841,430) | (381,454,497) | (404,366,724) | (102,854,566) | (170,637) | — | — | (4,930,865,618) |
| 利息收入 | 16,304,385 | 10,555,808 | 42,747,075 | 4,387,087 | 3,568,043 | 423,653 | 275,943,839 | 60,282,068 | (114,939,090) | 299,272,868 |
| 利息費用 | 56,407,279 | (9,668,042) | (40,019,687) | (13,412,047) | — | (14,040,813) | (114,939,090) | (83,365,846) | 114,939,090 | (104,099,156) |
| 對聯營和合營企業的 投資收益 | — | — | — | — | — | — | — | 14,844,764 | — | 14,844,764 |
| 資產減值損失 | 9,477,775 | (5,737,731) | (2,391,306) | (1,268,837) | (308,177) | (776,310) | — | — | — | (1,004,586) |
| 折舊費和攤銷費 | (343,186,060) | (239,738,011) | (137,409,508) | (76,808,399) | (5,898,460) | (2,428,047) | (679,792) | (37,688,895) | — | (843,837,172) |
| 利潤總額 | 1,738,414,872 | 399,270,775 | 357,948,017 | (128,044,774) | 122,718,337 | 44,911,618 | 163,759,118 | (195,555,358) | (19,266,372) | 2,484,156,233 |
| 所得稅費用 | (364,483,732) | (126,393,844) | (65,585,022) | (12,061,257) | (22,516,365) | (21,575,061) | (39,306,278) | — | 12,527,571 | (639,393,988) |
| 淨利潤 | 1,373,931,140 | 272,876,931 | 292,362,995 | (140,106,031) | 100,201,972 | 23,336,557 | 124,452,840 | (195,555,358) | (6,738,801) | 1,844,762,245 |
| 資產總額 | 8,588,271,267 | 4,531,165,568 | 3,981,695,082 | 1,826,865,079 | 1,242,179,374 | 403,180,121 | 5,944,344,971 | 3,941,284,015 | (6,797,879,892) | 23,661,105,585 |
| 負債總額 | 3,804,176,331 | 2,009,918,722 | 2,520,683,669 | 1,196,999,247 | 571,101,202 | 456,614,295 | 5,493,293,931 | 1,743,173,112 | (6,918,285,830) | 10,877,674,679 |
| 對聯營企業和合營企業的 長期股權投資 | — | — | — | — | — | — | — | 162,568,290 | — | 162,568,290 |
| 長期股權投資以外的其他 非流動資產增加額 | 625,457,944 | 578,133,486 | 427,909,640 | 415,244,652 | 148,997,696 | 1,092,498 | 1,631,409 | 68,240,427 | — | 2,266,707,752 |

財務報表附註

2012年度

(除特別註明外，金額單位為人民幣元)

六 分部信息(續)

(b) 2011年度及2011年12月31日分部信息列示如下：

| | 山東地區 | 華南地區 | 華北地區 | 華東地區 | 東南地區 | 港澳及其他 海外地區 | 財務公司 | 未分配金額 | 分部間抵銷 | 合計 |
|-------------------------|-----------------|---------------|---------------|---------------|---------------|---------------|---------------|---------------|-----------------|-----------------|
| 對外交易收入 | 11,443,959,513 | 4,514,961,587 | 3,398,912,070 | 1,686,848,799 | 1,653,806,999 | 459,565,362 | — | — | — | 23,158,054,330 |
| 分部間交易收入 | 1,610,561,236 | 207,400,527 | 607,895,602 | 146,371,426 | 54,403,621 | 143,569,079 | 242,820 | — | (2,770,444,311) | — |
| 銷售費用 | (2,436,278,274) | (867,251,711) | (329,064,565) | (332,317,703) | (342,195,131) | (111,862,534) | — | — | 4,303,631 | (4,414,666,287) |
| 利息收入 | 13,066,089 | 8,801,052 | 20,806,873 | 3,562,726 | 1,539,583 | 3,871 | 61,399,903 | 56,179,842 | (18,142,597) | 147,217,342 |
| 利息費用 | (1,283,443) | (7,651,831) | (29,866,996) | (7,692,668) | — | (8,051,393) | (18,142,597) | (82,046,459) | 57,857,607 | (96,877,780) |
| 對聯營和合營企業的 投資收益 | — | — | — | — | — | — | — | 4,499,264 | — | 4,499,264 |
| 資產減值損失 | (1,025,118) | (2,371,092) | (7,037,478) | (2,986,384) | (3,610,493) | 1,689 | — | — | — | (17,028,876) |
| 折舊費和攤銷費 | (283,248,015) | (167,575,727) | (114,889,611) | (68,455,228) | (24,779,080) | (2,477,969) | (204,464) | (36,179,633) | — | (697,809,727) |
| 利潤總額 | 1,611,315,349 | 617,503,727 | 342,076,634 | (129,862,277) | 102,724,362 | 88,536,806 | 41,681,562 | (210,893,518) | (8,170,081) | 2,454,912,564 |
| 所得稅費用 | (351,555,679) | (154,941,899) | (88,204,787) | (9,463,465) | (24,782,982) | (17,649,586) | (10,699,607) | — | — | (657,298,005) |
| 淨利潤 | 1,259,759,670 | 462,561,828 | 253,871,847 | (139,325,742) | 77,941,380 | 70,887,220 | 30,981,955 | (210,893,518) | (8,170,081) | 1,797,614,559 |
| 資產總額 | 8,765,643,279 | 3,955,076,028 | 3,525,050,902 | 1,600,233,539 | 979,568,831 | 228,077,840 | 4,202,730,438 | 3,410,209,502 | (5,032,436,798) | 21,634,153,561 |
| 負債總額 | 3,641,192,298 | 1,902,404,312 | 2,375,098,247 | 819,138,477 | 587,552,569 | 427,021,138 | 3,871,748,484 | 1,732,364,428 | (4,999,300,959) | 10,357,218,994 |
| 對聯營企業和合營企業的 長期股權投資 | — | — | — | — | — | — | — | 150,656,550 | — | 150,656,550 |
| 長期股權投資以外的其他 非流動資產增加額 | 1,888,033,290 | 905,554,202 | 409,062,244 | 331,629,069 | 323,843,150 | 11,535,588 | 3,892,268 | 156,907,978 | (15,644,900) | 4,014,812,889 |

本集團在國內及其他國家和地區的對外交易收入總額，以及本集團位於國內及其他國家和地區的除金融資產及遞延所得稅資產之外的非流動資產總額列示如下：

| 對外交易收入 | 2012年度 | 2011年度 |
|---------|-----------------------|-----------------|
| 中國大陸地區 | 25,205,377,883 | 22,559,150,988 |
| 中國香港及澳門 | 241,466,676 | 257,940,191 |
| 其他海外地區 | 334,699,418 | 340,963,151 |
| | 25,781,543,977 | 23,158,054,330 |
| 非流動資產總額 | 2012年 12月31日 | 2011年 12月31日 |
| 中國大陸地區 | 13,022,100,574 | 11,646,437,298 |
| 中國香港及澳門 | 11,522,100 | 11,899,357 |
| | 13,033,622,674 | 11,658,336,655 |

財務報表附註

2012年度

(除特別註明外，金額單位為人民幣元)

七 關聯方關係及其交易

(1) 子公司情況

子公司的基本情況及相關信息見附註四(1)。

(2) 合營企業和聯營企業情況

| | 企業類型 | 註冊地 | 法人代表 | 業務性質 | 註冊資本 | 持股比例 | 表決權比例 | 組織機構代碼 |
|--------|--------|------|------|--------------|----------------|------|-------|------------|
| 合營企業一 | | | | | | | | |
| 設備製造公司 | 中外合作企業 | 中國青島 | 松澤英夫 | 設備及配件製造安裝 | 美元350,000 | 50% | 50% | 71375865-5 |
| 聯營企業一 | | | | | | | | |
| 煙啤朝日公司 | 有限責任公司 | 中國煙臺 | 山崎史雄 | 生產及銷售啤酒、葡萄酒等 | 人民幣218,804,435 | 39% | 39% | 61341620-1 |
| 招商物流公司 | 有限責任公司 | 中國青島 | 李雅生 | 物流服務與管理 | 人民幣20,000,000 | 30% | 30% | 73353404-2 |
| 遼寧沈青公司 | 有限責任公司 | 中國遼寧 | 王志 | 國內啤酒銷售 | 人民幣2,000,000 | 30% | 30% | 74275001-1 |
| 歐洲公司 | 股份有限公司 | 法國 | 不適用 | 啤酒進出口銷售 | 歐元152,449 | 40% | 40% | 不適用 |

(3) 其他關聯方情況

| | 與本集團的關係 | 組織機構代碼 |
|-------------------------------|----------|------------|
| 青啤集團公司 | 主要股東 | 26462834-4 |
| 朝日啤酒 | 主要股東 | 不適用 |
| 朝日啤酒(上海)產品服務有限公司(「朝啤上海服務」)(i) | 朝日啤酒之子公司 | 60741668-6 |
| 北京朝日啤酒有限公司(「北京朝日啤酒」) | 朝日啤酒之子公司 | 60000772-4 |
| 朝日投資公司 | 朝日啤酒之子公司 | 71092096-0 |

(i) 朝啤上海服務已經於2011年度註銷，自註銷之日起不再為本集團的關聯方。

(4) 關聯交易

(a) 購銷商品和接受勞務

採購商品、接受勞務：

| 關聯方 | 關聯方交易內容 | 關聯交易定價方式及決策程序 | 2012年度 | | 2011年度 | |
|--------|----------------|---------------|-------------|------------|-------------|------------|
| | | | 金額 | 佔同類交易金額的比例 | 金額 | 佔同類交易金額的比例 |
| 煙啤朝日公司 | 採購啤酒 | 雙方協議定價及董事會批准 | 605,842,449 | 3.88% | 528,352,495 | 3.62% |
| 招商物流公司 | 接受物流勞務(包括代墊款項) | 雙方協議定價及董事會批准 | 250,914,772 | 25.49% | 320,257,289 | 33.82% |
| 設備製造公司 | 接受設備及安裝勞務 | 雙方協議定價及董事會批准 | — | — | 14,432,138 | 1.02% |
| 北京朝日啤酒 | 採購啤酒 | 雙方協議定價及董事會批准 | — | — | 40,663,031 | 0.28% |

財務報表附註

2012年度

(除特別註明外，金額單位為人民幣元)

七 關聯方關係及其交易(續)

(4) 關聯交易(續)

(a) 購銷商品和接受勞務(續)

銷售商品及材料：

| 關聯方 | 關聯方交易內容 | 關聯交易定價方式及決策程序 | 2012年度 | | 2011年度 | |
|--------|---------|---------------|-------------|------------|-------------|------------|
| | | | 金額 | 佔同類交易金額的比例 | 金額 | 佔同類交易金額的比例 |
| 遼寧沈青公司 | 銷售啤酒 | 雙方協議定價及董事會批准 | 310,101,074 | 1.22% | 310,456,505 | 1.36% |
| 歐洲公司 | 銷售啤酒 | 雙方協議定價及董事會批准 | 54,489,371 | 0.22% | 58,881,936 | 0.26% |
| 朝日啤酒 | 銷售啤酒 | 雙方協議定價及董事會批准 | 40,838,726 | 0.16% | 51,660,772 | 0.23% |
| 朝日投資公司 | 銷售啤酒 | 雙方協議定價及董事會批准 | 9,825,306 | 0.04% | 14,459,701 | 0.06% |
| 北京朝日啤酒 | 銷售材料 | 雙方協議定價及董事會批准 | — | — | 1,944,444 | 0.01% |
| 朝啤上海服務 | 銷售啤酒 | 雙方協議定價及董事會批准 | — | — | 594,978 | 0.01% |

(b) 接受資金

| | 2012年度 | 2011年度 |
|--------|------------|------------|
| 青啤集團公司 | 62,000,000 | 62,000,000 |

(c) 償還資金

| | 2012年度 | 2011年度 |
|--------|------------|------------|
| 青啤集團公司 | 62,000,000 | 67,000,000 |

(d) 吸收存款

| | 2012年度 | 2011年度 |
|--------|-------------|-----------|
| 煙啤朝日公司 | 576,071,877 | 1,501,649 |

(e) 支付利息

| | 2012年度 | 2011年度 |
|--------|-----------|-----------|
| 青啤集團公司 | 4,347,653 | 4,218,000 |
| 煙啤朝日公司 | 119,035 | — |
| | 4,466,688 | 4,218,000 |

(f) 收取手續費

| | 2012年度 | 2011年度 |
|--------|--------|--------|
| 煙啤朝日公司 | 7,298 | — |

財務報表附註

2012年度

(除特別註明外，金額單位為人民幣元)

七 關聯方關係及其交易(續)

(4) 關聯交易(續)

(g) 購買少數股東權益

本年度本公司之子公司松江公司以400萬元對價向青啤集團公司購買揚州公司25%股權，具體參見附註四(4)(v)。

(h) 關鍵管理人員薪酬

| | 2012年度 | 2011年度 |
|----------|------------|------------|
| 關鍵管理人員薪酬 | 19,147,245 | 16,721,083 |

(i) 董事、監事及執行總裁薪酬

2012年度每位董事、監事及執行總裁的薪酬如下：

| 姓名 | 酬金 | 工資及補貼 | 社保及公積金 | 合計 |
|--------------|---------|-----------|---------|-----------|
| 董事： | | | | |
| 金志國(i) | — | 689,028 | 21,758 | 710,786 |
| 孫明波(ii) | — | 1,715,996 | 44,463 | 1,760,459 |
| 王帆 | — | 1,364,076 | 44,463 | 1,408,539 |
| 姜宏 | — | 1,067,436 | 44,463 | 1,111,899 |
| 孫玉國 | — | 967,436 | 44,463 | 1,011,899 |
| 王學政 | 100,000 | — | — | 100,000 |
| 趙昌文 | 100,000 | — | — | 100,000 |
| 吳曉波 | 100,000 | — | — | 100,000 |
| 馬海濤 | 100,000 | — | — | 100,000 |
| 執行總裁： | | | | |
| 黃克興(iii) | — | 729,128 | 22,706 | 751,834 |
| 監事： | | | | |
| 段家駿(iv) | 50,000 | — | — | 50,000 |
| 杜常功(v) | 50,000 | — | — | 50,000 |
| 楊偉程 | 60,000 | — | — | 60,000 |
| 李燕 | 60,000 | — | — | 60,000 |
| 薛超山 | — | 338,835 | 44,463 | 383,298 |
| 孫麗紅 | — | 246,760 | 44,463 | 291,223 |
| 邢軍 | — | 203,040 | 44,463 | 247,503 |
| | 620,000 | 7,321,735 | 355,705 | 8,297,440 |

- (i) 於2012年6月28日辭去董事職位。
- (ii) 於2012年6月28日辭去執行總裁，任命董事長職位。
- (iii) 於2012年6月28日任命執行總裁。
- (iv) 於2012年6月27日任命監事職位。
- (v) 於2012年6月27日辭去監事職位。

財務報表附註

2012年度

(除特別註明外，金額單位為人民幣元)

七 關聯方關係及其交易(續)

(4) 關聯交易(續)

(i) 董事、監事及執行總裁薪酬(續)

2011年度每位董事、監事及執行總裁的薪酬如下：

| 姓名 | 酬金 | 工資及補貼 | 社保及公積金 | 合計 |
|------------|----------------|------------------|----------------|------------------|
| 董事： | | | | |
| 金志國 | — | 1,976,256 | 40,401 | 2,016,657 |
| 孫明波(執行總裁) | — | 1,543,776 | 40,401 | 1,584,177 |
| 王帆 | — | 1,117,136 | 40,401 | 1,157,537 |
| 姜宏 | — | 897,136 | 40,401 | 937,537 |
| 孫玉國 | — | 887,536 | 40,401 | 927,937 |
| 劉英弟 | — | 777,536 | 40,401 | 817,937 |
| 山崎史雄 | 30,000 | — | — | 30,000 |
| 王學政 | 50,000 | — | — | 50,000 |
| 趙昌文 | 50,000 | — | — | 50,000 |
| 吳曉波 | 50,000 | — | — | 50,000 |
| 馬海濤 | 50,000 | — | — | 50,000 |
| 唐駿 | 30,000 | — | — | 30,000 |
| 付洋 | 40,000 | — | — | 40,000 |
| 李燕 | 40,000 | — | — | 40,000 |
| 潘昭國 | 40,000 | — | — | 40,000 |
| 王樹文 | 40,000 | — | — | 40,000 |
| 監事： | | | | |
| 杜常功 | 90,000 | — | — | 90,000 |
| 楊偉程 | 30,000 | — | — | 30,000 |
| 李燕 | 70,000 | — | — | 70,000 |
| 薛超山 | — | 445,900 | 40,401 | 486,301 |
| 孫麗紅 | — | 311,756 | 40,401 | 352,157 |
| 邢軍 | — | 53,868 | 20,557 | 74,425 |
| 曹向東 | — | 83,100 | 16,536 | 99,636 |
| 劉清遠 | 20,000 | — | — | 20,000 |
| 鐘明山 | 20,000 | — | — | 20,000 |
| | <u>650,000</u> | <u>8,094,000</u> | <u>360,301</u> | <u>9,104,301</u> |

薪酬最高的前五位

2012年度本集團薪酬最高的前五位中包括2位董事(2011年度：3位董事)，其薪酬已反映在上表中；其他3位(2011年度：2位)的薪酬合計金額列示如下：

| | 2012年度 | 2011年度 |
|--------|------------------|------------------|
| 工資收入合計 | <u>4,787,660</u> | 2,474,279 |
| 社保及公積金 | <u>133,389</u> | 80,802 |
| | <u>4,921,049</u> | <u>2,555,081</u> |

財務報表附註

2012年度

(除特別註明外，金額單位為人民幣元)

七 關聯方關係及其交易(續)

(4) 關聯交易(續)

(i) 董事、監事及執行總裁薪酬(續)

薪酬最高的前五位(續)

| | 人數 | |
|--|--------|--------|
| | 2012年度 | 2011年度 |
| 薪酬範圍： | | |
| 港幣 1,500,000 元 - 2,000,000 元 (折合人民幣 1,200,000 元 - 1,600,000 元) | 2 | 2 |
| 港幣 2,500,000 元 - 3,000,000 元 (折合人民幣 2,000,000 元 - 2,400,000 元) | 1 | 0 |

(5) 關聯方應收、應付款項餘額

應收關聯方款項：

| | 2012年12月31日 | | 2011年12月31日 | |
|-------------------|-------------------|---------------------|-------------------|---------------------|
| | 賬面餘額 | 壞賬準備 | 賬面餘額 | 壞賬準備 |
| 應收賬款(附註五(3)) | | | | |
| 青啤廣州總經銷 | 18,859,690 | (18,859,690) | 18,859,690 | (18,859,690) |
| 青啤北京銷售 | 11,245,784 | (11,245,784) | 11,245,784 | (11,245,784) |
| 歐洲公司 | 10,475,314 | — | 12,336,949 | — |
| 朝日啤酒 | 1,703,799 | — | 7,778,782 | — |
| 朝日投資公司 | 616,798 | — | 1,869,327 | — |
| | <u>42,901,385</u> | <u>(30,105,474)</u> | <u>52,090,532</u> | <u>(30,105,474)</u> |
| 其他非流動資產 — 預付設備採購款 | | | | |
| 設備製造公司 | 9,662,030 | — | — | — |

應付關聯方款項：

| | 2012年 12月31日 | 2011年 12月31日 |
|----------------|-------------------|-------------------|
| 應付賬款(附註五(23)) | | |
| 煙啤朝日公司 | 21,792,927 | 22,335,742 |
| 其他應付款(附註五(28)) | | |
| 招商物流公司 | 49,704,038 | 31,858,161 |
| 煙啤朝日公司 | 20,128,779 | 1,501,875 |
| 青啤集團公司 | — | 5,000,000 |
| | <u>69,832,817</u> | <u>38,360,036</u> |
| 預收賬款(附註五(24)) | | |
| 遼寧沈青公司 | 13,943,339 | 21,336,053 |
| 短期借款(附註五(21)) | | |
| 青啤集團公司 | 62,000,000 | 57,000,000 |

財務報表附註

2012年度

(除特別註明外，金額單位為人民幣元)

七 關聯方關係及其交易(續)

(6) 關聯方承諾

以下為本集團於資產負債表日，已簽約而尚不必在資產負債表上列示的與關聯方有關的承諾事項。

採購設備

| | 2012年 12月31日 | 2011年 12月31日 |
|--------|-----------------|-----------------|
| 設備製造公司 | 767,970 | — |

八 或有事項

如附註三(2)(i)所述，本集團仍有與以往年度有關的潛在所得稅風險事項尚未處理。本公司董事認為不能可靠估計其影響，因此，本財務報表中並未針對可能產生的以前年度所得稅差異提取準備。

九 承諾事項

(1) 資本性支出承諾事項

(a) 已簽約而尚不必在資產負債表上列示的資本性支出承諾

| | 2012年 12月31日 | 2011年 12月31日 |
|------------|-----------------|-----------------|
| 房屋建築物及機器設備 | 592,911,698 | 512,592,871 |

(b) 管理層已批准但尚未簽約的資本性支出承諾

| | 2012年 12月31日 | 2011年 12月31日 |
|-----------------|-----------------|-----------------|
| 房屋建築物、機器設備及無形資產 | 3,465,487,656 | 3,232,054,227 |

於資產負債表日，本集團之合營公司無已簽約而尚不必在資產負債表上列示或管理層已批准但尚未簽約的重大資本性支出和承諾。

(2) 經營租賃承諾事項

根據已簽訂的不可撤銷的經營性租賃合同，本集團未來最低應支付租金匯總如下：

| | 2012年 12月31日 | 2011年 12月31日 |
|------|-----------------|-----------------|
| 一年以內 | 6,125,104 | 8,606,296 |
| 一到二年 | 4,780,555 | 5,557,320 |
| 二到三年 | 2,520,000 | 3,388,226 |
| 三年以上 | 420,000 | — |
| | 13,845,659 | 17,551,842 |

財務報表附註

2012年度

(除特別註明外，金額單位為人民幣元)

九 承諾事項(續)

(3) 投資承諾事項

根據本公司與三得利(中國)投資有限公司(以下簡稱「三得利公司」)簽訂《事業合資公司框架協議》及《銷售合資公司框架協議》(「《框架協議》」)，約定雙方將各自在上海市及江蘇省的部分子公司的資產和業務重組整合到兩家合資公司，即事業合資公司及銷售合資公司。

事業合資公司以松江公司作為平臺公司，本公司通過股權轉讓、增資等內部重組方式將部分子公司股權注入松江公司，三得利公司通過以其部分子公司股權及現金向松江公司增資等方式以取得松江公司50%股權。

銷售合資公司將由本公司及三得利公司分別出資人民幣1,000萬元成立並分別持有50%股權，之後本公司與三得利公司將通過股權轉讓、資產及業務轉讓等方式將各自的部分與銷售啤酒業務有關的子公司分別注入銷售合資公司。

截至2012年12月31日，本公司根據《框架協議》的約定進行了內部重組(參見附註四(4))，合資公司的交易架構尚在商談中，具體的股權轉讓協議、增資協議等雙方尚未開始商討，此外，合資公司設立的審批申請程序也未開始，兩個合資公司能否設立仍存在較多不確定性。

本公司董事及管理層認為，考慮到合資公司設立的不確定性及《框架協議》中存在雙方協商一致可撤銷協議的條款，因此認為對於將因該交易喪失控制權的本公司的部分子公司資產在2012年12月31日不滿足持有待售資產確認的條件。

(4) 前期承諾履行情況

本集團2011年12月31日之資本性支出承諾、經營租賃承諾及投資承諾事項已按照之前承諾履行。

十 資產負債表日後事項

(1) 重要的資產負債表日後事項說明

| 項目 | 內容 | 對財務狀況和經營成果的影響數 | 無法估計影響數的原因 |
|--|-----------------|----------------------|------------|
| 償還應付款項 (附註五(23)(c)) (附註五(28)(c)) | 償還賬齡超過一年的大額應付款項 | 資產和負債同時減少14,706,151元 | 不適用 |
| 預收款項轉收入 (附註五(24)(c)) | 超過一年的預收款項轉為收入 | 負債減少及利潤總額增加439,308元 | 不適用 |

(2) 資產負債表日後利潤分配情況說明

| | 金額 |
|-----------------------------|-------------|
| 擬分配的股利(a) — 經審議批准宣告發放的股利 | 540,393,118 |

(a) 根據2013年3月27日董事會決議，董事會提議本公司向全體股東分配股利540,393,118元，未在本財務報表中確認為負債(附註五(37))。

財務報表附註

2012年度

(除特別註明外，金額單位為人民幣元)

十一 租賃

2012年度計入當期損益的經營租賃租金為90,514,035元(2011年度：86,319,665元)。

本集團通過融資租賃租入固定資產，未來應支付租金匯總如下：

| | 2012年 12月31日 | 2011年 12月31日 |
|------|-----------------|-----------------|
| 一年以內 | — | 641,247 |

於2012年12月31日，本集團無未確認的融資費用餘額(2011年12月31日未確認的融資費用餘額為：15,833元)。

十二 企業合併

見附註四(2)、(3)。

十三 金融工具及其風險

本集團的經營活動會面臨各種金融風險：市場風險(主要為外匯風險和利率風險)、信用風險及流動風險。本集團的整體風險管理計劃針對金融市場的不可預見性，力求減少對本集團財務業績的潛在不利影響。

(1) 市場風險

(a) 外匯風險

本集團的主要經營位於中國境內，主要業務以人民幣結算。本集團的外匯風險來自於使用外幣(主要源於港幣)進行的籌資活動及商業交易。由於外幣借款金額並不重大，且使用外幣進行結算的商業交易亦不重大，本公司董事認為本集團無重大外匯風險。本集團總部財務部門負責監控集團外幣交易和外幣資產及負債的規模，以最大程度降低面臨的外匯風險；為此，本集團可能會以簽署遠期外匯合約方式來達到規避外匯風險的目的。於2012年度及2011年度，本集團未簽署任何遠期外匯合約。

於2012年12月31日及2011年12月31日，本集團持有的外幣金融資產和外幣金融負債折算成人民幣的金額列示如下：

| | 2012年12月31日 | | |
|----------------------|--------------------|--------------------|--------------------|
| | 港幣項目 | 其他外幣項目 | 合計 |
| 外幣金融資產 — | | | |
| 貨幣資金(附註五(1)) | 190,649,752 | 90,823,451 | 281,473,203 |
| 應收賬款(附註五(3)(l)) | 32,061,183 | 36,448,949 | 68,510,132 |
| 其他應收款(附註五(4)(k)) | 1,202,897 | 208,109 | 1,411,006 |
| | <u>223,913,832</u> | <u>127,480,509</u> | <u>351,394,341</u> |
| 外幣金融負債 — | | | |
| 短期借款(附註五(21)) | 85,617,652 | — | 85,617,652 |
| 其他應付款(附註五(28)(d)) | 218,006 | 5,204,203 | 5,422,209 |
| 一年內到期的非流動負債(附註五(29)) | 81,090 | 1,705,191 | 1,786,281 |
| 長期借款(附註五(30)) | 445,913,910 | 6,571,693 | 452,485,603 |
| | <u>531,830,658</u> | <u>13,481,087</u> | <u>545,311,745</u> |

財務報表附註

2012年度

(除特別註明外，金額單位為人民幣元)

十三 金融工具及其風險(續)

(1) 市場風險(續)

(a) 外匯風險(續)

| | 2011年12月31日 | | 合計 |
|----------------------|--------------------|-------------------|--------------------|
| | 港幣項目 | 其他外幣項目 | |
| 外幣金融資產 — | | | |
| 貨幣資金(附註五(1)) | 20,883,849 | 43,594,381 | 64,478,230 |
| 應收賬款(附註五(3)(l)) | 30,016,689 | 43,155,721 | 73,172,410 |
| 其他應收款(附註五(4)(k)) | 900,619 | 169,846 | 1,070,465 |
| | <u>51,801,157</u> | <u>86,919,948</u> | <u>138,721,105</u> |
| 外幣金融負債 — | | | |
| 短期借款(附註五(21)) | 103,696,637 | — | 103,696,637 |
| 應付賬款(附註五(23)(d)) | — | 137,350 | 137,350 |
| 其他應付款(附註五(28)(d)) | 588,040 | 3,909,060 | 4,497,100 |
| 一年內到期的非流動負債(附註五(29)) | — | 1,690,220 | 1,690,220 |
| 長期借款(附註五(30)) | 445,885,000 | 8,231,834 | 454,116,834 |
| | <u>550,169,677</u> | <u>13,968,464</u> | <u>564,138,141</u> |

於2012年12月31日，對於本集團各類港幣金融資產和港幣金融負債，如果人民幣對港幣升值或貶值10%，其他因素保持不變，則本集團將增加或減少淨利潤約23,094,000元(2011年12月31日：約37,378,000元)。

(b) 利率風險

本集團的利率風險產生於銀行借款及應付債券等帶息債務。浮動利率的金融負債使本集團面臨現金流量利率風險，固定利率的金融負債使本集團面臨公允價值利率風險。本集團根據當時的市場環境來決定固定利率及浮動利率合同的相對比例。於2012年12月31日，本集團的帶息債務主要為以人民幣和港幣計價的浮動利率借款合同，金額合計為531,612,652元(2011年12月31日：551,581,637元)，及以人民幣計價的固定利率合同，金額為1,471,316,153元(2011年12月31日：1,391,692,717元)。

本集團總部財務部門持續監控集團利率水平。利率上升會增加新增帶息債務的成本以及本集團尚未付清的以浮動利率計息的帶息債務的利息支出，並對本集團的財務業績產生重大的不利影響，管理層會依據最新的市場狀況及時做出調整。本公司董事認為未來利率變化不會對本集團的經營業績造成重大不利影響。

2012年度，如果以浮動利率計算的借款利率上升或下降50個基點，而其他因素保持不變，本集團的淨利潤會減少或增加約1,836,000元(2011年度：約1,382,000元)。

(c) 價格風險

本集團的價格風險主要產生於啤酒生產所用主要原材料價格的波動，原材料價格上升會對本集團的財務業績產生不利影響。本集團材料採購部門持續分析和監控主要原材料的價格波動趨勢，並考慮通過與主要供應商簽訂較長期限採購合同的方式確保主要原材料價格不會產生重大波動。本公司董事認為未來主要原材料價格的變化不會對本集團的經營業績造成重大不利影響。

財務報表附註

2012年度

(除特別註明外，金額單位為人民幣元)

十三 金融工具及其風險(續)

(2) 信用風險

本集團對信用風險按組合分類進行管理。信用風險主要產生於銀行存款、應收賬款、其他應收款和應收票據等。

本集團銀行存款主要存放於國有銀行和其它大中型上市銀行，本集團認為其不存在重大的信用風險，不會產生因對方單位違約而導致的任何重大損失。本集團銷售主要通過預收款方式或銀行承兌匯票進行結算，因而貿易客戶不存在重大的信用風險。

本集團管理層不認為會因以上各方的不履約行為而造成任何重大損失。

(3) 流動性風險

本集團內各子公司負責其自身的現金流量預測。總部財務部門在匯總各子公司現金流量預測的基礎上，在集團層面持續監控短期和長期的資金需求，以確保維持充裕的現金儲備；同時持續監控是否符合借款協議的規定，從主要金融機構獲得提供足夠備用資金的承諾，以滿足短期和長期的資金需求。

於資產負債表日，本集團各項金融資產及金融負債以未折現的合同現金流量按到期日列示如下：

| | 2012年12月31日 | | | | 合計 |
|-------------|----------------------|----------------------|------------------|------------------|----------------------|
| | 一年以內 | 一到二年 | 二到五年 | 五年以上 | |
| 金融資產 — | | | | | |
| 貨幣資金 | 7,118,248,041 | — | — | — | 7,118,248,041 |
| 應收票據 | 61,800,000 | — | — | — | 61,800,000 |
| 應收賬款 — 原值 | 312,427,165 | — | — | — | 312,427,165 |
| 應收利息 | 63,996,403 | — | — | — | 63,996,403 |
| 其他應收款 — 原值 | 172,988,274 | — | — | — | 172,988,274 |
| | <u>7,729,459,883</u> | — | — | — | <u>7,729,459,883</u> |
| 金融負債 — | | | | | |
| 短期借款 | 149,650,966 | — | — | — | 149,650,966 |
| 應付票據 | 81,883,234 | — | — | — | 81,883,234 |
| 應付賬款 | 1,993,401,689 | — | — | — | 1,993,401,689 |
| 應付利息 | 1,735,072 | — | — | — | 1,735,072 |
| 應付股利 | 1,101,571 | — | — | — | 1,101,571 |
| 其他應付款 | 3,213,582,340 | — | — | — | 3,213,582,340 |
| 一年內到期的非流動負債 | 2,788,835 | — | — | — | 2,788,835 |
| 長期借款 | 14,046,288 | 461,721,036 | 3,265,534 | 1,545,320 | 480,578,178 |
| 應付債券 | 12,000,000 | 1,512,000,000 | — | — | 1,524,000,000 |
| | <u>5,470,189,995</u> | <u>1,973,721,036</u> | <u>3,265,534</u> | <u>1,545,320</u> | <u>7,448,721,885</u> |

財務報表附註

2012年度

(除特別註明外，金額單位為人民幣元)

十三 金融工具及其風險(續)

(3) 流動性風險(續)

| | 2011年12月31日 | | | | 合計 |
|-------------|----------------------|-------------------|----------------------|------------------|----------------------|
| | 一年以內 | 一到二年 | 二到五年 | 五年以上 | |
| 金融資產 — | | | | | |
| 貨幣資金 | 6,107,611,258 | — | — | — | 6,107,611,258 |
| 應收票據 | 98,350,000 | — | — | — | 98,350,000 |
| 應收賬款 — 原值 | 325,048,799 | — | — | — | 325,048,799 |
| 其他應收款 — 原值 | 207,782,549 | — | — | — | 207,782,549 |
| | <u>6,738,792,606</u> | <u>—</u> | <u>—</u> | <u>—</u> | <u>6,738,792,606</u> |
| 金融負債 — | | | | | |
| 短期借款 | 164,919,713 | — | — | — | 164,919,713 |
| 應付票據 | 83,893,730 | — | — | — | 83,893,730 |
| 應付賬款 | 1,662,021,869 | — | — | — | 1,662,021,869 |
| 應付利息 | 2,458,418 | — | — | — | 2,458,418 |
| 應付股利 | 761,458 | — | — | — | 761,458 |
| 其他應付款 | 3,164,401,766 | — | — | — | 3,164,401,766 |
| 一年內到期的非流動負債 | 2,331,467 | — | — | — | 2,331,467 |
| 長期借款 | 13,109,019 | 14,923,334 | 456,875,905 | 1,978,740 | 486,886,998 |
| 應付債券 | 12,000,000 | 12,000,000 | 1,512,000,000 | — | 1,536,000,000 |
| 長期應付款 | — | 1,000,000 | — | — | 1,000,000 |
| | <u>5,105,897,440</u> | <u>27,923,334</u> | <u>1,968,875,905</u> | <u>1,978,740</u> | <u>7,104,675,419</u> |

銀行借款及應付債券償還期分析如下：

| | 2012年12月31日 | | 2011年12月31日 | |
|-----------------|---------------------------|-----------------------------|--------------------|----------------------|
| | 銀行借款 | 應付債券 | 銀行借款 | 應付債券 |
| 最後一期還款日在五年之內的借款 | 598,140,113 | 1,500,000,000 | 614,335,432 | 1,500,000,000 |
| 最後一期還款日為五年之後的借款 | 3,749,423 | — | 4,168,259 | — |
| | <u>601,889,536</u> | <u>1,500,000,000</u> | <u>618,503,691</u> | <u>1,500,000,000</u> |

財務報表附註

2012年度

(除特別註明外，金額單位為人民幣元)

十三 金融工具及其風險(續)

(4) 公允價值

(a) 不以公允價值計量的金融工具

不以公允價值計量的金融資產和負債主要包括：應收款項、短期借款、應付款項、長期借款、應付債券和長期應付款。

除下述金融負債外，其他不以公允價值計量的金融資產和負債的賬面價值與公允價值相差很小。

| | 2012年12月31日 | | 2011年12月31日 | |
|-------------|----------------------|----------------------|----------------------|----------------------|
| | 賬面價值 | 公允價值 | 賬面價值 | 公允價值 |
| 金融負債 — 應付債券 | <u>1,409,316,153</u> | <u>1,391,612,879</u> | <u>1,334,692,717</u> | <u>1,312,899,991</u> |

長期借款、長期應付款以及應付債券，以合同規定的未來現金流量按照市場上具有可比信用等級並在相同條件下提供幾乎相同現金流量的利率進行折現後的現值確定其公允價值。

(b) 於2012年12月31日，本集團無以公允價值計量的金融工具(2011年12月31日：無)。

十四 外幣金融資產和外幣金融負債

| | 2011年 12月31日 | 本年度公允價值 變動損益 | 計入權益的累計 公允價值變動 | 本年度計提 的減值 | 2012年 12月31日 |
|--------------------------|--------------------|-----------------|-------------------|--------------|--------------------|
| 金融資產 — | | | | | |
| 貨幣資金(附註五(1)) | 64,478,230 | — | — | — | <u>281,473,203</u> |
| 應收賬款(附註五(3)(l)) | 73,172,410 | — | — | — | <u>68,510,132</u> |
| 其他應收款(附註五(4)(k)) | <u>1,070,465</u> | — | — | — | <u>1,411,006</u> |
| 金融資產小計 | <u>138,721,105</u> | — | — | — | <u>351,394,341</u> |
| 金融負債 — | | | | | |
| 短期借款(附註五(21)) | 103,696,637 | — | — | — | <u>85,617,652</u> |
| 應付賬款(附註五(23)(d)) | 137,350 | — | — | — | — |
| 其他應付款(附註五(28)(d)) | 4,497,100 | — | — | — | <u>5,422,209</u> |
| 一年內到期的非流動負債 (附註五(29)) | 1,690,220 | — | — | — | <u>1,786,281</u> |
| 長期借款(附註五(30)) | <u>454,116,834</u> | — | — | — | <u>452,485,603</u> |
| 金融負債小計 | <u>564,138,141</u> | — | — | — | <u>545,311,745</u> |

財務報表附註

2012年度

(除特別註明外，金額單位為人民幣元)

十五 公司財務報表附註

(1) 應收賬款

| | 2012年 12月31日 | 2011年 12月31日 |
|--------|---------------------|---------------------|
| 應收賬款 | 769,677,309 | 272,521,756 |
| 減：壞賬準備 | <u>(80,601,395)</u> | <u>(76,917,944)</u> |
| | <u>689,075,914</u> | <u>195,603,812</u> |

本公司大部分的國內銷售以預收款的方式交易，其餘銷售則以信用證或銀行承兌匯票支付或者附有30-150天的信用期。

(a) 應收賬款按其入賬日期的賬齡分析如下：

| | 2012年 12月31日 | 2011年 12月31日 |
|--------|--------------------|--------------------|
| 六個月以內 | 677,617,981 | 189,837,888 |
| 六個月到一年 | 5,764,278 | 491,906 |
| 一到二年 | 2,371,448 | 1,338,150 |
| 二到三年 | — | 9,266 |
| 三年以上 | <u>83,923,602</u> | <u>80,844,546</u> |
| | <u>769,677,309</u> | <u>272,521,756</u> |

(b) 應收賬款按類別分析如下：

| | 2012年12月31日 | | | | 2011年12月31日 | | | |
|---------------------|--------------------|-------------|---------------------|---------------|--------------------|-------------|---------------------|---------------|
| | 賬面餘額 | | 壞賬準備 | | 賬面餘額 | | 壞賬準備 | |
| | 金額 | 估總額 比例 | 金額 | 計提比例 | 金額 | 估總額 比例 | 金額 | 計提比例 |
| 單項金額重大並單獨 計提壞賬準備 | 30,105,474 | 3.91% | (30,105,474) | 100% | 30,105,474 | 11.05% | (30,105,474) | 100% |
| 按組合計提壞賬準備 | | | | | | | | |
| 組合B | 659,820,172 | 85.73% | — | — | 158,029,438 | 57.99% | — | — |
| 組合C | 79,751,663 | 10.36% | (50,495,921) | 63.32% | 84,386,844 | 30.96% | (46,812,470) | 55.47% |
| | <u>769,677,309</u> | <u>100%</u> | <u>(80,601,395)</u> | <u>10.47%</u> | <u>272,521,756</u> | <u>100%</u> | <u>(76,917,944)</u> | <u>28.22%</u> |

(c) 於2012年12月31日，單項金額重大並單獨計提壞賬準備的應收賬款分析如下：

| | 賬面餘額 | 壞賬準備 | 計提比例 | 理由 |
|---------|-------------------|---------------------|------|-----------|
| 青啤廣州總經銷 | 18,859,690 | (18,859,690) | 100% | 附註五(3)(c) |
| 青啤北京銷售 | 11,245,784 | (11,245,784) | 100% | 附註五(3)(c) |
| | <u>30,105,474</u> | <u>(30,105,474)</u> | 100% | |

財務報表附註

2012年度

(除特別註明外，金額單位為人民幣元)

十五 公司財務報表附註(續)

(1) 應收賬款(續)

(d) 按組合計提壞賬準備的應收賬款中，採用賬齡分析法的組合(組合C)分析如下：

| | 2012年12月31日 | | | | 2011年12月31日 | | | |
|--------|-------------------|-------------|---------------------|---------------|-------------------|-------------|---------------------|---------------|
| | 賬面餘額 | | 壞賬準備 | | 賬面餘額 | | 壞賬準備 | |
| | 金額 | 比例 | 金額 | 計提比例 | 金額 | 比例 | 金額 | 計提比例 |
| 六個月以內 | 28,490,227 | 35.72% | — | — | 37,509,429 | 44.45% | — | — |
| 六個月到一年 | 175,224 | 0.22% | (8,761) | 5% | 68,363 | 0.08% | (3,418) | 5% |
| 一到二年 | 1,198,104 | 1.50% | (599,052) | 50% | — | — | — | — |
| 二到三年 | — | — | — | — | — | — | — | — |
| 三年以上 | 49,888,108 | 62.56% | (49,888,108) | 100% | 46,809,052 | 55.47% | (46,809,052) | 100% |
| | <u>79,751,663</u> | <u>100%</u> | <u>(50,495,921)</u> | <u>63.32%</u> | <u>84,386,844</u> | <u>100%</u> | <u>(46,812,470)</u> | <u>55.47%</u> |

(e) 本公司無以前年度已全額計提壞賬準備，或計提壞賬準備的比例較大，但在本年度全額收回或轉回，或在本年度收回或轉回比例較大的應收賬款(2011年度：無)。

(f) 2012年度，本公司無實際核銷的應收賬款(2011年：本公司實際核銷應收賬款為800,063元)。

(g) 於2012年12月31日，應收賬款中無持有本公司5%(含5%)以上表決權股份的股東單位的欠款(2011年12月31日：無)。

(h) 於2012年12月31日，餘額前五名的應收賬款分析如下：

| | 與本公司關係 | 金額 | 年限 | 佔應收賬款 總額比例 |
|------|--------|--------------------|-------|---------------|
| 市北銷售 | 子公司 | 205,701,558 | 六個月以內 | 26.73% |
| 平度銷售 | 子公司 | 67,003,365 | 六個月以內 | 8.71% |
| 東南營銷 | 子公司 | 63,262,938 | 六個月以內 | 8.22% |
| 四方銷售 | 子公司 | 60,224,149 | 六個月以內 | 7.82% |
| 三水公司 | 子公司 | 30,779,357 | 六個月以內 | 4.00% |
| | | <u>426,971,367</u> | | <u>55.48%</u> |

財務報表附註

2012年度

(除特別註明外，金額單位為人民幣元)

十五 公司財務報表附註(續)

(1) 應收賬款(續)

(i) 應收關聯方的應收賬款分析如下：

| 與本公司關係 | 2012年12月31日 | | | 2011年12月31日 | | |
|--------------------------|--------------------|--------------------|---------------------|--------------------|--------------------|---------------------|
| | 金額 | 佔應收 賬款總額 的比例 | 壞賬準備 | 金額 | 佔應收 賬款總額 的比例 | 壞賬準備 |
| 子公司(組合B) | 659,820,172 | 85.73% | — | 158,029,438 | 57.99% | — |
| 市北銷售 | 205,701,558 | 26.73% | — | — | — | — |
| 平度銷售 | 67,003,365 | 8.71% | — | — | — | — |
| 東南營銷 | 63,262,938 | 8.22% | — | 30,846,402 | 11.32% | — |
| 四方銷售 | 60,224,149 | 7.82% | — | — | — | — |
| 三水公司 | 30,779,357 | 4.00% | — | — | — | — |
| 香港公司 | 25,998,305 | 3.38% | — | 24,499,003 | 8.99% | — |
| 北方銷售 | 20,264,663 | 2.63% | — | 22,730,595 | 8.34% | — |
| 南寧公司 | 17,222,624 | 2.24% | — | 5,800,972 | 2.13% | — |
| 興凱湖公司 | 12,112,849 | 1.57% | — | 4,407,424 | 1.62% | — |
| 新銀麥啤酒 | 11,411,915 | 1.48% | — | — | — | — |
| 揭陽公司 | 9,092,235 | 1.18% | — | — | — | — |
| 日照公司 | 8,534,606 | 1.11% | — | — | — | — |
| 鞍山公司 | 6,273,741 | 0.82% | — | 1,197,889 | 0.44% | — |
| 上海松江 | 6,185,153 | 0.80% | — | 8,952,930 | 3.29% | — |
| 珠海公司 | 5,855,318 | 0.76% | — | — | — | — |
| 三環公司 | 5,778,688 | 0.75% | — | 1,565,595 | 0.57% | — |
| 馬鞍山公司 | 5,723,572 | 0.74% | — | 2,740,127 | 1.01% | — |
| 薛城公司 | 5,572,070 | 0.72% | — | 3,866,388 | 1.42% | — |
| 台州公司 | 5,560,747 | 0.72% | — | 1,491,014 | 0.55% | — |
| 哈爾濱公司 | 5,559,660 | 0.72% | — | 2,226,528 | 0.82% | — |
| 太原公司 | 5,401,826 | 0.70% | — | — | — | — |
| 杭州公司 | 5,104,215 | 0.66% | — | — | — | — |
| 黃石公司 | 4,755,636 | 0.62% | — | — | — | — |
| 濟南公司 | 4,359,490 | 0.57% | — | 3,081,536 | 1.13% | — |
| 壽光公司 | 4,307,939 | 0.56% | — | — | — | — |
| 澳門公司 | 4,049,978 | 0.53% | — | 4,027,717 | 1.48% | — |
| 青島廣潤隆物流有限公司 (「廣潤隆物流」) | 3,930,020 | 0.51% | — | 3,930,020 | 1.44% | — |
| 榮成公司 | 3,450,000 | 0.45% | — | 1,470,176 | 0.53% | — |
| 五星公司 | 3,289,982 | 0.43% | — | — | — | — |
| 其他子公司 | 43,053,573 | 5.60% | — | 35,195,122 | 12.91% | — |
| 青啤廣州總經銷 | 18,859,690 | 2.45% | (18,859,690) | 18,859,690 | 6.92% | (18,859,690) |
| 青啤北京銷售 | 11,245,784 | 1.46% | (11,245,784) | 11,245,784 | 4.13% | (11,245,784) |
| 歐洲公司 | 10,475,314 | 1.36% | — | 12,336,949 | 4.53% | — |
| | 700,400,960 | 91.00% | (30,105,474) | 200,471,861 | 73.57% | (30,105,474) |

(j) 於2012年12月31日，本公司無因金融資產轉移而終止確認的應收賬款(2011年12月31日：無)。

(k) 於2012年12月31日，本公司無應收賬款質押作為取得銀行借款的擔保(2011年12月31日：無)。

財務報表附註

2012年度

(除特別註明外，金額單位為人民幣元)

十五 公司財務報表附註(續)

(2) 其他應收款

| | 2012年 12月31日 | 2011年 12月31日 |
|---------|---------------------|-----------------|
| 應收子公司款項 | 139,697,116 | 140,148,694 |
| 應收土地退還款 | 17,441,647 | 17,441,647 |
| 備用金 | 12,332,944 | 9,974,120 |
| 應收押金保證金 | 10,865,599 | 4,617,052 |
| 代墊酒花款 | — | 52,621,267 |
| 購房款 | — | 13,000,000 |
| 其他 | 19,091,169 | 13,849,846 |
| | 199,428,475 | 251,652,626 |
| 減：壞賬準備 | (44,347,489) | (45,919,299) |
| | 155,080,986 | 205,733,327 |

(a) 其他應收款賬齡分析如下：

| | 2012年 12月31日 | 2011年 12月31日 |
|--------|--------------------|-----------------|
| 六個月以內 | 53,992,133 | 89,657,702 |
| 六個月到一年 | 2,787,433 | 5,423,480 |
| 一到二年 | 2,065,530 | 893,055 |
| 二到三年 | 870,890 | 35,735,577 |
| 三年以上 | 139,712,489 | 119,942,812 |
| | 199,428,475 | 251,652,626 |

(b) 其他應收款按類別分析如下：

| | 2012年12月31日 | | | | 2011年12月31日 | | | |
|---------------------|--------------------|-------------|---------------------|---------------|-------------|-----------|--------------|--------|
| | 賬面餘額 | | 壞賬準備 | | 賬面餘額 | | 壞賬準備 | |
| | 金額 | 佔總額 比例 | 金額 | 計提比例 | 金額 | 佔總額 比例 | 金額 | 計提比例 |
| 單項金額重大並單獨 計提壞賬準備 | 17,441,647 | 8.75% | (17,441,647) | 100% | 30,441,647 | 12.10% | (30,441,647) | 100% |
| 按組合計提壞賬準備 | | | | | | | | |
| 組合A | 1,661,000 | 0.83% | — | — | 3,661,000 | 1.45% | — | — |
| 組合B | 139,697,116 | 70.05% | — | — | 140,148,694 | 55.69% | — | — |
| 組合C | 40,628,712 | 20.37% | (26,905,842) | 66.22% | 77,401,285 | 30.76% | (15,477,652) | 20% |
| | 199,428,475 | 100% | (44,347,489) | 22.24% | 251,652,626 | 100% | (45,919,299) | 18.25% |

財務報表附註

2012年度

(除特別註明外，金額單位為人民幣元)

十五 公司財務報表附註(續)

(2) 其他應收款(續)

(c) 於2012年12月31日，單項金額重大並單獨計提壞賬準備的其他應收款分析如下：

| | 賬面餘額 | 壞賬準備 | 計提比例 | 理由 |
|---------|------------|--------------|------|------------|
| 應收土地退還款 | 17,441,647 | (17,441,647) | 100% | 見附註五(4)(c) |

(d) 按組合計提壞賬準備的其他應收款中，採用賬齡分析法的組合(組合C)分析如下：

| | 2012年12月31日 | | | | 2011年12月31日 | | | |
|--------|-------------|--------|--------------|--------|-------------|--------|--------------|------|
| | 賬面餘額 | | 壞賬準備 | | 賬面餘額 | | 壞賬準備 | |
| | 金額 | 比例 | 金額 | 計提比例 | 金額 | 比例 | 金額 | 計提比例 |
| 六個月以內 | 13,156,222 | 32.38% | — | — | 57,857,522 | 74.74% | — | — |
| 六個月到一年 | 392,484 | 0.97% | (19,624) | 5% | 3,526,464 | 4.56% | (176,323) | 5% |
| 一到二年 | 387,577 | 0.95% | (193,789) | 50% | 1,431,940 | 1.85% | (715,970) | 50% |
| 二到三年 | 466,591 | 1.15% | (466,591) | 100% | 1,608,833 | 2.08% | (1,608,833) | 100% |
| 三年以上 | 26,225,838 | 64.55% | (26,225,838) | 100% | 12,976,526 | 16.77% | (12,976,526) | 100% |
| | 40,628,712 | 100% | (26,905,842) | 66.22% | 77,401,285 | 100% | (15,477,652) | 20% |

(e) 以前年度已全額計提壞賬準備、或計提壞賬準備的比例較大，但在本年度全額收回或轉回、或在本年度收回或轉回比例較大的其他應收款的情況如下(2011年度：無)：

| | 轉回或收回原因 | 確定原壞賬準備 的依據 | 轉回或收回前 累積已計提 壞賬準備金額 | 轉回或收回金額 |
|---------------|---------|----------------|---------------------------|------------|
| 青島市地稅二分局的購房定金 | 本年度全額收回 | 管理層認為收回可能性很低 | 13,000,000 | 13,000,000 |

(f) 2012年度，本公司無實際核銷的其他應收款(2011年度：無)。

(g) 於2012年12月31日，其他應收款中無應收持有本公司5%(含5%)以上表決權股份的股東單位的款項(2011年12月31日：無)。

(h) 於2012年12月31日，餘額前五名的其他應收款分析如下：

| | 與本公司關係 | 金額 | 年限 | 佔其他應收款 總額比例 |
|----------------------|--------|-------------|------|----------------|
| 西南營銷 | 子公司 | 51,659,963 | 三年以上 | 25.91% |
| 東南營銷 | 子公司 | 23,636,335 | 三年以上 | 11.85% |
| 新上海銷售 | 子公司 | 16,630,957 | 三年以上 | 8.34% |
| 馬鞍山公司 | 子公司 | 14,359,403 | 六個月內 | 7.20% |
| 青島翔宏商務有限公司(「青島翔宏商務」) | 子公司 | 10,455,613 | 六個月內 | 5.24% |
| | | 116,742,271 | | 58.54% |

財務報表附註

2012年度

(除特別註明外，金額單位為人民幣元)

十五 公司財務報表附註(續)

(2) 其他應收款(續)

(i) 應收關聯方的其他應收款分析如下：

| | 與本公司關係 | 2012年12月31日 | | | 2011年12月31日 | | |
|----------|--------|--------------------|---------------|----------|--------------------|---------------|----------|
| | | 金額 | 佔其他應收款總額的比例 | 壞賬準備 | 金額 | 佔其他應收款總額的比例 | 壞賬準備 |
| 子公司(組合B) | | | | | | | |
| 西南營銷 | 子公司 | 51,659,963 | 25.91% | — | 51,659,963 | 20.53% | — |
| 東南營銷 | 子公司 | 23,636,335 | 11.85% | — | 23,645,708 | 9.40% | — |
| 新上海銷售 | 子公司 | 16,630,957 | 8.34% | — | — | — | — |
| 馬鞍山公司 | 子公司 | 14,359,403 | 7.20% | — | 364 | 0.00% | — |
| 翔宏商務 | 子公司 | 10,455,613 | 5.24% | — | 8,819,505 | 3.50% | — |
| 淮海營銷 | 子公司 | 7,824,547 | 3.92% | — | — | — | — |
| 其他子公司 | 子公司 | 13,184,750 | 6.61% | — | 56,023,153 | 22.26% | — |
| | | <u>137,751,568</u> | <u>69.07%</u> | <u>—</u> | <u>140,148,693</u> | <u>55.69%</u> | <u>—</u> |

(3) 長期應收款

| | 2011年 12月31日 | 本年增加 | 本年減少(ii) | 2012年 12月31日 |
|------------|----------------------|----------|------------------|----------------------|
| 子公司委託貸款(i) | <u>981,881,872</u> | | | <u>765,750,000</u> |
| 減：壞賬準備 | <u>(199,296,547)</u> | <u>—</u> | <u>3,336,547</u> | <u>(195,960,000)</u> |
| | <u>782,585,325</u> | | | <u>569,790,000</u> |

(i) 上述款項主要系本公司通過銀行發放給子公司的委託貸款。

(ii) 2012年度，本公司收回對子公司哈爾濱公司及興凱湖公司委託貸款共計3,336,547元，原已計提的壞賬準備相應轉回。

財務報表附註

2012年度

(除特別註明外，金額單位為人民幣元)

十五 公司財務報表附註(續)

(4) 長期股權投資

| | 2012年 12月31日 | 2011年 12月31日 |
|---------------------|----------------------|-----------------|
| 子公司 — 非上市公司(a) | 8,026,445,552 | 7,776,384,245 |
| 聯營企業 — 非上市公司(b) | 161,681,029 | 149,921,811 |
| 其他長期股權投資 — 非上市公司(c) | 6,485,263 | 6,485,263 |
| | 8,194,611,844 | 7,932,791,319 |
| 減：長期股權投資減值準備(d) | (877,283,490) | (877,283,490) |
| | 7,317,328,354 | 7,055,507,829 |

本公司不存在長期投資變現的重大限制。

財務報表附註

2012年度

(除特別註明外，金額單位為人民幣元)

十五 公司財務報表附註(續)

(4) 長期股權投資(續)

(a) 子公司—非上市公司

| 核算方法 | 投資成本 | 2011年 | | 2012年 | | 持股比例 | 表決權 比例 | 持股比例與 表決權比例 不一致的說明 | 減值準備 | 本年計提 減值準備 | 本年宣告分派 的現金股利 |
|--------------|------|---------------|---------------|---------------|---------------|--------|-----------|--------------------------|---------------|--------------|-----------------|
| | | 12月31日 | 本年增減變動 | 12月31日 | 本年增減變動 | | | | | | |
| 深朝日 | 成本法 | 126,746,680 | — | 126,746,680 | — | 51% | 51% | 不適用 | — | — | 37,699,200 |
| 郴州公司 | 成本法 | 62,601,208 | — | 62,601,208 | — | 88.8% | 88.8% | 不適用 | — | — | — |
| 華南營銷 | 成本法 | 45,070,000 | — | 45,070,000 | — | 100% | 100% | 不適用 | — | — | — |
| 華南投資 | 成本法 | 208,790,000 | — | 208,790,000 | — | 100% | 100% | 不適用 | — | — | 55,130,221 |
| 華東控股公司 | 成本法 | 96,855,102 | — | 96,855,102 | — | 100% | 100% | 不適用 | (96,855,102) | — | — |
| 松江公司(i) | 成本法 | 153,750,000 | — | 153,750,000 | 364,660,000 | 100% | 100% | 不適用 | — | — | — |
| 壽光公司 | 成本法 | 60,000,000 | — | 60,000,000 | — | 99% | 99% | 不適用 | — | — | — |
| 第三公司(i) | 成本法 | — | 446,452,300 | — | (446,452,300) | — | — | 不適用 | — | — | — |
| 五星公司 | 成本法 | 24,656,410 | — | 24,656,410 | — | 37.64% | 37.64% | 不適用 | (24,656,410) | — | — |
| 三環公司 | 成本法 | 69,457,513 | — | 69,457,513 | — | 29% | 29% | 不適用 | (69,457,513) | — | — |
| 北方銷售 | 成本法 | 83,984,000 | — | 83,984,000 | — | 95% | 95% | 不適用 | (83,984,000) | — | — |
| 西安公司 | 成本法 | 392,627,114 | — | 392,627,114 | — | 100% | 100% | 不適用 | — | — | 20,000,000 |
| 渭南公司 | 成本法 | 14,000,000 | — | 14,000,000 | — | 28% | 28% | 不適用 | — | — | — |
| 鞍山公司 | 成本法 | 30,000,000 | — | 30,000,000 | — | 60% | 60% | 不適用 | — | — | — |
| 興凱湖公司 | 成本法 | 129,430,000 | — | 129,430,000 | — | 100% | 100% | 不適用 | (129,430,000) | — | — |
| 密山公司 | 成本法 | 23,920,000 | — | 23,920,000 | — | 100% | 100% | 不適用 | (23,920,000) | — | — |
| 哈爾濱公司 | 成本法 | 109,940,000 | — | 109,940,000 | — | 100% | 100% | 不適用 | (109,940,000) | — | — |
| 蓬萊公司 | 成本法 | 30,000,000 | — | 30,000,000 | — | 80% | 80% | 不適用 | (30,000,000) | — | — |
| 榮成公司 | 成本法 | 65,103,434 | — | 65,103,434 | — | 70% | 70% | 不適用 | (65,103,434) | — | — |
| 進出口公司 | 成本法 | 11,210,000 | — | 11,210,000 | — | 100% | 100% | 不適用 | — | — | — |
| 第五公司(i) | 成本法 | — | 43,719,251 | — | (43,719,251) | — | — | 不適用 | — | — | — |
| 青島啤酒(嶗山)有限公司 | 成本法 | 18,089,491 | — | 18,089,491 | — | 96.90% | 96.90% | 不適用 | — | — | — |
| 香港公司 | 成本法 | 41,728,681 | — | 41,728,681 | — | 100% | 100% | 不適用 | — | — | — |
| 西南營銷 | 成本法 | 99,300,000 | — | 99,300,000 | — | 100% | 100% | 不適用 | (82,310,170) | — | — |
| 青島啤酒開發有限公司 | 成本法 | 1,320,000 | — | 1,320,000 | — | 100% | 100% | 不適用 | (1,320,000) | — | — |
| 台州公司 | 成本法 | 60,000,000 | — | 60,000,000 | — | 86.43% | 86.43% | 不適用 | — | — | — |
| 馬鞍山公司 | 成本法 | 80,000,000 | — | 80,000,000 | — | 94.12% | 94.12% | 不適用 | — | — | — |
| 翔宏商務 | 成本法 | 5,760,000 | — | 5,760,000 | — | 100% | 100% | 不適用 | — | — | — |
| 東南營銷 | 成本法 | 293,088,560 | — | 293,088,560 | — | 97.44% | 97.44% | 不適用 | — | — | — |
| 長沙公司 | 成本法 | 47,600,000 | — | 47,600,000 | — | 70% | 70% | 不適用 | — | — | — |
| 揚州公司(i) | 成本法 | — | 1,017,142 | — | (1,017,142) | — | — | 不適用 | — | — | — |
| 淮海營銷(i) | 成本法 | 45,000,000 | — | 45,000,000 | — | 100% | 100% | 不適用 | (45,000,000) | — | — |
| 濟南公司 | 成本法 | 560,000,000 | — | 560,000,000 | — | 100% | 100% | 不適用 | — | — | — |
| 廣潤隆物流 | 成本法 | 16,465,405 | — | 16,465,405 | — | 100% | 100% | 不適用 | — | — | — |
| 成都公司 | 成本法 | 200,000,000 | — | 200,000,000 | — | 100% | 100% | 不適用 | — | — | — |
| 文化傳播公司 | 成本法 | 5,290,000 | — | 5,290,000 | — | 100% | 100% | 不適用 | — | — | — |
| 彭城公司(i) | 成本法 | — | 250,370,000 | — | (250,370,000) | — | — | 不適用 | — | — | 45,510,000 |
| 日照公司 | 成本法 | 339,239,300 | — | 339,239,300 | — | 100% | 100% | 不適用 | — | — | — |
| 濰坊公司 | 成本法 | 73,620,001 | — | 73,620,001 | — | 100% | 100% | 不適用 | — | — | — |
| 平原公司 | 成本法 | 21,730,001 | — | 21,730,001 | — | 100% | 100% | 不適用 | — | — | — |
| 工程公司 | 成本法 | 2,490,000 | — | 2,490,000 | — | 100% | 100% | 不適用 | — | — | — |
| 廊坊公司 | 成本法 | 79,090,000 | — | 79,090,000 | — | 80.80% | 80.80% | 不適用 | — | — | — |
| 宿遷公司(i) | 成本法 | — | 17,040,000 | — | (17,040,000) | — | — | 不適用 | — | — | — |
| 荷澤公司 | 成本法 | 124,590,000 | — | 124,590,000 | — | 93.08% | 93.08% | 不適用 | (51,301,600) | — | — |
| 滕州公司 | 成本法 | 48,310,000 | — | 48,310,000 | — | 76.65% | 76.65% | 不適用 | — | — | — |
| 青島啤酒(上海)有限公司 | 成本法 | 1,570,000 | — | 1,570,000 | — | 5% | 5% | 不適用 | — | — | — |
| 蕪湖公司 | 成本法 | 94,290,000 | — | 94,290,000 | — | 84.25% | 84.25% | 不適用 | — | — | — |
| 上海銷售(i) | 成本法 | 47,300,000 | — | 47,300,000 | 50,000,000 | 97.01% | 97.01% | 不適用 | (47,300,000) | — | — |
| 城陽銷售公司 | 成本法 | 8,000,000 | — | 8,000,000 | — | 100% | 100% | 不適用 | — | — | 232,400,000 |
| 青啤鈞突泉 | 成本法 | 174,160,000 | — | 174,160,000 | — | 100% | 100% | 不適用 | — | — | — |
| 石家莊公司 | 成本法 | 321,010,000 | — | 321,010,000 | — | 100% | 100% | 不適用 | — | — | — |
| 太原公司 | 成本法 | 200,000,000 | — | 200,000,000 | — | 100% | 100% | 不適用 | — | — | — |
| 財務公司 | 成本法 | 300,000,000 | — | 300,000,000 | — | 100% | 100% | 不適用 | — | — | — |
| 新銀麥啤酒 | 成本法 | 1,404,558,400 | — | 1,404,558,400 | — | 75% | 75% | 不適用 | — | — | — |
| 杭州公司 | 成本法 | 186,000,000 | — | 186,000,000 | — | 80% | 80% | 不適用 | — | — | — |
| 四方銷售 | 成本法 | 10,000,000 | — | 10,000,000 | — | 100% | 100% | 不適用 | — | — | 8,140,000 |
| 揭陽公司 | 成本法 | 150,000,000 | — | 150,000,000 | — | 75% | 75% | 不適用 | — | — | — |
| 飲料公司 | 成本法 | 10,044,252 | — | 10,044,252 | — | 100% | 100% | 不適用 | — | — | — |
| 韶關公司 | 成本法 | 200,000,000 | — | 200,000,000 | — | 100% | 100% | 不適用 | — | — | — |
| 海南公司(i) | 成本法 | 200,000,000 | — | 200,000,000 | 200,000,000 | 100% | 100% | 不適用 | — | — | — |
| 市北銷售(i) | 成本法 | 8,000,000 | — | 8,000,000 | — | 100% | 100% | 不適用 | — | — | — |
| 九江公司(i) | 成本法 | 180,000,000 | — | 180,000,000 | — | 90% | 90% | 不適用 | — | — | — |
| 新上海銷售(i) | 成本法 | 1,000,000 | — | 1,000,000 | — | 100% | 100% | 不適用 | — | — | — |
| 徐州企業管理(i) | 成本法 | 10,000,000 | — | 10,000,000 | — | 100% | 100% | 不適用 | (10,000,000) | — | — |
| 平度銷售(i) | 成本法 | 5,000,000 | — | 5,000,000 | — | 100% | 100% | 不適用 | — | — | — |
| 洛陽公司(i) | 成本法 | 200,000,000 | — | 200,000,000 | — | 100% | 100% | 不適用 | — | — | — |
| | | | 7,776,384,245 | 250,061,307 | 8,026,445,552 | | | | (870,578,229) | — | 398,879,421 |

(i) 本年度長期股權投資變動情況請參見附註四。

財務報表附註

2012年度

(除特別註明外，金額單位為人民幣元)

十五 公司財務報表附註(續)

(4) 長期股權投資(續)

(b) 聯營企業 — 非上市公司

| 核算方法 | 投資成本 | 2011年 12月31日 | 按權益法 | | 2012年 12月31日 | 持股 比例 | 表決權 比例 | 持股比例與 表決權比例 不一致的說明 | 減值準備 | 本年計提 減值準備 | |
|--------|------|-----------------|-------------|---------------|-----------------|-------------|-----------|--------------------------|------|--------------|---|
| | | | 調整的 淨損益 | 宣告分派的 現金股利 | | | | | | | |
| 煙啤朝日公司 | 權益法 | 120,024,598 | 126,272,648 | 9,668,253 | (2,933,024) | 133,007,877 | 39% | 39% | 不適用 | — | — |
| 招商物流公司 | 權益法 | 6,000,000 | 19,065,231 | 4,870,369 | — | 23,935,600 | 30% | 30% | 不適用 | — | — |
| 遼寧沈青公司 | 權益法 | 600,000 | 3,363,932 | 153,620 | — | 3,517,552 | 30% | 30% | 不適用 | — | — |
| 其他 | 權益法 | 1,220,000 | 1,220,000 | — | — | 1,220,000 | 不適用 | 不適用 | 不適用 | (1,220,000) | — |
| | | | 149,921,811 | 14,692,242 | (2,933,024) | 161,681,029 | | | | (1,220,000) | — |

(c) 其他長期股權投資 — 非上市公司

| 核算方法 | 投資成本 | 2011年 12月31日 | 本年增減變動 | 2012年 12月31日 | 減值準備 | 本年計提 減值準備 | 本年宣告分派 的現金股利 | |
|------|------|-----------------|-----------|-----------------|-----------|--------------|-----------------|---------|
| | | | | | | | | 青島瀛瀛俱樂部 |
| 其他 | 成本法 | 2,500,002 | 2,500,002 | — | 2,500,002 | (1,500,000) | — | — |
| | | | 6,485,263 | — | 6,485,263 | (5,485,261) | — | — |

(d) 長期股權投資減值準備

| | 2011年 12月31日 | 本年增加 | 本年減少 | 2012年 12月31日 |
|----------|-----------------|------|------|-----------------|
| 子公司 | (870,578,229) | — | — | (870,578,229) |
| 聯營企業 | (1,220,000) | — | — | (1,220,000) |
| 其他長期股權投資 | (5,485,261) | — | — | (5,485,261) |
| | (877,283,490) | — | — | (877,283,490) |

(5) 投資性房地產

| | 2011年 12月31日 | 本年增加 | 本年減少 | 2012年 12月31日 |
|--------|-----------------|-------------|------|-----------------|
| 原價合計 | 32,408,392 | 2,111,345 | — | 34,519,737 |
| 房屋及建築物 | 32,408,392 | 2,111,345 | — | 34,519,737 |
| 累計折舊合計 | (12,136,796) | (1,364,347) | — | (13,501,143) |
| 房屋及建築物 | (12,136,796) | (1,364,347) | — | (13,501,143) |
| 賬面價值合計 | 20,271,596 | — | — | 21,018,594 |
| 房屋及建築物 | 20,271,596 | — | — | 21,018,594 |

2012年度，本公司原價為2,111,345元、累計折舊為597,334元的房屋及建築物改為出租，由固定資產轉入投資性房地產核算。

2012年度投資性房地產計提折舊金額為767,013元(2011年度：715,813元)。

財務報表附註

2012年度

(除特別註明外，金額單位為人民幣元)

十五 公司財務報表附註(續)

(6) 固定資產

| | 2011年 12月31日 | 本年增加 | 本年減少 | 2012年 12月31日 | |
|--------|-----------------|---------------|---------------|----------------------|------------------------|
| 原價合計 | 2,296,252,472 | 1,239,877,953 | (144,292,597) | 3,391,837,828 | |
| 房屋、建築物 | 556,439,154 | 285,937,757 | (22,735,895) | 819,641,016 | |
| 機器設備 | 1,394,787,512 | 879,525,873 | (103,829,449) | 2,170,483,936 | |
| 運輸工具 | 134,875,146 | 21,809,987 | (7,845,840) | 148,839,293 | |
| 其他設備 | 210,150,660 | 52,604,336 | (9,881,413) | 252,873,583 | |
| | | 本年新增 | 本年計提 | | |
| 累計折舊合計 | (1,414,867,206) | (274,879,554) | (136,418,635) | 118,816,505 | (1,707,348,890) |
| 房屋、建築物 | (242,968,129) | (50,518,280) | (14,022,305) | 12,537,926 | (294,970,788) |
| 機器設備 | (947,294,635) | (209,695,715) | (89,668,939) | 90,571,995 | (1,156,087,294) |
| 運輸工具 | (86,460,185) | (5,136,454) | (6,042,409) | 6,401,195 | (91,237,853) |
| 其他設備 | (138,144,257) | (9,529,105) | (26,684,982) | 9,305,389 | (165,052,955) |
| 賬面淨值合計 | 881,385,266 | — | — | — | 1,684,488,938 |
| 房屋、建築物 | 313,471,025 | — | — | — | 524,670,228 |
| 機器設備 | 447,492,877 | — | — | — | 1,014,396,642 |
| 運輸工具 | 48,414,961 | — | — | — | 57,601,440 |
| 其他設備 | 72,006,403 | — | — | — | 87,820,628 |
| 減值準備合計 | (16,182,217) | (43,260,520) | — | 148,822 | (59,293,915) |
| 房屋、建築物 | (630,420) | — | — | — | (630,420) |
| 機器設備 | (1,935,557) | (43,260,520) | — | — | (45,196,077) |
| 運輸工具 | (13,616,240) | — | — | 148,822 | (13,467,418) |
| 其他設備 | — | — | — | — | — |
| 賬面價值合計 | 865,203,049 | — | — | — | 1,625,195,023 |
| 房屋、建築物 | 312,840,605 | — | — | — | 524,039,808 |
| 機器設備 | 445,557,320 | — | — | — | 969,200,565 |
| 運輸工具 | 34,798,721 | — | — | — | 44,134,022 |
| 其他設備 | 72,006,403 | — | — | — | 87,820,628 |

於2012年12月31日，本公司無固定資產作為銀行借款的抵押物(2011年12月31日：無)。

2012年度固定資產計提的折舊金額為136,418,635元(2011年度：101,883,525元)，其中計入營業成本、銷售費用及管理費用的折舊費用分別為106,384,989元、3,835,192元及26,198,454元(2011年度：71,754,316元、3,410,620元及26,718,589元)。

2012年度由在建工程轉入固定資產的原價為608,175,134元(2011年度：86,131,265元)。

於2012年12月31日，本公司有賬面價值約為35,638,000元(2011年12月31日：39,924,000元)的固定資產尚未辦妥產權證書，詳細參見附註五(12)(d)。

財務報表附註

2012年度

(除特別註明外，金額單位為人民幣元)

十五 公司財務報表附註(續)

(7) 在建工程

| | 2012年12月31日 | | | 2011年12月31日 | | |
|------------|--------------------|------------------|--------------------|--------------------|------------------|--------------------|
| | 賬面餘額 | 減值準備 | 賬面價值 | 賬面餘額 | 減值準備 | 賬面價值 |
| 二廠生產線改造 | 183,051,271 | (462,515) | 182,588,756 | 243,199,635 | (462,515) | 242,737,120 |
| 一廠生產線改造 | 41,993,097 | — | 41,993,097 | 5,246,689 | — | 5,246,689 |
| 麥芽廠搬遷項目 | 16,862,188 | — | 16,862,188 | 1,086,095 | — | 1,086,095 |
| 四廠生產線改造 | 5,560,852 | — | 5,560,852 | — | — | — |
| 五廠生產線改造 | 3,233,303 | — | 3,233,303 | — | — | — |
| 三廠生產線改造 | 114,530 | — | 114,530 | — | — | — |
| 公司本部專用設備安裝 | 364,604 | — | 364,604 | 883,717 | — | 883,717 |
| | 251,179,845 | (462,515) | 250,717,330 | 250,416,136 | (462,515) | 249,953,621 |

(a) 重大在建工程項目變動

| 工程名稱 | 預算數 | 2011年 12月31日 | 本年增加 | 本年轉入 固定資產 | 2012年 12月31日 | 工程投入估 預算的比例 | 工程進度 | 資金來源 |
|------------|-------------|-----------------|-------------|---------------|-----------------|----------------|------|-----------------|
| 二廠生產線改造 | 531,879,285 | 243,199,635 | 212,957,471 | (273,105,835) | 183,051,271 | 85% | 87% | 債券行權募集資金 |
| 一廠生產線改造 | 297,660,000 | 5,246,689 | 135,203,366 | (98,456,958) | 41,993,097 | 47% | 46% | 自有資金 |
| 麥芽廠搬遷項目 | 26,000,000 | 1,086,095 | 15,776,093 | — | 16,862,188 | 65% | 63% | 分離交易可轉債 募集資金 |
| 四廠生產線改造 | 13,211,497 | — | 13,211,497 | (7,650,645) | 5,560,852 | 100% | 99% | 自有資金 |
| 五廠生產線改造 | 5,000,000 | — | 5,791,895 | (2,558,592) | 3,233,303 | 98% | 98% | 自有資金 |
| 三廠生產線改造 | 224,645,651 | — | 223,547,807 | (223,433,277) | 114,530 | 99% | 99% | 自有資金 |
| 公司本部專用設備安裝 | 10,773,648 | 883,717 | 2,450,714 | (2,969,827) | 364,604 | 31% | 32% | 自有資金 |
| | | 250,416,136 | 608,938,843 | (608,175,134) | 251,179,845 | | | |

本集團2012年度在建工程中借款費用資本化金額均為麥芽廠生產線改造工程資本化金額，該金額自2012年發生，本年借款費用資本化金額為3,257,590元，借款費用資本化率為6.53%，其中：2012年度分離交易可轉債產生資本化利息費用金額為3,811,618元，扣減的可轉債募集資金存放銀行取得的利息收入金額為554,028元(2011年度：無)。

(b) 在建工程減值準備

| | 2011年 12月31日 | 本年增加 | 本年減少 | 2012年 12月31日 | 計提原因 |
|--|-----------------|-----------|------|-----------------|-----------|
| | 封罐機安裝項目 | (462,515) | — | — | (462,515) |

財務報表附註

2012年度

(除特別註明外，金額單位為人民幣元)

十五 公司財務報表附註(續)

(8) 無形資產

| | 2011年 12月31日 | 本年增加 | 本年減少 | 2012年 12月31日 |
|----------|-----------------|--------------|--------------|-----------------|
| 原價合計 | 537,845,838 | 157,234,023 | — | 695,079,861 |
| 土地使用權 | 128,507,875 | 106,596,588 | — | 235,104,463 |
| 商標使用權(i) | 187,000,000 | 3,345,726 | — | 190,345,726 |
| 營銷網絡 | 94,475,403 | — | — | 94,475,403 |
| 軟件及其他 | 127,862,560 | 47,291,709 | — | 175,154,269 |
| | | 本年新增 | 本年計提 | |
| 累計攤銷合計 | (131,811,188) | (19,537,443) | (38,644,758) | (189,993,389) |
| 土地使用權 | (34,078,630) | (18,467,331) | (4,080,125) | (56,626,086) |
| 商標使用權 | (39,549,967) | (1,052,495) | (11,669,703) | (52,272,165) |
| 營銷網絡 | (26,768,030) | — | (9,447,540) | (36,215,570) |
| 軟件及其他 | (31,414,561) | (17,617) | (13,447,390) | (44,879,568) |
| 賬面價值合計 | 406,034,650 | — | — | 505,086,472 |
| 土地使用權 | 94,429,245 | — | — | 178,478,377 |
| 商標使用權 | 147,450,033 | — | — | 138,073,561 |
| 營銷網絡 | 67,707,373 | — | — | 58,259,833 |
| 軟件及其他 | 96,447,999 | — | — | 130,274,701 |

2012年度無形資產的攤銷金額為38,644,758元，均計入當期損益(2011年度：26,983,961元，均計入當期損益)。

於2012年12月31日，本公司無土地使用權作為銀行借款的抵押物(2011年12月31日：無)。

本公司開發支出列示如下：

| | 2011年 12月31日 | 本年增加 | 本年減少 | | 2012年 12月31日 |
|----------|-----------------|------------|--------------|-------------|-----------------|
| | | | 計入損益 | 確認為 無形資產 | |
| 啤酒工藝改進項目 | — | 12,299,946 | (12,299,946) | — | — |

2012年度，本公司研究開發支出共計12,299,946元(2011年度：10,969,856元)，均為開發支出並計入當期損益。

土地使用權按所在地區及年限分析如下：

| | 2012年 12月31日 | 2011年 12月31日 |
|--------------------|-----------------|-----------------|
| 位於中國內地 — 10到50年 | 178,478,377 | 94,429,245 |

財務報表附註

2012年度

(除特別註明外，金額單位為人民幣元)

十五 公司財務報表附註(續)

(9) 資產減值準備

| | 2011年 12月31日 | 本年增加 | 本年減少 | | 2012年 12月31日 |
|-------------|----------------------|-------------------|---------------------|------------------|-----------------------------|
| | | | 轉回 | 轉銷 | |
| 壞賬準備 | 322,133,790 | 15,118,033 | (16,342,939) | — | 320,908,884 |
| 其中：應收賬款壞賬準備 | 76,917,944 | 3,683,451 | — | — | 80,601,395 |
| 其他應收款壞賬準備 | 45,919,299 | 11,434,582 | (13,006,392) | — | 44,347,489 |
| 長期應收款壞賬準備 | 199,296,547 | — | (3,336,547) | — | 195,960,000 |
| 存貨跌價準備 | 1,022,238 | — | — | — | 1,022,238 |
| 長期股權投資減值準備 | 877,283,490 | — | — | — | 877,283,490 |
| 固定資產減值準備 | 16,182,217 | 43,260,520 | — | (148,822) | 59,293,915 |
| 在建工程減值準備 | 462,515 | — | — | — | 462,515 |
| | <u>1,217,084,250</u> | <u>58,378,553</u> | <u>(16,342,939)</u> | <u>(148,822)</u> | <u>1,258,971,042</u> |

(10) 應付賬款

應付賬款按其入賬日期的賬齡分析如下：

| | 2012年 12月31日 | 2011年 12月31日 |
|------|-----------------------------|--------------------|
| 一年以內 | 1,645,572,262 | 880,959,059 |
| 一到二年 | 107,011 | 49,172 |
| 二到三年 | 9,631 | 29,857 |
| 三年以上 | 1,825,740 | 1,839,869 |
| | <u>1,647,514,644</u> | <u>882,877,957</u> |

(11) 銀行借款及應付債券

銀行借款及應付債券償還期分析如下：

| | 2012年12月31日 | | 2011年12月31日 | |
|-----------------|--------------------|----------------------|--------------------|----------------------|
| | 銀行借款 | 應付債券 | 銀行借款 | 應付債券 |
| 最後一期還款日在五年之內的借款 | <u>170,000,000</u> | <u>1,500,000,000</u> | <u>170,000,000</u> | <u>1,500,000,000</u> |

財務報表附註

2012年度

(除特別註明外，金額單位為人民幣元)

十五 公司財務報表附註(續)

(12) 營業收入和營業成本

| | 2012年度 | 2011年度 |
|--------|-------------------------|------------------------|
| 主營業務收入 | 13,745,092,474 | 12,270,953,559 |
| 其他業務收入 | 1,180,771,655 | 1,125,401,132 |
| | <u>14,925,864,129</u> | <u>13,396,354,691</u> |
| | 2012年度 | 2011年度 |
| 主營業務成本 | (9,750,498,827) | (8,223,269,379) |
| 其他業務成本 | (1,163,047,020) | (1,102,550,848) |
| | <u>(10,913,545,847)</u> | <u>(9,325,820,227)</u> |

(a) 主營業務收入和主營業務成本

本公司主營業務為生產及銷售啤酒，按產品分析如下：

| | 2012年度 | | 2011年度 | |
|------|----------------|-----------------|----------------|-----------------|
| | 主營業務收入 | 主營業務成本 | 主營業務收入 | 主營業務成本 |
| 啤酒銷售 | 13,745,092,474 | (9,750,498,827) | 12,270,953,559 | (8,223,269,379) |

按地區分析如下：

| | 2012年度 | | 2011年度 | |
|-----------|-----------------------|------------------------|-----------------------|------------------------|
| | 主營業務收入 | 主營業務成本 | 主營業務收入 | 主營業務成本 |
| 青島地區 | 11,758,034,083 | (8,011,688,142) | 11,232,266,799 | (7,382,212,816) |
| 港澳及其他海外地區 | 269,019,375 | (214,539,790) | 267,781,289 | (196,140,039) |
| 其他地區 | 1,718,039,016 | (1,524,270,895) | 770,905,471 | (644,916,524) |
| | <u>13,745,092,474</u> | <u>(9,750,498,827)</u> | <u>12,270,953,559</u> | <u>(8,223,269,379)</u> |

(b) 其他業務收入和其他業務成本

| | 2012年度 | | 2011年度 | |
|------|----------------------|------------------------|----------------------|------------------------|
| | 其他業務收入 | 其他業務成本 | 其他業務收入 | 其他業務成本 |
| 銷售材料 | 1,157,810,058 | (1,148,667,083) | 1,101,169,978 | (1,086,537,987) |
| 其他 | 22,961,597 | (14,379,937) | 24,231,154 | (16,012,861) |
| | <u>1,180,771,655</u> | <u>(1,163,047,020)</u> | <u>1,125,401,132</u> | <u>(1,102,550,848)</u> |

財務報表附註

2012年度

(除特別註明外，金額單位為人民幣元)

十五 公司財務報表附註(續)

(12) 營業收入和營業成本(續)

(c) 本公司前五名客戶的營業收入情況

本公司前五名客戶營業收入的總額為2,143,081,233元(2011年度：1,368,732,738元)，佔本公司全部營業收入的比例為14.36%(2011年度：10.22%)，具體情況如下：

| | 營業收入 | 佔本公司全部營業收入的比例 |
|-----|----------------------|---------------|
| 客戶一 | 756,720,455 | 5.07% |
| 客戶二 | 556,556,952 | 3.73% |
| 客戶三 | 329,231,438 | 2.21% |
| 客戶四 | 310,101,074 | 2.08% |
| 客戶五 | 190,471,314 | 1.27% |
| | <u>2,143,081,233</u> | <u>14.36%</u> |

(13) 財務費用 — 淨額

| | 2012年度 | 2011年度 |
|---------|--------------------------|-------------------|
| 利息支出 | 93,312,612 | 90,754,602 |
| 其中：銀行借款 | 10,500,794 | 8,708,143 |
| 應付債券 | 82,811,818 | 82,046,459 |
| 減：利息收入 | (60,522,054) | (56,379,301) |
| 匯兌損失 | 1,844,524 | 3,969,738 |
| 未確認融資費用 | 2,508,375 | 2,506,068 |
| 其他 | 4,197,091 | 2,804,943 |
| | <u>41,340,548</u> | <u>43,656,050</u> |

於2012年12月31日及2011年12月31日，本集團利息支出相對應的銀行借款及應付債券最後一期還款日均在五年之內。

(14) 投資收益

| | 2012年度 | 2011年度 |
|--------------------|---------------------------|--------------------|
| 成本法核算的長期股權投資收益(a) | 398,879,421 | 406,468,500 |
| 權益法核算的長期股權投資收益(b) | 14,692,242 | 4,224,790 |
| 處置長期股權投資產生的投資收益(c) | 325,926,953 | 14,716,469 |
| 委託貸款收益 | 56,304,217 | 50,942,207 |
| | <u>795,802,833</u> | <u>476,351,966</u> |

本公司不存在投資收益匯回的重大限制。

本公司2012年度及2011年度產生的投資收益均為對非上市類投資的投資收益。

財務報表附註

2012年度

(除特別註明外，金額單位為人民幣元)

十五 公司財務報表附註(續)

(14) 投資收益(續)

(a) 成本法核算的長期股權投資收益

投資收益佔本公司利潤總額比例最高的前5家被投資單位列示如下：

| | 2012年度 | 2011年度 | 本年比上年增減變動的原因 |
|--------|--------------------|--------------------|---------------|
| 城陽銷售公司 | 232,400,000 | — | 子公司上年未進行利潤分配 |
| 華南投資 | 55,130,221 | 58,000,000 | 本年度子公司分配利潤減少 |
| 彭城公司 | 45,510,000 | — | 子公司上年未進行利潤分配 |
| 深朝日 | 37,699,200 | 40,468,500 | 本年度子公司分配利潤減少 |
| 西安公司 | 20,000,000 | 108,000,000 | 本年度子公司分配利潤減少 |
| 華南營銷 | — | 200,000,000 | 本年度子公司未進行利潤分配 |
| | <u>390,739,421</u> | <u>406,468,500</u> | |

(b) 權益法核算的長期股權投資收益

按被投資單位列示如下：

| | 2012年度 | 2011年度 | 本年比上年增減變動的原因 |
|--------|-------------------|------------------|--------------|
| 煙啤朝日公司 | 9,668,253 | 1,151,846 | 被投資單位利潤增加 |
| 招商物流公司 | 4,870,369 | 2,915,621 | 被投資單位利潤增加 |
| 遼寧沈青公司 | 153,620 | 157,323 | 被投資單位利潤減少 |
| | <u>14,692,242</u> | <u>4,224,790</u> | |

(c) 主要為本年度註銷本公司之全資子公司第三公司和第五公司所產生的處置長期股權投資收益。

(15) 資產減值(損失轉回)/損失

| | 2012年度 | 2011年度 |
|-------------|---------------------|-------------------|
| 壞賬(損失轉回)/損失 | <u>(12,088,884)</u> | <u>20,500,971</u> |

(16) 所得稅費用

| | 2012年度 | 2011年度 |
|----------------------------|---------------------|---------------------|
| 按稅法及相關規定計算的當期所得稅 — 中國企業所得稅 | 195,696,473 | 283,157,309 |
| 遞延所得稅 | <u>(41,628,576)</u> | <u>(51,990,449)</u> |
| | <u>154,067,897</u> | <u>231,166,860</u> |

財務報表附註

2012年度

(除特別註明外，金額單位為人民幣元)

十五 公司財務報表附註(續)

(16) 所得稅費用(續)

將基於本公司利潤表的利潤總額採用適用稅率計算的所得稅調節為所得稅費用：

| | 2012年度 | 2011年度 |
|----------------------|----------------------|---------------------|
| 利潤總額 | <u>1,343,286,957</u> | 1,400,266,066 |
| 按適用稅率計算的所得稅 | 335,821,739 | 350,066,517 |
| 免稅影響 | (187,414,359) | (104,044,555) |
| 不得扣除的成本、費用和損失 | 8,682,738 | 12,938,253 |
| 當期末確認遞延所得稅資產的可抵扣影響 | 1,100,719 | 5,258,362 |
| 使用前期未確認遞延所得稅資產的可抵扣影響 | <u>(4,122,940)</u> | <u>(33,051,717)</u> |
| 所得稅費用 | <u>154,067,897</u> | 231,166,860 |

(17) 現金流量表補充資料

(a) 將淨利潤調節為經營活動現金流量

| | 2012年度 | 2011年度 |
|---------------|----------------------|--------------------|
| 淨利潤 | 1,189,219,060 | 1,169,099,206 |
| 加：資產減值準備 | (12,088,884) | 20,500,971 |
| 固定資產及投資性房地產折舊 | 137,185,648 | 102,599,338 |
| 無形資產攤銷 | 38,644,758 | 26,983,961 |
| 長期待攤費用攤銷 | 1,350,656 | 669,315 |
| 處置固定資產的損失 | 1,076,483 | 9,366,023 |
| 財務費用 | 95,374,500 | 86,323,006 |
| 投資收益 | (795,802,833) | (476,351,966) |
| 遞延所得稅資產增加 | (41,628,576) | (51,990,449) |
| 存貨的減少／(增加) | 255,507,285 | (360,721,643) |
| 經營性應收項目的增加 | (454,223,961) | (166,997,036) |
| 經營性應付項目的增加 | <u>655,057,900</u> | <u>294,543,361</u> |
| 經營活動產生的現金流量淨額 | <u>1,069,672,036</u> | 654,024,087 |

(b) 現金及現金等價物淨變動情況

| | 2012年度 | 2011年度 |
|-------------------|------------------------|------------------------|
| 現金及現金等價物的年末餘額 | 3,059,464,569 | 2,606,570,012 |
| 減：現金及現金等價物的年初餘額 | <u>(2,606,570,012)</u> | <u>(4,744,305,113)</u> |
| 現金及現金等價物淨增加／(減少)額 | <u>452,894,557</u> | <u>(2,137,735,101)</u> |

財務報表附註

2012年度

(除特別註明外，金額單位為人民幣元)

十六 淨流動資產

| | 2012年 12月31日 本集團 | 2011年 12月31日 本集團 | 2012年 12月31日 本公司 | 2011年 12月31日 本公司 |
|--------|------------------------|------------------------|------------------------|------------------------|
| 流動資產 | 10,142,133,743 | 9,583,352,762 | 4,680,478,699 | 3,909,112,320 |
| 減：流動負債 | (7,336,024,163) | (7,156,084,903) | (3,807,011,223) | (3,000,609,007) |
| 淨流動資產 | <u>2,806,109,580</u> | <u>2,427,267,859</u> | <u>873,467,476</u> | <u>908,503,313</u> |

十七 總資產減流動負債

| | 2012年 12月31日 本集團 | 2011年 12月31日 本集團 | 2012年 12月31日 本公司 | 2011年 12月31日 本公司 |
|----------|------------------------|------------------------|------------------------|------------------------|
| 資產總計 | 23,661,105,585 | 21,634,153,561 | 15,289,111,313 | 13,533,036,773 |
| 減：流動負債 | (7,336,024,163) | (7,156,084,903) | (3,807,011,223) | (3,000,609,007) |
| 總資產減流動負債 | <u>16,325,081,422</u> | <u>14,478,068,658</u> | <u>11,482,100,090</u> | <u>10,532,427,766</u> |

財務報表補充資料

2012年度

(除特別註明外，金額單位為人民幣元)

一 非經常性損益明細表

| | 2012年度 | 2011年度 |
|---------------------|--------------------|--------------------|
| 計入當期損益的政府補助 | 360,278,759 | 426,104,954 |
| 非流動資產處置損失 | (26,272,320) | (115,941,335) |
| 搬遷工廠職工安置支出 | — | (41,499,965) |
| 單獨進行減值測試的應收款項減值準備轉回 | 13,000,000 | — |
| 除上述各項之外的其他營業外收入和支出 | 11,746,714 | 3,180,703 |
| | 358,753,153 | 271,844,357 |
| 所得稅影響額 | (54,539,972) | (16,770,896) |
| 少數股東權益影響額(稅後) | (15,397,337) | (7,403,173) |
| | 288,815,844 | 247,670,288 |

非經常性損益明細表編製基礎

根據中國證券監督管理委員會《公開發行證券的公司信息披露解釋性公告第1號——非經常性損益[2008]》的規定，非經常性損益是指與公司正常經營業務無直接關係，以及雖與正常經營業務相關，但由於其性質特殊和偶發性，影響報表使用人對公司經營業績和盈利能力作出正確判斷的各項交易和事項產生的損益。

二 淨資產收益率及每股收益

| | 加權平均 | | 每股收益 | | | |
|-------------------------|--------|--------|--------|--------|--------|--------|
| | 淨資產收益率 | | 基本每股收益 | | 稀釋每股收益 | |
| | 2012年度 | 2011年度 | 2012年度 | 2011年度 | 2012年度 | 2011年度 |
| 歸屬於公司普通股股東的淨利潤 | 14.91% | 16.78% | 1.302 | 1.286 | 1.302 | 1.286 |
| 扣除非經常性損益後歸屬於公司普通股股東的淨利潤 | 12.46% | 14.39% | 1.088 | 1.103 | 1.088 | 1.103 |

財務報表補充資料

2012年度

(除特別註明外，金額單位為人民幣元)

三 主要會計報表項目的異常情況及原因的說明

會計報表數據變動幅度達30%(含30%)以上，或佔本集團2012年12月31日資產總額5%(含5%)或本集團2012年度利潤總額10%(含10%)以上的重要項目分析如下：

(a) 資產類

| 資產類 | | 2012年 | 2011年 | 變動金額及幅度 | |
|--------|-------|---------------|---------------|---------------|-------|
| | | 12月31日 | 12月31日 | 金額 | % |
| 貨幣資金 | 註釋(1) | 7,118,248,041 | 6,107,611,258 | 1,010,636,783 | 17% |
| 應收票據 | 註釋(2) | 61,800,000 | 98,350,000 | (36,550,000) | (37%) |
| 預付款項 | 註釋(3) | 83,739,085 | 273,208,801 | (189,469,716) | (69%) |
| 應收利息 | 註釋(4) | 63,996,403 | 13,346,298 | 50,650,105 | 380% |
| 存貨 | 註釋(5) | 2,360,058,834 | 2,717,721,790 | (357,662,956) | (13%) |
| 其他流動資產 | 註釋(6) | 284,314,434 | 170,592,062 | 113,722,372 | 67% |
| 固定資產 | 註釋(7) | 8,343,690,353 | 7,204,985,036 | 1,138,705,317 | 16% |

- (1) 2012年貨幣資金年末比年初增加17%，主要原因是本集團經營活動產生的現金流量增加所致。
- (2) 2012年應收票據年末比年初減少37%，主要原因是本年度採用銀行承兌匯票結算方式結算的貨款減少所致。
- (3) 2012年預付款項年末比年初減少69%，主要原因是本年度採取預付貨款方式採購原材料減少所致。
- (4) 2012年應收利息年末比年初增加380%，主要原因是本年度本公司之子公司財務公司產生的應收同業間銀行存款利息增加所致。
- (5) 2012年存貨年末比年初減少13%，主要原因是本年度春節晚於上年度，因此為滿足春節銷售需求年末提前備貨量減少所致。
- (6) 2012年其他流動資產年末比年初增加67%，主要原因是本年度預繳所得稅及增值稅增加所致。
- (7) 2012年固定資產年末比年初增加16%，主要原因是本年度部分公司技改擴建項目、搬遷工廠和新建廠，工程完工轉入固定資產增加的固定資產所致。

(b) 負債及權益類

| 負債及權益類 | | 2012年 | 2011年 | 變動金額及幅度 | |
|---------|-------|---------------|---------------|---------------|-------|
| | | 12月31日 | 12月31日 | 金額 | % |
| 應付賬款 | 註釋(1) | 1,993,401,689 | 1,662,021,869 | 331,379,820 | 20% |
| 應交稅費 | 註釋(2) | 350,866,482 | 568,596,400 | (217,729,918) | (38%) |
| 其他應付款 | 註釋(3) | 3,213,582,340 | 3,164,401,766 | 49,180,574 | 2% |
| 應付債券 | 註釋(4) | 1,409,316,153 | 1,334,692,717 | 74,623,436 | 6% |
| 專項應付款 | 註釋(5) | 120,063,611 | 190,538,407 | (70,474,796) | (37%) |
| 其他非流動負債 | 註釋(6) | 1,381,212,241 | 1,011,216,862 | 369,995,379 | 37% |
| 少數股東權益 | 註釋(7) | 315,477,896 | 166,495,893 | 148,982,003 | 89% |

- (1) 2012年應付賬款年末比年初增加20%，主要原因是公司發揮信譽優勢，加強現金週期管理所致。
- (2) 2012年應交稅費年末比年初減少38%，主要原因是本年末應交未交的所得稅比年初減少所致。
- (3) 2012年其他應付款年末比年初增加2%，主要原因是銷量增加使得待付費用增加所致。
- (4) 2012年應付債券年末比年初增加6%，系採用實際利率法按攤餘成本進行後續計量所致。
- (5) 2012年專項應付款年末比年初減少37%，主要原因是本年度隨著搬遷工程的開展專項應付款逐步使用所致。
- (6) 2012年其他非流動負債年末比年初增加37%，主要原因是本年度部分子公司根據搬遷項目的進展而確認的與資產相關的政府補助增加所致。
- (7) 2012年少數股東權益年末比年初增加89%，主要原因是本年度實現的少數股東收益增加及部分子公司的少數股東增加對子公司資本投入所致。

財務報表補充資料

2012年度

(除特別註明外，金額單位為人民幣元)

三 主要會計報表項目的異常情況及原因的說明(續)

(c) 損益類

| 損益類 | | 2012年度 | 2011年度 | 變動金額及幅度 | |
|-----------|-------|------------------|------------------|-----------------|-------|
| | | | | 金額 | % |
| 營業收入 | 註釋(1) | 25,781,543,977 | 23,158,054,330 | 2,623,489,647 | 11% |
| 營業成本 | 註釋(2) | (15,433,869,536) | (13,416,658,758) | (2,017,210,778) | 15% |
| 營業稅金及附加 | 註釋(3) | (2,201,082,461) | (2,024,413,362) | (176,669,099) | 9% |
| 銷售費用 | 註釋(4) | (4,930,865,618) | (4,414,666,287) | (516,199,331) | 12% |
| 管理費用 | 註釋(5) | (1,269,421,699) | (1,184,193,076) | (85,228,623) | 7% |
| 財務費用 — 淨額 | 註釋(6) | 178,141,002 | 36,212,900 | 141,928,102 | 392% |
| 投資收益 | 註釋(7) | 14,962,001 | 4,261,371 | 10,700,630 | 251% |
| 營業外收入 | 註釋(8) | 394,830,713 | 469,804,738 | (74,974,025) | (16%) |
| 營業外支出 | 註釋(9) | (49,077,560) | (156,460,416) | 107,382,856 | (69%) |

(1) 2012年度營業收入較上年度增加11%，主要原因是本年度內優化產品銷售結構，主品牌所佔比重增加以及本年度主營產品銷售量增長，使營業收入提高所致。

(2) 2012年度營業成本較上年度增加15%，主要原因是本年度銷量的增加和原材料成本上漲所致。

(3) 2012年度營業稅金及附加較上年度增加9%，主要原因是本年度銷量增加使得消費稅等各項稅費增加所致。

(4) 2012年度銷售費用較上年度增加12%，主要原因是本年度銷量增加市場規模擴大、員工人數增加，使得品牌推廣費用及職工薪酬等費用增加所致。

(5) 2012年度管理費用較上年度增加7%，主要原因是本年度運行支出增加及職工薪酬增加所致。

(6) 2012年度財務費用淨額較上年度減少392%，主要原因是本公司通過所屬子公司財務公司集中管理本集團資金，並積極調整存款結構獲取較高利息收益所致。

(7) 2012年度投資收益較上年度增加251%，主要原因是本年度聯營公司利潤增加所致。

(8) 2012年度營業外收入較上年度減少16%，主要原因是本年度收到的政府補助比2011年減少所致。

(9) 2012年度營業外支出較上年度減少69%，主要原因是本年度搬遷及改擴建項目少於上年度使得處置非流動資產損失減少所致。

釋義 Definitions

本報告中，除非文義另有所指，下列詞語具有下述含義：

In this Report, the following expressions have the following respective meanings set adjacent below, unless the context requires otherwise:

| | | | | | |
|-------------|---|----------------------|--|-------|---|
| 公司、本公司、青島啤酒 | 指 | 青島啤酒股份有限公司 | Company, the Company, Tsingtao Brewery | Means | Tsingtao Brewery Company Limited |
| 本集團 | 指 | 本公司及其附屬公司 | the Group | Means | the Company and its subsidiaries |
| 董事會 | 指 | 本公司董事會 | the Board | Means | the Board of Directors of the Company |
| 青啤集團 | 指 | 青島啤酒集團有限公司 | Tsingtao Group | Means | Tsingtao Brewery Group Company Limited |
| 青島市國資委 | 指 | 青島市人民政府國有資產監督管理委員會 | SASACQ | Means | State-owned Assets Supervision & Administration Commission of Qingdao People's Government |
| 煙臺啤酒 | 指 | 煙臺啤酒青島朝日有限公司 | Yantai Beer | Means | Yantai Beer Tsingtao-Asahi Co., Ltd. |
| 青啤深圳 | 指 | 深圳青島啤酒朝日有限公司 | Tsingtao Shenzhen | Means | Shenzhen Tsingtao-Asahi Co., Ltd. |
| 朝日集團 | 指 | 朝日集團控股株式會社 | Asahi Group | Means | Asahi Group Holdings Co., Ltd. |
| 朝日啤酒 | 指 | 朝日啤酒株式會社 | Asahi Beer | Means | Asahi Breweries, Ltd. |
| 朝日中國投資 | 指 | 朝日啤酒(中國)投資有限公司 | Asahi China Investment | Means | Asahi Beer (China) Investment Co., Ltd. |
| 揚州公司 | 指 | 青島啤酒(揚州)有限公司 | Yangzhou Company | Means | Tsingtao Brewery (Yangzhou) Company Limited |
| 松江公司 | 指 | 青島啤酒上海松江有限公司 | Songjiang Company | Means | Tsingtao Brewery Shanghai Songjiang Company Limited |
| 上交所 | 指 | 上海證券交易所 | SSE | Means | Shanghai Stock Exchange |
| 香港聯交所 | 指 | 香港聯合交易所有限公司 | Stock Exchange | Means | The Stock Exchange of Hong Kong Limited |
| 普華永道中天 | 指 | 普華永道中天會計師事務所有限公司 | PwC Zhong Tian | Means | PricewaterhouseCoopers Zhong Tian CPAs Limited Company |
| 審計委員會 | 指 | 本公司第七屆董事會審計與內控委員會 | Audit Committee | Means | Audit & Internal Control Committee under the 7th Board |
| 戰略委員會 | 指 | 本公司第七屆董事會戰略與投資委員會 | Strategy Committee | Means | Strategy & Investment Committee under the 7th Board |
| 報告期 | 指 | 本公司截至2012年12月31日止年度 | Reporting Period | Means | The year ended 31 December 2012 |
| 《標準守則》 | 指 | 《上市發行人董事進行證券交易的標準守則》 | Model Code | Means | Model Code for Securities Transactions by Directors of Listed Companies |
| 《上市規則》 | 指 | 《香港聯合交易所有限公司證券上市規則》 | Listing Rules | Means | Rules Governing the Listing of Securities on The Stock Exchange of Hong Kong Limited |
| 三得利中國 | 指 | 三得利(中國)投資有限公司 | Suntory China | Means | Suntory (China) Holding Co., Ltd. |
| 進出口公司 | 指 | 青島啤酒進出口有限責任公司 | I/E Company | Means | Tsingtao Brewery Import/Export Company Limited |
| 三水公司 | 指 | 青島啤酒(三水)有限公司 | Sanshui Company | Means | Tsingtao Brewery (Sanshui) Company Limited |
| 青啤香港 | 指 | 青島啤酒香港貿易有限公司 | Tsingtao HK | Means | Tsingtao Brewery (Hong Kong) Trade Company Limited |

公司資料 Company Information

- | | |
|--|--|
| 1. 中文名稱：青島啤酒股份有限公司 | 1. English Name: Tsingtao Brewery Company Limited |
| 2. 法定代表人：孫明波 | 2. Legal Representative: SUN Ming Bo |
| 3. 聯席公司秘書：張學舉、張瑞祥 聯繫地址：山東省青島市香港中路 五四廣場 青啤大廈 1105室 股權管理總部 郵政編碼：266071 電話：86-532-85713831 傳真：86-532-85713240 | 3. Joint Company Secretaries: ZHANG Xue Ju, Zhang Rui Xiang Address: Equity Management Department Room 1105 Tsingtao Beer Tower May Fourth Square Hong Kong Road Central, Qingdao Postal Code: 266071 Tel: 86-532-85713831 Fax: 86-532-85713240 |
| 4. 註冊地址：山東省青島市登州路56號 辦公地址：山東省青島市 香港中路五四廣場青啤大廈 郵政編碼：266071 公司網址：www.tsingtao.com.cn 電子信箱：info@tsingtao.com.cn | 4. Registered Address: No. 56, Dengzhou Road, Qingdao, Shandong Province Business Address: Tsingtao Beer Tower, May Fourth Square Hong Kong Road Central, Qingdao Shandong Province Postal Code: 266071 Company Website: www.tsingtao.com.cn E-mail: info@tsingtao.com.cn |
| 5. 公司股票上市交易所： A股：上海證券交易所 股票簡稱：青島啤酒 代碼：600600 H股：香港聯合交易所 股票簡稱：青島啤酒 代碼：00168 | 5. Stock Exchanges on which the Company's shares are listed: A share: Shanghai Stock Exchange Stock Name: 青島啤酒 Stock Code: 600600 H share: The Stock Exchange of Hong Kong Limited Stock Name: TSINGTAO BREW Stock Code: 00168 |
| 6. 未上市股票託管機構： 中國證券登記結算有限責任公司上海分公司 | 6. Custodian of unlisted shares: China Securities Depository and Clearing Corporation Limited, Shanghai Branch |
| 7. 會計師事務所： 普華永道中天會計師事務所有限公司，地址為上海市黃浦區湖濱路202號企業天地2號樓普華永道中心11樓 | 7. Auditor: PricewaterhouseCoopers Zhong Tian CPAs Limited Company at 11/F PricewaterhouseCoopers Center, 2 Corporate Avenue, 202 Hu Bin Road, Huangpu District, Shanghai |
| 8. 法律顧問： (1) 胡關李羅律師行，地址為香港中環康樂廣場 1號怡和大廈26樓 (2) 北京市海問律師事務所，地址為北京市朝陽 區東三環北路2號北京南銀大廈21層 | 8. Legal advisers: (1) Woo Kwan Lee & Lo at 26th Floor, Jardine House, 1 Connaught Place, Central, Hong Kong (2) Haiwen & Partners at 21st Floor, Beijing Silver Tower, No. 2 of Dong San Huan North Road, Chaoyang District, Beijing |



青島啤酒

2012

ANNUAL REPORT

年度報告

青島啤酒股份有限公司
TSINGTAO BREWERY CO., LTD.